



NATH SEEDS®

Nath Bio-Genes (I) Ltd.

(CIN L01110MH1993PLC072842)

04th May 2026

The Manager-Listing
BSE Limited
Phiroze Jeejeebhoy Towers,
Dalal Street,
Mumbai-400001

The Manager- Listing
National Stock Exchange of India Ltd.,
Exchange Plaza, Bandra-Kurla Complex
Bandra (E)
Mumbai-400051

BSE Code-537291

NSE Code-NATHBIOGEN

Dear Sir/Madam,

Subject- Presentation on Unaudited financial results.

Please find the attached herewith, presentation on audited financial results for the period ended 31st March 2026.

You are requested to take the above information on record.

Thanking You.

Yours faithfully,
For Nath Bio-Genes (India) Limited,

Amol Gupta
Chief Financial Officer

NATH SEEDS

हर बीज खरा, शक्ति भरा

■ Nath House, Nath Road, Aurangabad - 431005 (MS) Tel : 0240-2376314/5/6/7
Email : info@nathseeds.com www.nathbiogenes.com

■ 1, Chateau Windsor, 86 Veer Nariman Road, Mumbai - 400020 (MS) Tel : 022-22871001, 22875653/4/5

NATH
GROUP



Nath

Bio-Genes (I) Ltd.

Investor Presentation

Q4 & FY26



Disclaimer

Certain statements in this document may be forward-looking statements. Such forward-looking statements are subject to certain risks and uncertainties like government actions, local political or economic developments, technological risks, and many other factors that could cause our actual results to differ materially from those contemplated by the relevant forward-looking statements.

Nath Bio Genes (India) Limited will not be in any way responsible for any action taken based on such statements and undertakes no obligation to publicly update these forward-looking statements to reflect subsequent events or circumstances.



Competitive Positioning In A Tough Sector



► Focus Area

ooo

Product Selection

- Build a dream-product basket with superior and diversified products
- Build an Un-paralleled Supply Chain Network

► Winning Strategies

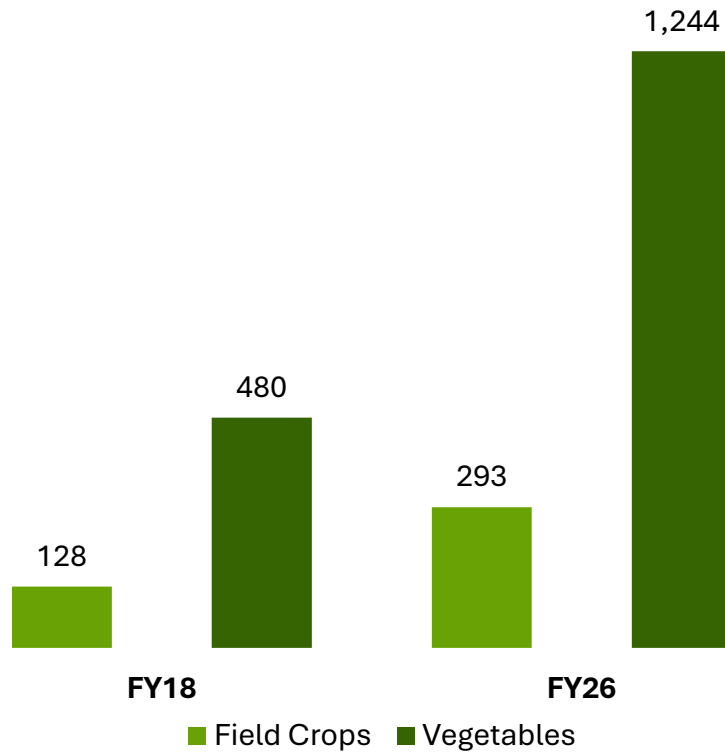
ooo

- Focus on Cotton, Wheat, Maize & Fodder Bajra
- Empower Stakeholders; Build long-term, loyal, symbiotic relationships with our production growers and organisers.

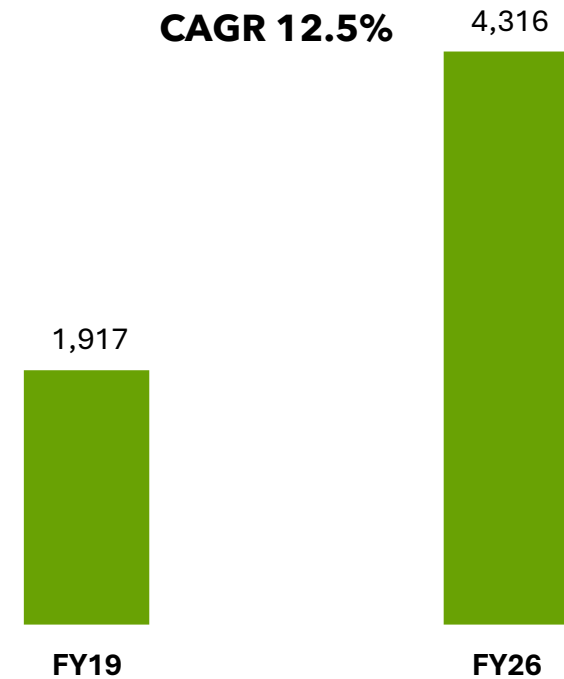
Network of approximately 20,000 distributors and dealers, 17 branch offices, 10 processing plants, and warehouses spread across 23 states of India

What Our Business Delivered In Last 9 Years

Average Selling Price (Rs/kg) is Increasing



Revenue Growth (INR Mn)



Tailor Made Products



Understand key farmer requirements based on deep market research.

Develop products to suit various agri climatic conditions

Focus on disease and pest resistance which automatically results in higher yield

Stringent multistage trials before commercial development

Focused on R&D



1

R&D Team of experienced scientists and experts

2

Prioritize Disease and Pest resistance breeding

3

Large and Diverse collection of Germplasm

4

Well Invested, DSIR recognized R&D Innovation Centres

5

Produce Genetically Pure and Premium Quality Seeds

6

Cold storage facilities, warehouses, and conditioning godowns having a capacity of 25,000MT

Focused on Shareholder Value Creation



Growing Business

Strong Positions in important crops



Product Excellence

Innovation and solution that drive productivity and create value for farmers



Differentiated Customer Experience

Expanding market reach through new and innovative products such as Sanket



Margin Expansion

Growing EBITDA margins through efficient operations



Farming Community's Testimonials



Testimonials : Cotton Nath Sanket

नाथ संकेत बहुत ही बढ़िया कपास है, जिसमें भारी संख्या में डेंडू लगते हैं। डेंडू की भारी संख्या के कारण यह जबरदस्त उपज देता है। किट और रोगों के प्रति उत्तम सहनशीलता है।



Testimonials : Cotton Jumbo-303

नाथ का जम्बो-303 एक बेहतरीन कपास है। नाम की तरह ही इसके डेंडू बड़े आकार के हैं। और कपास भी वजनदार है। भरपूर उत्पादन देता है।



Testimonials : Cotton Rana-900



नाथ का जम्बो-303 एक बेहतरीन कपास है। नाम की तरह ही इसके डेंडू बड़े आकार के हैं। और कपास भी वजनदार है। भरपूर उत्पादन देता है।



Testimonials : Bajra-NBH-07



नाथ का एन बी एच-07 बाजरा एक सर्वगुणसंपन्न बाजरा है। इसके दाने आकर्षक और ठोस सिट्टे है। यह प्रजाति पैदावार और चारा दोनों के लिए उपयुक्त है।



Testimonials : Hy. Paddy-Dhadak Gold



हाइब्रिड धान धड़क गोल्ड एक बेहतरीन धान प्रजाति है। इसका लम्बा और वजदार दाना है। मध्यम अवधि में जबरदस्त उत्पादन देती है।



Testimonials : Paddy-Nath 20/20



धान नाथ 20/20 एक बढ़िया धान है। इसमें कल्लों की संख्या अधिक होती है। मजबूत तना है तो फसल गिरती नहीं। लम्बा मध्यम पतला दाना और प्रति बाली अधिक दाने हैं इससे भरपूर पैदावार मिलती है।



Testimonials : Hy. Maize-Domnator-401



हाइब्रिड मक्का डॉमिनेटर-401 के आकर्षक नारंगी दाने हैं और सिरे तक भरे बड़े आकार के भुट्टे हैं। यह एक जबरदस्त उपज देने वाली मक्का किस्म है।



Testimonials : Hy. Okra-Akira



नाथ हाइब्रिड मिन्डी अकीरा एक लाजवाब किस्म है। गहरे हरे रंग के आकर्षक एवं वजनदार फल है। और जबरदस्त उपज देती है। वायरस के प्रति सहनशील है



Testimonials : Hy. Tomato-Akhand



नाथ हाइब्रिड टोमॅटो अखंड गर्मी के मौसम के लिए सबसे बेहतरीन किस्म है। गहरे लाल रंग के आकर्षक गोलाकार ठोस फल है। बढ़िया उपज मिलती है।



Testimonials : Hy. Chilli-NCH-1055



हाइब्रिड मक्का डॉमिनेटर-401 के आकर्षक नारंगी दाने हैं और सिरे तक भरे बड़े आकर के भुटे हैं। यह एक जबरदस्त उपज देनेवाली मक्का किस्म है।



Testimonials : Hy. Bittergourd-NBIGH-274

नाथ हाइब्रिड करेला
एन बी आय जी एच-274 एक बढ़िया
कांटेदार करेला है। फलों का रंग
आकर्षक हरा है और रोगों के प्रति
सहनशील है। उपज में बेहतर है।





Q4 & FY26 PERFORMANCE

Key Business Highlights



Crop	Volume Growth (YoY)	Quantity FY26	Value Growth (YoY)	Key Insight
Cotton Bt (Pkt)	+22.35%	13.8 Lacs Pkts	+28%	Avg. price up ₹275 → ₹293/kg; Sanket Jumbo well accepted; production stable for 2–3 years.
Paddy	+25%	75,619 Qtl	+37%	Core crop; Cotton-Paddy portfolio share rose from 52% to 58% of revenue mix.
Maize	+54%	9,639 Qtl	+78%	Highest growth crop in NCP segment, contributing 10.72% to topline
Vegetable Seeds	-15%	2,663 Qtl	-10%	Volume down but avg. realisation up 6% (₹1,178 → ₹1,244/kg).
PNS	-19%	44,517 Ltr	-17%	Decline due to China export restrictions; expected to normalise this year.

NEW

International Collaboration

Uzbekistan — First-Ever INR 15 Crore Top Line Milestone

FY 2025-26 marks the first year Uzbekistan has contributed

15 Crores to the top line — a landmark in international expansion.

Key Financial Highlights – FY26



Q4FY26 **YoY** **FY26** **YoY**

Revenue

₹ 457 Mn

▲ -7%

₹ 4,316 Mn

▲ 19%

Gross Profit

₹ 327 Mn

▲ -3%

₹ 2,403 Mn

▲ 5%

EBITDA

₹ 66 Mn

▲ 109%

₹ 525 Mn

▲ 0%

**PBT after Adjustment of
Exceptional Items**

₹ 63 Mn

▲ 32%

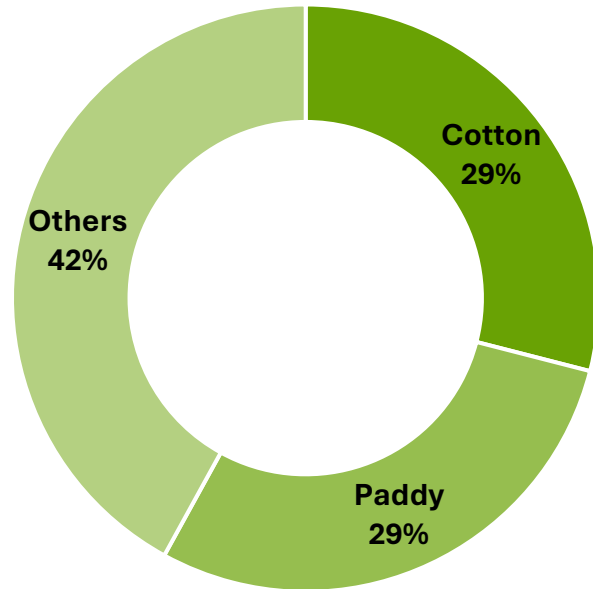
₹ 491 Mn

▲ 11%

Segmental Revenue Contribution

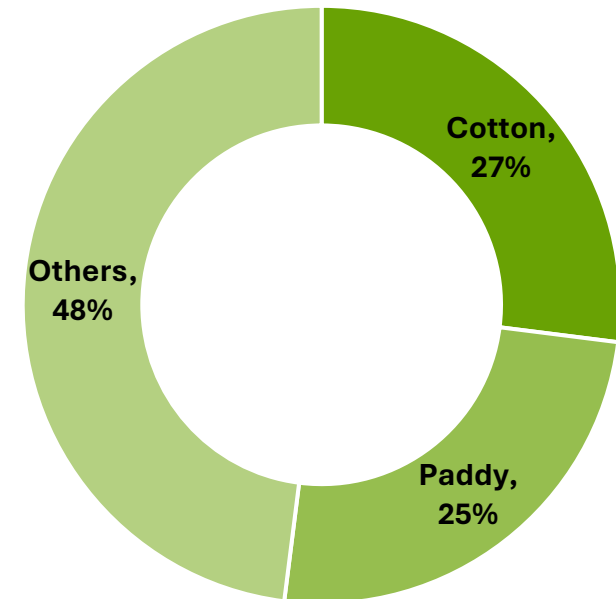


FY26 Revenue
INR 4,316 Mn



■ Cotton ■ Paddy ■ Others

FY25 Revenue
INR 3,623 Mn



■ Cotton ■ Paddy ■ Others

• **Others include: Jowar, Bajra, Maize, Mustard, Wheat**

Income Statement



Particulars (INR Mn)	FY26	FY25	%Change(YoY)
Total Revenue	4,316	3,623	19%
Gross Profit	2,403	2,289	5%
<i>Gross Margin (%)</i>	<i>56%</i>	<i>63%</i>	
EBITDA	525	523	0%
<i>EBITDA Margin (%)</i>	<i>12%</i>	<i>14%</i>	
Depreciation	39	38	4%
Finance Cost	133	96	38%
Other Income	78	47	65%
PBT (after adjustment of exceptional item)	491	441	11%
Tax	47	20	135%
Tax Rate (%)	11%	5%	137%
PAT for the Period (excluding extra ordinary items)	384	416	-8%
EPS	23.42	22	6%

Note - PAT is after adjusting for exceptional item

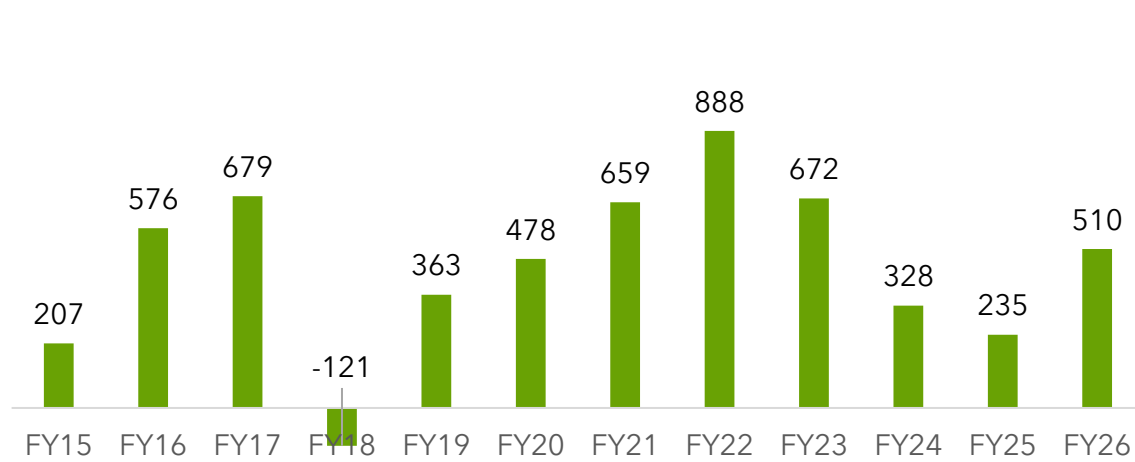


APPENDIX

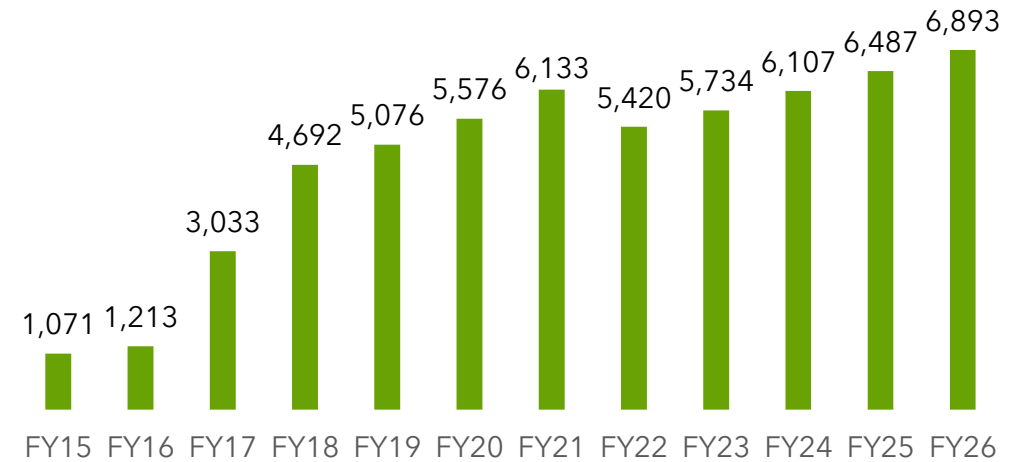
Maintaining Profitability; Strong Balance Sheet



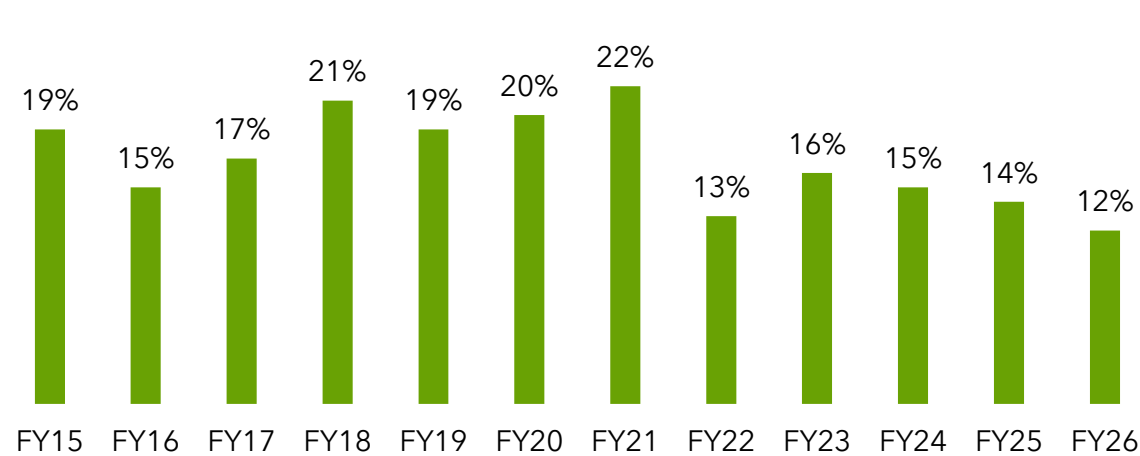
Net Debt (INR Mn)



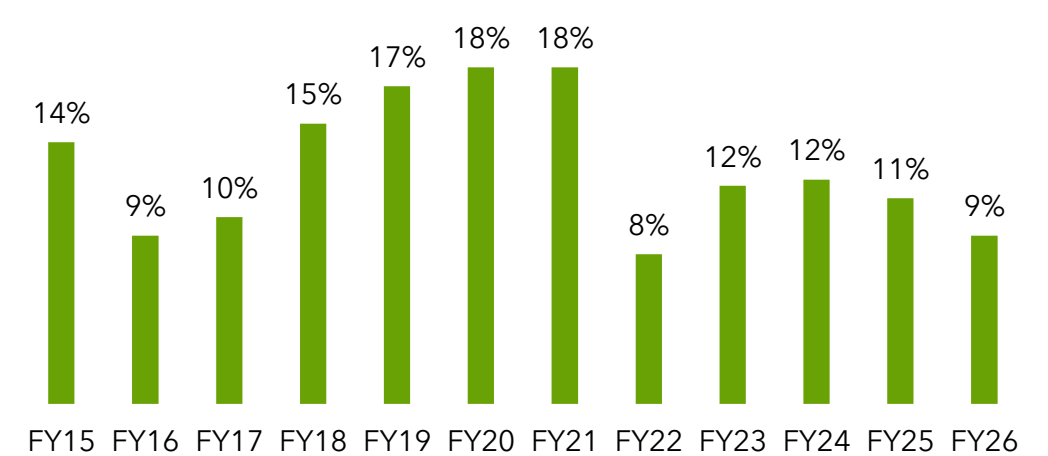
Net Worth (INR Mn)



EBITDA Margin (%)



PAT Margin (%)



Visionary Leadership; Attracting the Best Talent



← Leadership Team →



Mr. Nandkishor Kagliwal
Chairman



Dr. Capt. Devinder Khurana
Executive Vice President



Mr. Amol Gupta
CFO



Mr. Satish Kagliwal
Managing Director



Dr. V. N. Kulkarni
Head – R & D



Mr. K. Reddy
Head – Supply Chain



Mr. Harish Pandey
Business Lead

Historical Income Statement



Nath Bio-Genes' P&L Statement

Particulars (INR Mn)	FY26	FY25	FY24	FY23	FY22
Total Revenue	4,316	3,623	3,326	3,013	2,783
Gross Profit	2,403	2,289	1,991	1,667	1,544
<i>Gross Margin (%)</i>	56%	63%	60%	55%	56%
EBITDA	525	523	505	489	373
<i>EBITDA Margin (%)</i>	12%	14%	15%	16%	13%
Depreciation	39	38	32	30	31
Finance Cost	133	96	91	101	106
PBT (before exceptional)	431	436	388	363	254
Adjusted PAT	384	416	367	352	215
<i>PAT Margin (%)</i>	9%	11%	12%	12%	9%
EPS	23.42	22	21.6	18.5	11.3

Historical Balance Sheet



Assets (INR Mn)	FY26	FY25	FY24	FY23	FY22	Liabilities (INR Mn)	FY26	FY25	FY24	FY23	FY22
Fixed Assets	2,437	2,430	2,406	2,340	2,329	Share Capital	190	190	190	190	190
Other Intangible Assets	56	72	88	104	120						
Financial Assets	268	61	61	51	51	Reserves & Surplus	6,704	6,297	5,917	5,544	5,230
Loans		358	109								
Other Non-current Assets	426	442	421	225	218	Long-Term Borrowings	6	16	28	4	7
Inventories	4,446	3,307	2,291	2,078	2,203	Long-term Provisions	49	35	30	28	26
Trade Receivables	838	888	943	973	879	Short Term Borrowings	1,212	1,095	1,055	1,048	923
Cash & Bank Balances	707	876	755	380	42	Trade Payables	1,305	787	421	277	551
Loans & Advances	1,620	1,665	1,629	1,711	1,502	Other Current Liabilities	1,340	1,735	1,112	830	482
Other Current Assets	32	69	67	68	76	Short Term Provisions	23	12	18	9	11
Total	10,829	10,168	8,771	7,930	7,419	Total	10,829	10,168	8,771	7,930	7,419

Thank You



CIN_NBIL_L01110MH1993PLC072842

For further information, please get in touch with:

Sheetal Khanduja
sheetal@GoIndiaadvisors.com
M:+91 97693 64166

Deepika Sharma
deepika@GoIndiaadvisors.com
M:+91 8451029510

