

52^{वीं} वार्षिक रिपोर्ट 2nd Annual Report 2016-17



स्वर्ण जयंती 50
एम एस टी सी
1964 - 2014


एम एस टी सी
लिमिटेड
(भारत सरकार का उपक्रम)



MSTC
LIMITED
(A GOVT. OF INDIA ENTERPRISE)

GOLDEN YEARS
50
MSTC
1964 - 2014

ई-गवर्नेंस के जरिए ई-कॉमर्स, अर्थनीति एवं पर्यावरण को प्रोत्साहन
Promoting e-commerce, economy & environment through e-governance



माननीय इस्पात मंत्री
चौधरी बीरेंद्र सिंह
Hon'ble Minister of Steel
Chaudhary Birender Singh



माननीय इस्पात राज्यमंत्री
श्री विष्णु देव साई
Hon'ble Minister of State for Steel
Shri Vishnu Deo Sai



डॉ. अरुणा शर्मा
सचिव (इस्पात)
Dr. Aruna Sharma
Secretary (Steel)



राजरहाट, न्यू टाउन, पश्चिम बंगाल में एमएसटीसी के नए कॉरपोरेट भवन के भूमि पूजन के अवसर पर चौधरी बीरेंद्र सिंह, माननीय इस्पात मंत्री, श्री विष्णु देव साई, माननीय इस्पात राज्य मंत्री, श्री देबाशीष सेन, आईएएस, अपर मुख्य सचिव, पश्चिम बंगाल सरकार एवं अध्यक्ष सह प्रबंध निदेशक, प.ब. हिडको के साथ श्री बी.बी. सिंह, अध्यक्ष सह प्रबंध निदेशक, एमएसटीसी

Chaudhary Birender Singh, Hon'ble Minister of Steel, Shri Vishnu Deo Sai, Hon'ble Minister of State for Steel, Shri Debashis Sen, IAS, Addl. Chief Secretary, Govt. of West Bengal & CMD, WBHIDCO with Shri B. B. Singh, CMD, MSTC during Bhumi Pujan Ceremony of MSTC new Corporate Building at Rajarhat, New Town, West Bengal.

52

वार्षिक रिपोर्ट
Annual Report

विषय सूची Contents

निदेशक मंडल / Board of Directors	2
प्रबंधन दल / Management Team	3
दृष्टि एवं ध्येय / Vision & Mission	4
वर्तमान एमएसटीसी / MSTC at Present	5
अध्यक्षीय भाषण / Chairman's Statement	6
बोर्ड की रिपोर्ट / Board's Report	10
स्टैंडएलोन रिपोर्ट / Standalone Report	91
क) लेखा परीक्षकों की रिपोर्ट / Auditors' Report	92
ख) कैग रिपोर्ट / CAG Report	107
ग) तुलन पत्र / Balance Sheet	108
घ) इक्वीटी में बदलाव का विवरण / Statement of Changes in Equity	109
ङ) लाभ-हानि का विवरण / Statement of Profit & Loss	110
च) नगद प्रवाह का ब्यौरा / Statement of Cash Flow	111
छ) वित्तीय विवरणों से संबंधित टिप्पणियां / Notes on Financial Statements	112
समेकित रिपोर्ट / Consolidated Report	165
क) लेखा परीक्षकों की रिपोर्ट / Auditors' Report	166
ख) कैग रिपोर्ट / CAG Report	177
ग) तुलन पत्र / Balance Sheet	178
घ) इक्वीटी में बदलाव का विवरण / Statement of Changes in Equity	179
ङ) लाभ-हानि का विवरण / Statement of Profit & Loss	180
च) नगद प्रवाह का ब्यौरा / Statement of Cash Flow	181
छ) वित्तीय विवरणों से संबंधित टिप्पणियां / Notes on Financial Statements	182

निदेशक मंडल / Board of Directors



श्री बी. बी. सिंह
अध्यक्ष सह प्रबंध निदेशक
(दिनांक 01.06.2016 से)
Shri B. B. Singh
Chairman-cum-
Managing Director
From 01.06.2016



श्री एस. के.
त्रिपाठी
अध्यक्ष सह प्रबंध निदेशक
(दिनांक 31.05.2016 तक)
Shri S. K. Tripathi
Chairman-cum-
Managing Director
Upto 31.05.2016



श्री सुनील बरथवाल
आई.ए.एस.
(दिनांक 16.01.2016 से)
Shri Sunil Barthwal
I.A.S.
(From 16.01.2016)



श्री ए. के. बासु
Shri A. K. Basu



श्री सूरज भान
(दिनांक 14.06.2017 तक)
Shri Suraj Bhan
Upto - 14.06.17



श्री ए. के. गोयल
(दिनांक 12.12.2016 तक)
Shri A. K. Goyal
Upto - 12.12.16



डॉ. प्रमोदिता सतीश
(दिनांक 15.06.2017 से)
Dr. Promodita Sathish
(From 15.06.2017)

प्रबंधन दल / Management Team



श्री एस. अम्बष्ठ
मुख्य सतर्कता अधिकारी
Shri S. Ambastha
Chief Vigilance Officer



श्री आर.के. चौधुरी
मुख्य महाप्रबंधक (एफ एण्ड ए)
Shri R.K. Chaudhuri
CGM (F&A)



श्री डी. पी. बहुगुणा
मुख्य महाप्रबंधक (बीओ)
Shri D. P. Bahuguna
CGM (BO)



श्री तापस बसु
महाप्रबंधक (सीपी)
Shri Tapas Basu
GM (CP)



श्री सी.आर. गिरि
महाप्रबंधक (सिस्टम्स)
Shri C. R. Giri
GM (Systems)



श्री सुब्रत कुमार राय
महाप्रबंधक (कंपनी सचिव)
Shri Subrata Kumar Ray
GM & Company Secretary



श्री एम.पी. श्रीवास्तव
महाप्रबंधक (सीसी)
Shri M. P. Shrivastava
GM (CC)



श्रीमती वी. वसन्ती
महाप्रबंधक (बीओ)
Smt. V. Vasanti
GM (BO)
From 21.02.2017



श्रीमती भानु कुमार
महाप्रबंधक (आरएम)
Smt. Bhanu Kumar
GM (RM)
From 18.03.2017

बैंकर्स

बैंक ऑफ इंडिया
इंडियन बैंक
पंजाब नेशनल बैंक
भारतीय स्टेट बैंक
यूनियन बैंक ऑफ इंडिया
यूनाइटेड बैंक ऑफ इंडिया

रजिस्ट्रार एवं ट्रांसफर (अंतरण) एजेंट:
सी बी मैनेजमेंट सर्विसेज (प्रा.) लिमिटेड
पी-22, बोंडेल रोड, कोलकाता-700 019

Bankers

Bank of India
Indian Bank
Punjab National Bank
State Bank of India
Union Bank of India
United Bank of India

Registrar and Transfer Agents :
C B Management Services (P) Ltd.
P-22, Bondel Road, Kolkata - 700 019

लेखा परीक्षक

राय एंड कं.
सनदी लेखापाल

Auditors

Ray & Co.
Chartered Accountants

सचिवालय लेखा परीक्षक

सौम्य ज्योति सील, अभ्यासरत कंपनी सचिव

Secretarial Auditors

Saumayo Jyoti Seal, Practising Company Secretary

पंजीकृत एवं प्रधान कार्यालय

225-सी, आचार्य जगदीश चंद्र बोस रोड,
कोलकाता-700 020
दूरभाष : (+91 33) 2290 0964, 22877557/0568/9627
फैक्स : (+91 33) 2287 8547, 2240 4176
ई-मेल : mstcindia@mstcindia.co.in

Registered & Head Office

225-C, Acharya Jagadish Chandra Bose Road,
Kolkata - 700 020
Phone : (+91 33) 2290 0964, 22877557/0568/9627
Fax : (+91 33) 2287 8547, 2240 4176
e-mail : mstcindia@mstcindia.co.in

दृष्टि एवं ध्येय

दृष्टिकोण

ट्रेडिंग व्यवसाय में विशेष रूप से इस्पात उद्योग के क्षेत्र में प्रभावी बी2बी संस्थान बन कर उभरना

मिशन

एमएसटीसी जिन पदार्थों का व्यापार करता है उनके लिए बाजार को संगठित एवं विस्तार देने की कोशिश करेगा, जहां तक संभव होगा ई-कॉमर्स के माध्यम से पारदर्शिता के साथ व्यवसाय करेगा।

लक्ष्य

- (क) देशी और अंतर्राष्ट्रीय दोनों स्रोतों से इस्पात उद्योग के लिए थोक कच्चा माल पर विशेष बल के साथ एक विविधकृत व्यापार संस्था के रूप में उभरना और इस संदर्भ में क्रमिक रूप से अंतर्राष्ट्रीय व्यापार घरानों के साथ संयुक्त रूप से गठबंधन बनाना, भंडारण पद्धति एवं लॉजिस्टिक का विकास करना।
- (ख) सरकार और निजी दोनों क्षेत्रों के संगठनों के स्क्रेप और उद्भूत गौण माल, भंडार जो सेवा योग्य न हो इत्यादि के निपटारे की योजना बनाना, व्यवस्था करना तथा ई-नीलामी को लोकप्रिय बनाना।
- (ग) उपरोक्त क्षेत्रों के साथ-साथ प्राइम प्रोडक्ट की लेनदेनगत विक्रय में ई-कॉमर्स/ई-लेनदेन को प्रोत्साहित करना।
- (घ) लगाई गई पूंजी पर इष्टतम आय और कुल लागत पर 15 प्रतिशत आय प्राप्त करने के लिए उपरोक्त कार्य करना।
- (ङ) ग्राहकों, प्रिंसिपलों और अन्य व्यापार प्रतिष्ठानों को त्वरित और दक्ष संव्यवहार देकर ग्राहक की संतुष्टि सुनिश्चित करना।
- (च) एक सक्षम, प्रतिबद्ध और अभिप्रेरित कार्यस्थल का विकास करना और कायम रखना।
- (छ) उपर्युक्त लक्ष्यों की प्राप्ति के लिए संयुक्त उद्यम को प्रोत्साहित करना है। यह संयुक्त उद्यम माईनिंग, लॉजिस्टिक, वेयरहाउसिंग, बिक्री की वस्तुओं में मूल्य संयोजन के क्षेत्र में विशिष्ट डोमेन एक्सपर्ट के साथ किया जाना है।

Vision & Mission

VISION

To emerge as a dominant B2B player in the area of trading with particular emphasis on Steel Industry.

MISSION

MSTC will endeavour to organize and expand a market for various commodities handled by it making transactions as transparent as possible through extensive use of e-commerce.

OBJECTIVES

- a) To emerge as a diversified trading house with particular emphasis on bulk raw materials for steel industry sourced both indigenously and internationally and towards this end gradually build up tie-ups with international trading houses, develop warehousing system and logistics.
- b) To plan and organise disposal of scrap and secondary arisings, unserviceable stores, etc. of organisations, both in the public sector and private sector and to popularise e-auction.
- c) To promote e-commerce / e-transactions in above areas and also in transactional sale of prime products.
- d) To undertake these activities so as to ensure an optimum return on capital employed and to attain a return of 15% on the net worth.
- e) To ensure customers' satisfaction by providing prompt and efficient dealing with customers, principals and other business associates.
- f) To develop and maintain a competent, dedicated and motivated workforce.
- g) To achieve the aforesaid objectives, promote joint ventures with selected domain experts in the area of mining, logistics, warehousing, value addition to the merchandise etc.

वर्तमान एमएसटीसी

9 सितंबर, 2017 को एमएसटीसी ने अपने अस्तित्व के 52 वर्षों को सफलतापूर्वक पूरा कर लिया है और विकास की लंबी यात्रा के 53 वें वर्ष के लिए अपने रास्ते पर प्रशस्त है। एक छोटी सी कैनालाइज्ड एजेंसी से, यह अपने को ई-कामर्स की बी 2 बी सेक्टर की बड़ी कंपनी में तब्दील हो गई है और सार्वजनिक क्षेत्र में केवल ऐसी कंपनी होने का गौरव प्राप्त किया है।

एमएसटीसी आज कच्चे माल के समर्थन और सीमलेस ई-कॉमर्स सेवाओं के लिए स्टील और पेट्रोकेमिकल क्षेत्रों में अपनी सेवाएं प्रदान कर रहा है, जिसमें विभिन्न सार्वजनिक क्षेत्र के उपक्रम, केंद्र सरकार / राज्य सरकार और निजी क्षेत्र की कंपनियों के लिए अभिनव दृष्टिकोण है। कोयला ब्लॉकों की सफल ई-नीलामी अभी भी एमएसटीसी की नई उपलब्धि है और एमएसटीसी आज पहले की तुलना में काफी बड़ा हुआ है। यह सबसे पसंदीदा सेवा प्रदाता और विभिन्न केंद्रीय पीएसयू, राज्य सरकारों एमएसटीसी को अपने मजबूत परिचय हेतु नामांकन

आधार पर शामिल कर रही हैं।

एमएसटीसी आज श्रेणी-I मिनी रत्न सार्वजनिक क्षेत्र की अनुसूची 'बी' कंपनी है जो इस्पात मंत्रालय, भारत सरकार के प्रशासनिक नियंत्रण के अधीन है।

1964 में एक छोटी सी ट्रेडिंग कंपनी के रूप में शामिल किया गया था, जिसमें 6 लाख रुपये की छोटी पूंजी थी। पिछले 52 वर्षों में यह एक बड़ी बहु-उत्पाद विविध कंपनी बन गई है। एमएसटीसी ने चार बार बोनस शेयर जारी किए हैं और शेयरधारकों के मान में काफी बढ़ोतरी हुई है और एक मूल शेयर अब बत्तीस शेयर है। इसने प्रत्यक्ष और अप्रत्यक्ष कर के अलावा सरकारी खजाने को काफी लाभान्वित किया है।

एमएसटीसी कच्चे माल के संदर्भ में औद्योगिक उपयोग के लिए स्क्रेप के पुनर्विक्रय की सुविधा देता है और इससे इनपुट लागत में कमी, ऊर्जा और प्राकृतिक संसाधनों का संरक्षण होता है और आखिरकार पर्यावरण को बचाता है इस प्रकार यह सरकार के 'स्वच्छ भारत' मिशन में काफी योगदान देता है।

एमएसटीसी अपने सीएसआर पहल के तहत पर्यावरण, प्राकृतिक संसाधनों के संरक्षण और वंचित वर्ग के उत्थान के लिए प्रतिबद्ध है।

हाल ही में, महिंद्रा ग्रुप के साथ संयुक्त उद्यम कंपनी के माध्यम से एमएसटीसी ने एक ऑटो-श्रेडिंग प्लांट की स्थापना की है। यह भारत में अपनी तरह का एक है और ऐसी सामग्रियों के आयात के अलावा विशेष ग्रेड स्टील्स रीसाइक्लिंग करने में लंबा रास्ता तय करेगा।

एमएसटीसी आज अपने गौरवशाली अस्तित्व के 53 वें वर्ष में देश के लोगों, सरकार, कंपनी में विश्वास को पुनर्जीवित करने के लिए हितधारकों के प्रति आभार व्यक्त करता है। हम अपनी व्यावसायिक गतिविधियों में

नैतिक व्यावसायिक सिद्धांतों, वांछनीय शासन, प्रबंधन क्षमताओं, सामाजिक कारण, पारदर्शिता और निष्पक्षता के प्रति हमारी प्रतिबद्धता दोहराते हैं।

MSTC at Present

MSTC has successfully completed 52 years of its existence on 9th September 2017 and is moving on its way to 53rd year of a long journey of growth. From being a small canalized agency, it has transformed itself into e-commerce giant in B2B sector and has the distinction of being only such company in public sector.

MSTC today is rendering its services to steel and petrochemical sectors for raw material support and seamless e-commerce services with innovative approach to various PSUs, Central Government/State Government and private sector companies. Successful e-auction of coal blocks is yet another feather in MSTC's cap and MSTC today stands taller than yesterday. It is the most preferred service provider and various Central PSUs, State Governments are engaging MSTC on nomination basis based on its strong credentials.

MSTC today is category-I Mini Ratna Public Sector schedule 'B' company under the administrative control at Ministry of Steel, Govt. of India.

Incorporated in 1964 as a small trading company with a meagre capital of Rs. 6 lakhs, in last 52 years it has grown into a large multi-product diversified company. MSTC has issued bonus shares four times and the shareholders' value has substantially being enhanced and one original share is now thirty-two shares. It has paid substantial dividends to the Government exchequer apart from direct and indirect tax.

MSTC facilitates in recycling of scrap for industrial use in terms of raw materials and thereby reduces input cost, conserve energy & natural resources and ultimately protects the environment. Thus it contributes significantly to "Swachh Bharat" Mission of the Government.

MSTC is committed to protection of environment, natural resources, uplift of the poor and under privileged class under its CSR initiatives.

Recently, MSTC has set up an auto-shredding plant through a JV company with Mahindra Group. This is one of its own kind in India and will go a long way in recycling special grade steels besides substituting imports for such materials.

MSTC today on its 53rd year of glorious existence expresses its gratitude to the people of the country, the Government, the stakeholders for reposing faith in the company. We reiterate our commitment to ethical business principles, desirable governance, management capabilities, social cause, transparency and fairness in all its business activities.



अध्यक्षीय संबोधन

CHAIRMAN'S STATEMENT

प्रिय शेयरधारकगण,

मैं कंपनी की 52वीं वार्षिक साधारण सभा में आप सभी का स्वागत करता हूँ। मैं इस सभा में 8वीं बार आपके समक्ष हूँ एवं कम्पनी के अध्यक्ष प्रबन्ध निदेशक के रूप यह मेरी दूसरी सभा है, सरकार, जो वृहद शेयरधारक हैं, की ओर से हमें एक अहम भूमिका एवं जिम्मेवारी दी गई है। मैं आप सभी को एवं अन्य स्टैकहोल्डर को जो यहां उपस्थित नहीं है, को विश्वास दिलाना चाहता हूँ कि कोई भी प्रयास बड़ा हो या छोटा विफल नहीं होगा, जिसका लक्ष्य एमएसटीसी को बड़ा करने, सुदृढ़ करने एवं प्रभावशाली संगठन, सर्वश्रेष्ठ सुशासन देने का है।

बोर्ड की रिपोर्ट, लेखा परीक्षकों की रिपोर्ट एवं वित्तीय विवरण आपने प्राप्त किये हैं एवं हम मानते हैं आपने उसे पढ़ा है। हमने वर्ष की समाप्ति रु. 6,543 लाख के करोपरांत लाभ (पीएटी) के साथ किया है जो विगत वर्ष की रु. 6,010 लाख की तुलना में है। व्यापार की मात्रा के अनुसार, हम 67 प्रतिशत ऊपर हैं। आपकी कंपनी ई-कामर्स के क्षेत्र में सबसे तेजी से बढ़ने वाली कंपनी है। इसके निष्पादन और प्रतिष्ठा के आधार पर, केंद्र सरकार, सार्वजनिक क्षेत्र के उपक्रम और राज्य सरकारों और निजी कंपनियों ने भी एमएसटीसी को विभिन्न प्रकार के कार्य सौंपे हैं।

वित्त वर्ष 2016-17 के दौरान, एमएसटीसी ने छत्तीसगढ़, झारखंड, उड़ीसा, कर्नाटक और राजस्थान जैसे विभिन्न राज्यों में लाइमस्टोन, लौह अयस्क, सोना और हीरे वाले प्रमुख खनिज ब्लॉकों के आवंटन हेतु ई-ऑक्शन का सफलतापूर्वक संचालन किया है। इसके अलावा, छत्तीसगढ़ में लघु खनिज ब्लॉकों के आवंटन हेतु एमएसटीसी के पास ई-बिडिंग पोर्टल है। राजस्थान में परिवहन किये जा रहे खनिजों पर रॉयल्टी के संग्रह करने का ठेका भी वर्ष 2016-17 के दौरान एमएसटीसी की ई-बीडिंग प्रणाली के जरिए प्रदान किया गया। एमएसटीसी ने विगत वित्तीय वर्ष के दौरान कोल इंडिया लिमिटेड के लिये गैर-विनियमित क्षेत्र हेतु कोल लिंकिंग नीलामी का ई-ऑक्शन कार्यान्वित किया है। खनिजों हेतु विभिन्न राज्यों से विशाल व्यवसाय के आने की संभावना है, विशेष रूप से सैंड माइनिंग ब्लॉकों जो भौतिक तरीके से आवंटित किया जा रहे थे।

Dear Shareholders,

I heartily welcome you all to this 52nd Annual General Meeting of the Company. I am before you in this meeting for the 8th time and this is my second meeting as CMD of the company, a role and responsibility bestowed upon me by the Government who is the major shareholder. I assure all of you and the other stakeholders who are not present here, that no effort, big or small, shall be missed, which aims to make MSTC a bigger, stronger and an efficient organisation, keeping best governing practices in place.

The Board's Report, Auditors' Report and Financial Statements have been received by you and I take them as read. We have ended the year with a Profit after Tax (PAT) of Rs. 6,543 Lakh compared to Rs. 6,010 Lakh for the previous year. In term of volume of business, we are up by 67 %. Your company is the fastest growing company in e-commerce sector. On the basis of its performance and reputation, Central Government, PSUs and State Governments and even private companies have given various kinds of jobs to MSTC.

During FY 2016-17, MSTC has successfully conducted e-bidding for allocation of major mineral blocks containing limestone, iron ore, gold and diamond in different states like Chhattisgarh, Jharkhand, Odisha, Karnataka, and Rajasthan. Besides, MSTC has an e-bidding portal for allocation of minor mineral blocks in Chhattisgarh. The contract for collection of Royalty on minerals being transported in Rajasthan has also been awarded through MSTC's e-bidding system during 2016-17. MSTC has implemented the e-auction of coal linkage auction for non-regulated sector for Coal India Limited during the last fiscal. There is a prospect of huge business coming in from various states for minerals,

एमएसटीसी ने इन राज्यों में निर्बाध तरीके से व्यापार करने के लिये कार्यालय खोले हैं। एमएसटीसी ने आंध्र प्रदेश सरकार की ओर से रु. 352 करोड़ की लागत के जूट किये गये रेड सैंडर्स का भी ई-ऑक्शन संचालित किया है। इस्पात क्षेत्र में अपने ई-बिजनेस में विविधता लाने के लिए, एमएसटीसी ने एमएसटीसी मेटल मंडी “एम3” का शुभारंभ किया, जो मुख्यतया लोहे, इस्पात और गैर फेरस उत्पादों की बिक्री और खरीद के लिए विशेष रूप से बी 2 बी और बी 2 सी लेनदेन के लिए एक वर्चुल मार्केटप्लेस है।

2016-17 के दौरान, एमएसटीसी ने भारत सरकार के विभिन्न मंत्रालयों के लिए कुछ महत्वपूर्ण ई-बीडिंग पैकेज सुपुर्द किए हैं। इस पोर्टल के माध्यम से डीईईपी पोर्टल पूरी तरह से चालू हो गया है और अल्पावधि पीपीए और एक लाख से अधिक मेगावाट के पीपीए का निपटारा किया गया है। एमएसटीसी ने पूरे देश में विभिन्न डिस्कोमों के लिए ट्रांसफार्मर, कंडक्टर और केबल्स की थोक खरीद के लिए डीडीयूजीजेवाई योजना के तहत लेनदेन पूरा किया। पिछले वित्तीय वर्ष के दौरान, एमएसटीसी ने इंटर स्टेट ट्रांसमिशन सर्विस प्रदाता के चयन के लिए टैरिफ आधारित प्रतिस्पर्धी बोली के लिए ई-बीडिंग प्लेटफॉर्म पेश किया था। पेट्रोलियम एवं प्राकृतिक गैस मंत्रालय के लिए डिस्कवर्ड स्मॉल ऑयल एवं गैस फिल्डों हेतु एमएसटीसी ने सफलतापूर्वक विकसित और बोली लगाई है।

शेयरधारकों के मुद्दे पर आते हैं, एमएसटीसी ने 1993 में पहली बार 1:1 की दर से पूरी तरह से भुगतान किए गए बोनस शेयरों और 3:1 की दर से फिर से 2012-13 में जारी कर आरक्षण पूंजीकृत किया। प्रारम्भ पेड अप पूंजी रु. 1.1 करोड़ रुपये से बढ़कर रु. 8.8 करोड़ हो गई है। वर्ष 2015-16 में पुनः 1:1 की दर से जारी किये गये बोनस शेयर हेतु पेड अप केपिटल वृद्धि हो कर रु. 17.6 करोड़ हुई। वर्ष 2016-17 हेतु 1:1 की दर से बोनस शेयर जारी करने की मंजूरी पिछले एजीएम में दे दी गई थी, और सरकार की मंजूरी पर शेयरधारकों को पहले ही शेयर आवंटित किए जा चुके हैं। मुझे यह बताने में खुशी है कि आज की तारीख में कंपनी की शेयर पूंजी रु. 35.2 करोड़ है। हमने वर्ष 2016-17 के दौरान रु. 17.6 करोड़ के पेड अप केपिटल पर 95 प्रतिशत की दर से अंतरिम लाभांश भुगतान किया है एवं 2016-17 के दौरान रु. 35.2 करोड़ के वृद्धि प्राप्त पेड अप केपिटल पर 71 प्रतिशत की दर से अंतिम लाभांश का प्रस्ताव किया है। रुझान से पता चलता है कि वर्ष दर वर्ष शेयरधारकों के मूल्य में वृद्धि हुई है और सरकार के निवेश में और साथ ही निजी निवेशक जो शेयरों के 10.15 प्रतिशत शेयर रखते हैं में पर्याप्त वृद्धि हुई है।

मैं यह सूचित करना चाहूंगा कि संगठन के कुछ आंतरिक पुनर्रचना और मानव संसाधन नीतियां बनाई जा रही हैं, सभी को

particularly sand mining blocks which were being allocated in physical manner. MSTC has opened offices in these states to make this business happen in a seamless manner. MSTC has also conducted e-auction of confiscated Red Sanders for a value of Rs. 352 Crore on behalf of Govt. of Andhra Pradesh. Diversifying its e-business in steel sector, MSTC launched MSTC METAL MANDI “M3”, which is a virtual marketplace for B2B & B2C transactions for sale and purchase of iron, steel and Non Ferrous products especially.

During 2016-17, MSTC has delivered certain key e-bidding packages for various ministries of Government of India. The DEEP portal became fully operational for short term PPA and PPAs worth more than one lakh MW was settled through this portal. MSTC completed the transactions under DDUGJY scheme for bulk procurement of transformers, conductors and cables for various DISCOMs all over the country. During the last fiscal, MSTC introduced the e-bidding platform for tariff based competitive bidding for selection of inter-state transmission service provider. MSTC also successfully developed and executed the bidding for discovered small oil & gas fields for Ministry of Petroleum & Natural Gas.

Coming to the shareholders' issue, MSTC capitalized reserves by issue of fully paid bonus shares for the first time in 1993 at the rate of 1:1 and again in 2012-13 at the rate of 3:1. The paid up capital which was initially Rs. 1.1 Crore rose to Rs. 8.8 Crore. In 2015-16 further issue of bonus share @ 1:1 enhanced the paid up capital to Rs. 17.6 Crore. Issue of bonus shares at the rate of 1:1 for 2016-17 was further, approved in the last AGM, and on approval of the Government, the shares have already been allotted to shareholders. I am happy to announce that the share capital of the company as on date stands at Rs. 35.2 Crore. We have paid interim dividend at the rate of 95% on paid up capital of Rs. 17.6 Crore during 2016-17 and have proposed a final dividend at the rate of 71% on enhanced paid up capital of Rs.35.2 Crore. The trend shows that year after year the shareholders' value have been enhanced leading to substantial growth in Government's investment as well as private investors who hold 10.15% of shares.

I would like to inform that few internal restructuring of the organisation and HR Policies are being made, all with an intention to deliver better service to our clients and thereby to remain strong in business on sustained basis. Recruitment at entry and lateral levels

हमारे ग्राहकों को बेहतर सेवा देने के इरादे से और इस प्रकार निरंतर आधार पर व्यापार में मजबूत रहने के लिए है। सुपरएनुएटिंग कर्मचारियों को बदलने और नए कारोबार के साथ सामना करने के लिए प्रविष्टि और पार्श्व स्तर पर भर्ती की जा रही है। आपकी कंपनी ने पिछले वर्ष के दौरान कोई भी मानवदिवस नहीं खोया है और औद्योगिक संबंध बहुत सौहार्दपूर्ण रहे हैं।

एमएसटीसी ने महिंद्रा इंटरट्रेड लिमिटेड के साथ एक संयुक्त उद्यम कंपनी 'महिंद्रा एमएसटीसी रीसाइक्लिंग प्राइवेट लिमिटेड' का गठन किया है। भारत में पहली बार संग्रह विखण्डन केंद्र स्थापित करने के लिए ग्रेटर नोएडा में एक भूमि अधिग्रहण की है।

उत्तर पूर्वी क्षेत्र कृषि और वन उपज में समृद्ध है। पूर्वोत्तर क्षेत्र की विशाल क्षमता को देखते हुए, एमएसटीसी ने ईको सिस्टम विकसित करने के लिए सभी सहायक सहयोगियों जैसे एक एग्रीगेटर, सेंट्रल रेल साइड वेयर हाऊसिंग कॉरपोरेशन (सीआरडब्ल्यूसी) लौजिस्टिक के लिए है। यह इन सभी को एक साथ किया है। पारिस्थितिकी तंत्र न केवल उत्पादकों की वित्तीय स्थिति में सुधार करेगा, बल्कि भारी नष्ट से फसलों को भी रोकेगा और देश के मुख्य भूमि के लिए आला उत्पाद उपलब्ध कराएगा। उत्तर-पूर्व क्षेत्र के विकास के लिए सरकार की नीति में इस सहयोगी प्रयास महत्वपूर्ण भूमिका निभा सकते हैं।

एमएसटीसी लिमिटेड ने बागवानी उत्पादों में व्यापार के लिए एक राष्ट्रव्यापी इलेक्ट्रॉनिक पोर्टल - ईआरएकेएम लॉन्च किया है। ऑनलाइन ट्रेडिंग प्लेटफॉर्म जो प्रारम्भ में खाद्यान्न, सब्जी, फलों, मसालों एवं सभी कृषि संबंधित वस्तुओं में कारोबार करता है और किसानों को सीधे उपभोक्ताओं के साथ जोड़ता है, ने प्लेटफॉर्म को सफल बनाने के लिए कई अन्य वस्तुओं में अनानास, अदरक में आगे व्यापार शुरू किया है। ई-आरएकेएम पोर्टल के शुभारंभ के तुरंत बाद, एमएसटीसी ने नेफेड की ओर से मूंग दाल की बिक्री के लिए ई-नीलामी की और एमएमटीसी और अन्य संगठनों के साथ अन्य कृषि उत्पादों की बिक्री के लिए चर्चा शुरू की है।

एमएसटीसी ने इस क्षेत्र में बड़े कारोबार के अवसरों को ध्यान में रखते हुए ई-रिटेल सॉफ्टवेयर सेवाओं को बढ़ावा देने के लिए एक नया विभाग स्थापित किया है। हमारे देश के सभी जिलों में एलपीजी वितरकों के चयन के लिए एमएसटीसी ने ऑनलाइन कम्प्यूटरीकृत ड्रॉ सिस्टम के लिए तेल विपणन कंपनियों (ओएमसी) के लिए एक अनूठा सॉफ्टवेयर विकसित किया है।

आप जानते हैं कि एमएसटीसी एक सामाजिक रूप से जागरूक कंपनी है और पूरे देश में विभिन्न सामाजिक उत्थान परियोजनाओं का आयोजन किया है। आपकी कंपनी बेहतरीन और निष्पक्ष व्यापार प्रथाओं का पालन करती है। नैतिक और सामाजिक मूल्यों को कॉर्पोरेट निर्णय

are being made to replace the superannuating employees and also to cope up with the new business. Your Company has not lost a single manday during the last year and industrial relations have been extremely cordial.

MSTC has formed a Joint Venture Company "Mahindra MSTC Recycling Pvt. Ltd." with Mahindra Intertrade Ltd. which has acquired a land in Greater Noida for setting up of the first ever collection dismantling centre in India.

North East Region is rich in agri and forest produce. Looking at the vast potential of North Eastern Region, MSTC has embarked upon developing eco system bringing all the enabling partners such as an aggregator, Central Rail side Ware housing Corporation (CRWC), for logistic support. This eco system will not only improve the financial status of the growers but also prevent the crops from colossal wastage and make available niche products to the main land of the country. This collaborative effort may play an important role as envisaged in the Government policy for the development of the North East Region.

MSTC Ltd has launched a nationwide electronic portal – eRaKAM for trading in the horticulture products. The online trading platform which primarily deals in food grains, vegetables, fruits, spices and all agriculture related commodities and connected farmers directly with consumers, has launched forward trading in pineapple, ginger among a number of other such commodities to make the platform successful. Soon after the launch of e-RaKAM portal, MSTC conducted e-auctions for sale of moong dal on behalf of NAFED and discussion is in advance stage with MMTC and other organisations for sale of other agri produces.

MSTC has setup a new department to promote e-retail software services keeping in mind huge business opportunities in this sector. MSTC has developed an unique software for oil marketing companies (OMCs) for online computerized draw system for selection of LPG distributors in all the districts of our country.

You are aware that MSTC is a socially aware company and have taken up various social upliftment projects throughout the country. Your company follows the best and fair trade practices. Ethical and social values do find a place in taking corporate decisions. This is apart from complying with CG Guidelines under the Regulations and DPE Guidelines. To give better and

लेने में जगह मिलती है। यह विनियम के तहत सीजी दिशानिर्देशों और डीपीई दिशानिर्देशों का पालन करने के अलावा है। शेयरधारकों को बेहतर और सहज सेवाएं प्रदान करने के लिए, एनएसडीएल के तहत शेयरों को डीमैटरियलिज किया गया है और सीडीएसएल के साथ भी शीघ्र ही डीमैटरियलिज किया जाएगा। लाभांश के बैंक हस्तांतरण के लिए प्रयास किए जा रहे हैं। मैं सभी शेयरधारकों से इलेक्ट्रॉनिक हस्तांतरण के लिए बैंक विवरण प्रस्तुत करने का अनुरोध करता हूँ।

अन्त में मैं सरकार, जो सबसे बड़े स्टोक धारक है एवं कंपनी के प्रशासनिक नियंत्रक है, गैर सरकारी शेयरधारकों, प्रधानों एवं बैंकों एवं विविध राज्य सरकार तथा अंत में कंपनी के कर्मचारियों का मुझ पर एवं मेरी टीम पर भरोसे और विश्वास को विनम्रतापूर्वक स्वीकार करता हूँ।

दुर्गा पूजा, दीपावली और आनेवाले त्यौहारों के लिए आप सभी को ढेर सारी शुभकामनाएं।

धन्यवाद
जयहिंद!

बी. बी. सिंह

कोलकाता
21 सितम्बर, 2017

बी. बी. सिंह
अध्यक्ष सह प्रबंध निदेशक

seamless services to shareholders, the shares have been dematerialised under NSDL and shortly will be dematerialised with CDSL also. Efforts are being made to make bank transfer of dividend. I request all the shareholders to furnish bank details for electronic transfer.

Lastly I acknowledge humbly the trust and faith reposed on me and my team by Government, who holds majority stake and is administrative controller of the Company, the non-Government shareholders, principals, the bankers, various State Governments and lastly the employees of the Company.

Wishing you the best wishes for Durga Puja, Deepavali and festivals coming ahead.

Thanking you,
Jai Hind!



Kolkata
21st September, 2017

B. B. Singh
Chairman-cum-Managing
Director

बोर्ड की रिपोर्ट

सेवा में,
शेयरधारकगण,
एमएसटीसी लिमिटेड

आपके निदेशक मंडल को 31 मार्च, 2017 को समाप्त वर्ष के लिए कंपनी के कारोबार और प्रचालन से संबंधित 52 वें वार्षिक रिपोर्ट और उसके साथ लेखा परीक्षित लेखे और लेखा परीक्षकों की रिपोर्ट प्रस्तुत करते हुए प्रसन्नता हो रही है।

क) एजेंसी व्यवसाय

इस साल एजेंसी व्यवसाय की कुल राशि रु. 32.71,682 लाख है। पिछले वर्ष 2015-16 में रु. 20,67,730 लाख थी। वर्ष 2015-16 के समानांतर वर्ष 2016-17 का ब्रेक अप नीचे दिया जा रहा है :-

व्यापार क्षेत्र	व्यवसाय की मात्रा (रु. लाख में)	
	2016-17	2015-16
स्क्रेप और मैंगनीज ओर आदि की बिक्री	17,21,604	7,86,637
कोयले की बिक्री	10,16,623	8,18,444
आयरन ओर	5,33,455	4,62,649
कुल (क)	32,71,682	20,67,730

ख) ई-प्रोक्योरमेंट

व्यापार क्षेत्र	व्यवसाय की मात्रा (रु. लाख में)	
	2016-17	2015-16
ई-प्रोक्योरमेंट (ख)	14,04,150	5,75,975
कुल (ख) :	14,04,150	5,75,975
कुल (क+ख)	46,75,832	26,43,705

BOARD'S REPORT

To
The Shareholders
MSTC Limited

The Directors are pleased to present the 52nd Annual Report on the business and operation of the Company together with the Audited Accounts and the Auditor's Report for the year ended 31st March, 2017.

A) AGENCY BUSINESS

This year the total volume of Agency Business stands at ₹ 32,71,682 Lakh against ₹ 20,67,730 Lakh in 2015-16. Break-up for the year 2016-17 vis-à-vis 2015-16 is as follows:

Business Segment	Volume of Business (₹ in Lakh)	
	2016-17	2015-16
Sale of Scrap & Manganese Ore etc.	17,21,604	7,86,637
Sale of Coal	10,16,623	8,18,444
Iron ore	5,33,455	4,62,649
Total (A) :	32,71,682	20,67,730

B) e-PROCUREMENT

Business Segment	Volume of Business (₹ in Lakh)	
	2016-17	2015-16
e-Procurement (B)	14,04,150	5,75,975
Total (B) :	14,04,150	5,75,975
Total (A+B) :	46,75,832	26,43,705



एमएसटीसी मेटल मंडी (एम3) पोर्टल के शुभारम्भ के दौरान श्री विष्णु देव साई, माननीय इस्पात राज्य मंत्री, डॉ. अरुणा शर्मा, सचिव (इस्पात), श्री अब्बासी, संयुक्त सचिव, श्री बी बी सिंह सीएमडी, एमएसटीसी के साथ एआईआईएफए अधिकारियों Shri Vishnu Deo Sai, Hon'ble Minister of State for Steel, Dr. Aruna Sharma, Secretary (Steel), Shri Abbasi, Joint Secretary, Shri B. B. Singh, CMD, MSTC with AIIFA Officials at the launch of MSTC Metal Mandi (M3) portal

ग) व्यापार

वर्ष 2015-16 में रु. 4,38,223 लाख की तुलना में इस वर्ष व्यापार प्रभाग के व्यवसाय की कुल मात्रा रु. 4,59,765 लाख है। वर्ष 2016-17 के साथ वर्ष 2015-16 का ब्रेक अप नीचे दिया गया है :

व्यापार क्षेत्र	व्यवसाय की मात्रा (रु. लाख में)	
	2016-17	2015-16
आयातित सामग्रियाँ	1,92,243	1,35,027
स्वदेशी सामग्रियाँ	2,67,522	3,03,196
कुल (ग)	4,59,765	4,38,223
महायोग (क+ख+ग)	51,35,597	30,81,928

कंपनी की वित्तीय खास बातें

विगत वर्ष रु. 6,010 लाख की तुलना में वित्तीय वर्ष 2016-17 में करोपरांत लाभ रु. 6,543 लाख दर्ज किया गया है।

वर्ष 2016-17 एवं 2015-16 के लिए कंपनी के वित्तीय परिणाम नीचे दिए जा रहे हैं :-

	(रु. लाख में)	
	2016-17	2015-16
व्यवसाय की मात्रा	51,35,597	30,81,928
कर पूर्व लाभ (हानि)	9,661	9,166
कर	3,118	3,156
करोपरांत लाभ	6,543	6,010
प्रदत्त पूंजी (इक्विटी)	1,760	880
आरक्षित	46,933	46,730
लाभांश (%)	95 (अंतरिम)	102.5
	71 (अंतिम प्रस्तावित)	
प्रति शेयर आय (रु.)	37	34
(अंकित मूल्य रु. 10/-)		
प्रति कर्मचारी पीबीटी	31	28

लाभांश

निदेशकों ने वर्ष के दौरान 95 प्रतिशत की दर से अंतरिम लाभांश का अनुमोदन किया है जिसका भुगतान हो चुका है। आगे लाभांश, यदि आगामी वार्षिक साधारण सभा में घोषित किया जाता है तो शेयरधारकों को भुगतान किया जाएगा जिनका नाम वार्षिक साधारण सभा की तारीख को सदस्यों के रजिस्टर में शामिल होगा।

आरक्षित निधि

31 मार्च, 2016 को कंपनी की सामान्य आरक्षित निधि रु. 46,730 लाख थी। वर्ष के दौरान रु. 203 लाख लाभ एवं हानि खाते से सामान्य आरक्षित खाते में अंतरण किया गया है। 31 मार्च, 2017 को सामान्य आरक्षित निधि रु. 46,933 लाख है।

C) TRADING

The performance of the Trading Division shows a total volume of business of ₹ 4,59,765 Lakh, against ₹ 4,38,223 Lakh in 2015-16. Break-up for the year 2016-17 vis-à-vis 2015-16 is as follows :

Business Segment	Volume of Business (₹ in Lakh)	
	2016-17	2015-16
Imported materials	1,92,243	1,35,027
Indigenous materials	2,67,522	3,03,196
Total: (C)	4,59,765	4,38,223
Grand Total (A+B+C)	51,35,597	30,81,928

FINANCIAL HIGHLIGHTS OF THE COMPANY

The Profit after tax stands at ₹ 6,543 Lakh in FY 2016-17 as against ₹ 6,010 Lakh last year.

The Financial results of the Company for the year 2016-17 and 2015-16 are given below :-

	(₹ in Lakh)	
	2016-17	2015-16
Volume of Business	51,35,597	30,81,928
Profit (Loss) before tax	9,661	9,166
Tax	3,118	3,156
Profit after tax	6,543	6,010
Paid up capital (Equity)	1,760	880
Reserves	46,933	46,730
Dividend (%)	95 (Interim) 71 (Final Proposed)	102.5
Earnings per share (₹)	37	34
(Face value ₹ 10/-)		
PBT Per Employee	31	28

DIVIDEND

The Directors have recommended an interim dividend of @95% during the year which have been paid. Further Dividend, if declared in ensuring AGM, shall be paid to the shareholders whose names will appear in the register of the members on as on the date of AGM.

RESERVES

The General Reserves of the Company stood at ₹ 46,730 lakh as on 31st March, 2016. During the year ₹ 203 lakh have been transferred to the General Reserve from the Profit & Loss Account. The General Reserves stand at ₹ 46,933 lakh as on 31st March 2017.



श्री बी.बी. सिंह, सीएमडी, एमएसटीसी ने 01.07.2017 को उत्तर प्रदेश के माननीय मुख्यमंत्री, श्री योगी आदित्यनाथ से मुलाकात की
Shri B. B. Singh, CMD, MSTC called on Shri Yogi Adityanath, Hon'ble Chief Minister, Uttar Pradesh on 01.07.2017

वार्षिक विवरणी का निष्कर्ष

कंपनी (प्रबंधन एवं प्रशासन) नियम 2014 के नियम 12(1) तथा धारा 134(3)(ए) के अनुपालन में वित्तीय वर्ष 2016-17 के लिए एमजीटी-9 प्रारूप में वार्षिक प्रतिवेदन का निष्कर्ष इस प्रतिवेदन के साथ निर्धारित प्रारूप में **परिशिष्ट V** के रूप में संलग्न किया गया है।

सिस्टम्स

एमएसटीसी की आईटी संरचना देश में अत्यधिक आधुनिक और ई-कॉमर्स व्यवसाय को सुरक्षित और पारदर्शी तरीके से करने में सक्षम है।

एमएसटीसी का आईटी विभाग शक्तिशाली आईबीएम पावर सीरीज 740 सर्वर से सुसज्जित है, यह अधिक भार वहन करने की क्षमता रखता है और हजारों समवर्ती उपयोगकर्ता को सेवा प्रदान कर सकता है। यह सर्वर ऊर्जा के स्तर पर काफी सक्षम है, जिससे ऊर्जा की बचत होगी एवं ये सर्वर हमारे स्टैक धारकों मसलन प्रिंसिपल, बोलीदाताओं एवं अन्य उपयोगकर्ताओं को अनवरत सेवा प्रदान करने के लिए रीडंडेंसी व उच्च उपलब्धता डिजास्टर रिकवरी पद्धति के साथ संचालन में है।

कोलकाता डाटा सेंटर के तर्ज पर समान रूप से मुंबई डिजास्टर रिकवरी साईट की भी स्थापना की गई है।

एमएसटीसी सूचना सुरक्षा के प्रति सचेत है। अधिकतम सुरक्षा प्राप्त करने के लिए फायरवाल, इंस्ट्रूशन प्रिवेंशन सिस्टम (आईपीएस), मैनेज्ड डिस्ट्रिब्यूटेड डिनायल ऑफ सर्विस (एमडीडीओएस) आदि की स्थापना करके सुरक्षा में कोई कमी नहीं रखी है।

एसएसएल एन्क्रिप्शन

एसएसएल (सिक्योर सॉकेट लेयर) वेब सर्वर एवं ब्राउजर के बीच एक गूढ़ संबंध स्थापित करने के लिए एक मानक सुरक्षा तकनीक है। यह लिंक वेब सर्वर एवं ब्राउजरों के बीच आदान-प्रदान होने वाले सभी आंकड़ों को असार्वजनिक एवं मौलिक रखने की सुनिश्चितता प्रदान करती है। हमलोगों ने अपने वेबसर्वर में 256 बिट एसएसएल कार्यान्वित किया है।

सभी नेटवर्क उपकरणों मसलन, राउटर्स एवं स्वीच सिस्को से हैं और यह आईपीवी6 में जाने के लिए पूर्णतः तैयार है। सुरक्षा यंत्र जैसे फायरवाल एवं



श्री बी.बी. सिंह, सीएमडी, एमएसटीसी ने 07.06.2017 को मध्य प्रदेश के मुख्य सचिव श्री बसंत प्रताप सिंह से मुलाकात की
Shri B. B. Singh, CMD, MSTC called on Shri Basant Pratap Singh, Chief Secretary, Madhya Pradesh on 07.06.2017

EXTRACT OF ANNUAL RETURN

In compliance of section 134(3)(a), and Rule 12(1) of the Company's (Management and Administrative) Rules 2014, extract of Annual Report in format MGT-9 for the financial year 2016-17 has been enclosed with this report as **Annexure V** in the prescribed format.

SYSTEMS

MSTC's IT infrastructure is by far the most sophisticated in the country to take up ecommerce services in a secure and transparent manner.

MSTC's IT Department is equipped with the powerful IBM Power Series 740 Servers having robust processing power and can serve thousands of concurrent users. The servers are highly energy efficient leading to saving of power and these servers are in operation with redundancy & in high availability disaster recovery mode for providing uninterrupted services to our stake holders like Principals, Bidders & other users.

Mumbai Disaster Recovery site is also having a similar set up as in Kolkata Data Center.

MSTC is concerned with information security issues and has left no stone unturned to achieve maximum security by installing Firewall, Intrusion Prevention System (IPS), Managed Distributed Denial of Service (MDDOS), etc.

SSL ENCRYPTION :

SSL (Secure Sockets Layer) is the standard security technology for establishing an encrypted link between a web server and a browser. This link ensures that all data passed between the web server and browsers remain private and integral. We have implemented 256-bit SSL in our web server.

All network equipment like routers, switches are from CISCO and are totally ready for IPv6 migration. Security Appliances like Firewalls, IPS are in place to prevent unauthorized intrusion with latest signatures.

आईपीएस अनाधिकृत अनुचित हस्तक्षेप को रोकने के लिए लगाया गया है।

पीरिऑडिकल अप्लिकेशन सिक्यूरिटी टेस्टिंग एसटीक्यूसी, भारत सरकार के एक विभाग, द्वारा संचालित किया जाता है। एमएसटीसी एसटीक्यूसी द्वारा अतिक्रमण एवं जोखिम तथा प्रदर्शन जांच के जरिए सुरक्षा सुनिश्चित करता है।

एमएसटीसी अपना व्यवसायिक परिचालन पूर्ण समर्पित 100 एमबीपीएस आईएलएल के जरिए करती है एवं विभिन्न प्रदाता से गृहित एक अतिरिक्त आईएलएल कनेक्टिविटी भी है। एमएसटीसी ने अपने क्षेत्रों एवं शाखाओं को वीपीएन के जरिए जोड़ दिया है। इसने केन्द्रीय आंतरिक एप्लिकेशनों को अतिरिक्त सक्षमता प्रदान किया है, जिससे सबके द्वारा ज्यादा सुरक्षित तरीके से इस्तेमाल होगा। यूजर्स सिस्टम को बाहरी स्पैम एवं वायरस से सुरक्षा प्रदान करने के लिए एक यूटीएम की स्थापना की गई है।

एमएसटीसी ने ई-टेंडरिंग, ई-रिवर्स ऑक्शन, एल-1 मैचिंग के साथ ई-रिवर्स ऑक्शन एवं अन्य पद्धतियों के साथ एक इन-हाउस ई-प्रोक्योरमेंट विकसित किया है। सामान्य वित्तीय नियमों, सीवीसी दिशा-निर्देशों, आईटी अधिनियम 2000 एवं इसका वर्ष 2008 का संशोधन इस ई-प्रोक्योरमेंट एप्लिकेशन में अनुपालन किया गया है तथा उक्त सेवा को एसटीक्यूसी द्वारा प्रमाणित किया गया है।

एमएसटीसी ई-कामर्स सीएमएमआई लेवल 3 डेवलपमेंट से प्रशंसित किया गया है। वर्तमान सीएमएमआई लेवल 3 से सीएमएमआई लेवल 5 प्राप्त करने के लिए परामर्शदाता के चयन के लिए निविदा प्रक्रिया प्रगति में है।

एमएसटीसी सर्वर कोलकाता में वर्ष भर अनवरत कार्यशील है। सिस्टम विभाग योग्यताप्राप्त पेशेवरों से सुसज्जित है, जो कि लगातार अद्यतन प्रौद्योगिकी के प्रशिक्षण के साथ अपनी दक्षता को उन्नत करते रहते हैं।

एमएसटीसी का सिस्टम विभाग एसटीक्यूसी द्वारा आईएसओ 27001:2013 से प्रमाणित है।

एमएसटीसी का ई-कॉमर्स विभाग भी आईएसओ 9001:2015 गुणवत्ता से प्रमाणित है।

एमएसटीसी सिस्टम विभाग ने वर्ष 2016-17 में निम्नांकित मेजर मॉड्यूल्स को इन-हाउस विकसित एवं लागू किया है।

क) विद्युत मंत्रालय हेतु डीईईपी पोर्टल का विकास एवं क्रियान्वयन-संक्षिप्त एवं मध्यम अवधि हेतु विद्युत क्रय समझौता (पीपीए) के लिए इफिसिएंट इलेक्ट्रिसिटी प्राइस पावर पोर्टल का अन्वेषण।

ख) खनन मंत्रालय हेतु कर्नाटक राज्य एवं अन्य राज्यों के लिए माइनिंग लीज कम्पोजिट लाइसेंस

ग) तेलंगाना राज्य की ओर से रेड सैंडर्स की बिक्री।

घ) हाइड्रोकार्बन्स महानिदेशालय (डीजीएम) हेतु लघु ऑयल एवं गैस फिल्ड्स के प्रथम चरण के आवंटन हेतु पोर्टल का विकास एवं कार्यान्वयन।

ङ) समकालिक मल्टी राउण्ड असेंडिंग (एसएमआरए) ई-ऑक्शन मेथोडोलॉजी आधारित कोल इंडिया लिमिटेड एंड सिंगरेनी कोलियरीज कंपनी लिमिटेड के लिए कोल लिकेज के आवंटन हेतु पोर्टल का विकास एवं कार्यान्वयन।

च) एमएसटीसी मेटल मंडी (एम3) एवं ई-रकम पोर्टल का विकास एवं कार्यान्वयन।

Periodical Application Security Testing is conducted by STQC, a Govt. of India Department. MSTC ensures security through periodical penetration, vulnerability & performance testing by STQC.

MSTC conducts its business through a dedicated 100 Mbps ILL and has also a standby ILL connectivity taken from a different provider. MSTC has connected its regions and branches through VPN which enabled the centralized internal applications to be used by all in a more secured manner. Moreover an UTM has been installed for protecting the users systems from outside spam and viruses.

MSTC has developed an in-house complete e-Procurement solution with e-tendering, e-reverse auction, e-reverse auction with L1 matching and many other modes. General Financial Rules, CVC guidelines, IT Act 2000 and its Amendment of 2008 have been adhered to in this e-Procurement application and the said service has been certified by STQC.

MSTC e-Commerce has been appraised to CMMI Level-3 Dev. For achieving CMMI Level 5 from existing CMMI Level 3, tendering process for selection of consultant is under process.

MSTC server in Kolkata is manned round-the-clock throughout the year. The Systems dept. is well equipped with qualified professionals whose skills are continuously upgraded with training on latest technology.

MSTC's System Department is ISO 27001:2013 certified from STQC.

MSTC e-Commerce division is also ISO 9001:2015 Quality certified.

MSTC System department have developed in-house & implemented the following major modules in 2016-17:

- Development & implementation of DEEP portal for Ministry of Power - Discovery of Efficient Electricity Price Power portal for Power Purchase Agreement (PPA) for Short & Medium term.
- Mining Lease & Composite License for the state of Karnataka for Ministry of Mines and other states.
- Sale of Red Sanders on behalf of the state of Telangana.
- Development & implementation of portal for allocation of small oil & gas fields first phase for Directorate General of Hydrocarbons(DGH).
- Development & implementation of portal for allocation of coal linkage for Coal India Limited & Singareni Collieries Company Limited based on Simultaneous Multi-Round Ascending (SMRA) e-Auction methodology.
- Development & implementation of MSTC Metal Mandi (M3) & e-RaKAM portal.
- Portal for selection of Bank for providing financial assistance based on Reverse auction with L1 match methodology.

छ) एल1 के समान कार्यप्रणाली के साथ रिवर्स ऑक्शन पर आधारित वित्तीय सहायता प्रदान करने के लिए बैंक के चयन हेतु पोर्टल।

ज) ट्रान्समिशन सेवा प्रदाता, एमपीटी, एमओएम, पीजीसीआईएल, एनएमडीसी, जेडीसीसीबी, आईआईटीएम, सीबीआई, बीओआई, आरबीआई, टीएनईबी, एचएसएल, एसएमएसपीएल, बीसीपीएल, आरईसीटीपीसीएल, सीपीपी आदि हेतु ई-प्रोक्योरमेंट सेवाएं प्रदान करने के लिए नया करारनामा।

मानव संसाधन विकास (मा.स.वि)

नये वित्तीय वर्ष 2016-17 के प्रारम्भ के साथ कंपनी ने नेतृत्व में परिवर्तन किया है। इस वर्ष, कंपनी ने देश के सभी भागों तक अपनी पहुँच का विस्तार करने पर बल दिया है, जिसके चलते आवश्यक क्षेत्रों में कर्मचारी संख्या में वृद्धि के साथ वर्तमान मानव शक्ति का विकास हुआ है। कंपनी ने वर्ष के दौरान ज्ञान, दक्षता और कौशल वृद्धि के उद्देश्य से अपने कर्मचारियों को विविध विषयों पर दोनों संस्थागत एवं विभिन्न अनुकूलित प्रशिक्षण कार्यक्रमों के जरिए ई-प्रोक्योरमेंट, प्रचालन एवं प्रणाली पर कुल 135 कर्मचारियों को प्रशिक्षित किया है जो आज की तारीख तक कार्यकारियों की उच्चतम संख्या है।

सेवा उद्योग होने के नाते, मानव संसाधन कंपनी के कार्यकलाप में बेहद महत्वपूर्ण क्षेत्र है। प्रशिक्षण के माध्यम से कर्मचारियों का विकास, कार्य संवर्धन वर्ष भर किया गया। योग्यता निर्माण के उद्देश्य से एक मजबूत एवं योग्यता आधारित कार्यकलाप मूल्यांकन प्रणाली विकसित की गई है। इस वर्ष, कर्मचारियों को बेहतर सुविधाएं एवं कार्य वातावरण प्रदान करने के लिए विविध नीतियों को संशोधित किया गया है। पुनश्च कर्मचारियों को अपनी ड्यूटी के बेहतर निष्पादन करने तथा कुशल समय प्रबंधन में सक्षम बनाने के लिए कतिपय सुविधाएं यथा सभी कार्यपालकों हेतु हवाई यात्रा स्वीकृत की गई, कार्यकारी पदों का उन्नयन किया गया। कंपनी हेतु बेहतर टैलेंट को आकर्षित करने के लिए प्रेरणात्मक वेतनमान के स्तर पर अन्य सार्वजनिक क्षेत्र के उपक्रमों के अनुसार लाए गये हैं।

इसके साथ ही पहली बार 25 शहरों में 35 केंद्रों में अधिष्ठापन स्तर पर पदों हेतु अखिल भारतीय ऑनलाइन भर्ती परीक्षा संचालित की गई। परिणामस्वरूप नियुक्ति चक्र का कार्य 33 प्रतिशत कम कर दिया गया है।

कमजोर वर्गों का कल्याण

वित्तीय वर्ष के दौरान, 9 प्रबंधन प्रशिक्षुओं की नियुक्ति की गई है, जिनमें से 1 अजजा एवं 2 अल्प संख्यक समुदाय से सम्बद्ध हैं। कमजोर वर्गों की नियुक्ति एवं पदोन्नति के मामले में निर्देशों का पालन किया गया है। कंपनी अनुसूचित जाति/अनुसूचित जनजाति/अन्य पिछड़ा वर्ग/शारीरिक रूप से विकलांग उम्मीदवारों के लिए समय-समय पर जारी सरकारी नीतियों और प्रक्रियाओं की घोषणा, आरक्षण, छूट, रियायत इत्यादि के संबंध में की जाती है, उसका विधिवत पालन होता है। वर्ष के दौरान गठित सभी विभागीय पदोन्नति कमिटियों एवं चयन कमिटियों (नियुक्ति के मामले में) में एससी/एसटी समुदाय का प्रतिनिधित्व था।

वर्ष के दौरान कंपनी के 13 अजा, 8 अजजा एवं 32 अ.प.व कर्मचारियों को आंतरिक एवं संस्थानिक प्रशिक्षण कार्यक्रमों दोनों के लिए प्रायोजित किया गया था, जिनमें से 4 कर्मचारी पीडब्ल्यूडी एवं 2 कर्मचारी अल्पसंख्यक से थे। इसके साथ ही एमएसटीसी अजा/अजजा इम्प्लाइज काउंसिल, जिसका प्राथमिक कार्य इस कंपनी के इस वर्ग के कर्मचारियों के हित की रक्षा करना है, को भी सभी तरह के सहयोग और सहायता दी गई।

h) New agreements for providing e-procurement services for Transmission Service Provider, MPT, MoM, PGCIL, NMDC, JDCCB, IITM, CBI, BOI, RBI, TNEB, HSL, SAMSPL, BCPL, RECTPCL, CPP etc.

HUMAN RESOURCE DEVELOPMENT (HRD)

With the onset of the new financial year 2016-17, the Company has undergone a change in leadership. This year, the Company accentuated on expanding its reach to all parts of the country, owing to which development of existing manpower along with increase in employee strength was the thrust area. The Company has trained a total of 135 employees, highest number of executives till date, on various topics through both institutional and various customized training programs on e-procurement, Operations and systems for its employees with an objective to enhance the knowledge, competencies and skill during the year.

Being in service industry, human resource has been a major thrust area in the performance of the Company. Development of employees by way of training, job enrichment has been done throughout the year. With the objective of competency building, of a robust and competency based performance evaluation system has been developed. This year, various policies have been revised to provide better facilities, service conditions and work environment to the employees. Further to enable the employees to better discharge their duties and efficient time management, certain facilities like air travel has been allowed to all executives, executive designations have been upgraded. The induction level pay scale has also been brought at par with other Public Sector Undertakings to attract better talent for the Company.

Besides this, all-India online recruitment examination have been conducted for recruitment in induction level posts in 35 centers across 25 cities for the first time. Consequentially the recruitment cycle time has been reduced by 33%.

WELFARE OF WEAKER SECTIONS :

During the financial year, 9 Management Trainees were recruited, out of which, 1 belong to the ST category and 2 belong to Minority. The directives in matters concerning recruitment and promotion regarding the weaker sections have been duly complied with. Other directives issued from time to time regarding reservation, relaxation, concession, etc. for the SC/ST/OBC/PWD candidates pertaining to the policies and procedures of the Government were duly observed. All Departmental Promotion Committees and Selection Committees (in case of recruitment) constituted during the year had representatives of SC/ST community.

During the year, 13 SC, 8 ST and 32 OBC employees of the Company, were sponsored for training programs, both In-house and Institutional training programs, out of which 4 employees were PWDs and 2 belonged to Minority. In addition, all possible cooperation and assistance was provided to the MSTC SC/ST Employees' Council, which functions primarily to safeguard the interest of the reserved section of employees of the Company.

नारी सशक्तिकरण

एमएसटीसी फोरम ऑफ वुमेन इन पब्लिक सेक्टर (डब्ल्यूआईपीएस) का एक आजीवन नैगमिक सदस्य है एवं महिला कर्मचारियों को डब्ल्यूआईपीएस द्वारा आयोजित कार्यक्रम में नामित किया गया था। एमएसटीसी के सभी कार्यालयों में आंतरिक शिकायत कमिटी का गठन किया गया है जो सफलतापूर्वक काम करती है। सावधिक बैठक के अलावा कमिटियों द्वारा शिकायत निवारण, जागरूकता कार्यक्रमों इत्यादि का भी विधिवत परिचालन किया जाता है।

वर्ष के दौरान, 15 महिला कर्मचारियों को कंपनी में उच्चतर जिम्मेदारियों को लेने सक्षम बनाने के लिए दोनों बाह्य एवं इन-हाउस प्रशिक्षण के लिए प्रायोजित किया था।

कार्यस्थल पर महिला के साथ यौन उत्पीड़न (रोकथाम, निषेध एवं निवारण) अधिनियम, 2013 की धारा 22 के अंतर्गत प्रकटीकरण

कार्यस्थल में महिला कर्मचारियों के यौन उत्पीड़न के रोकथाम एवं निवारण हेतु एमएसटीसी ने कार्यस्थल पर महिला के साथ यौन उत्पीड़न (रोकथाम, निषेध एवं निवारण) अधिनियम, 2013 के अनुसार एक तंत्र की स्थापना की है। कंपनी की सभी महिला कर्मचारियों की शिकायत, यदि कोई है, पर आवश्यक सहायता प्रदान करने एवं उसे कम करने के लिए आंतरिक शिकायत समिति (आईसीसी) का गठन किया गया है। सभी कर्मचारी (स्थायी, आउटसोर्स, प्रशिक्षु आदि) इस नीति के अंतर्गत शामिल हैं।

इस कलेंडर वर्ष के दौरान प्राप्त यौन उत्पीड़न की शिकायत एवं निपाटन का सारांश निम्नलिखित है।

* प्राप्त शिकायतों की संख्या : शून्य

* शिकायतों के निपटान की संख्या : शून्य

केंद्रीकृत नकद प्रबंधन प्रणाली

कंपनी ने केंद्रीकृत नकद प्रबंधन प्रणाली को चालू कर दिया है। पंजाब नेशनल बैंक, प्रमुख बैंकर को नोडल बैंकर के रूप में चयन किया गया है। तदनुसार सभी शाखा / क्षेत्रीय कार्यालयों ने पंजाब नेशनल बैंक के साथ खाता खोल लिया है और दिन के अंत में शेष राशि को प्रधान कार्यालय के पीएनबी खाता में स्थानांतरित कर दिया जाता है। इस प्रणाली को 15.06.2016 से पूरी तरह से प्रारम्भ किया गया है। इससे ब्याज के रूप में पर्याप्त बचत हुई है एवं निधि के सरल प्रबंधन को भी सक्षम किया गया है।

EMPOWERMENT OF WOMEN :

MSTC is a Corporate Life Member of Forum of Women in Public Sector (WIPS) and women employees were nominated in the programs organized by WIPS. Internal Complaints Committees constituted in all the offices of MSTC have been functioning successfully. Periodical meetings and Complaint redressal, awareness programs, etc. are also duly conducted by the Committees.

During the year, 15 female employees were sponsored for training, both external and in-house, to enable them to undertake higher responsibilities in the Company.

Disclosure under section 22 of the Sexual Harassment of Women at Workplace (Prevention, Prohibition and Redressal) Act, 2013.

MSTC has in place a mechanism for prevention and redressal of sexual harassment of women employees at the workplace in accordance with the Sexual Harassment of Women at Workplace (Prevention, Prohibition and Redressal) Act, 2013. Internal Complaints Committees (ICCs) have been set up in all the offices of the Company for rendering necessary assistance to and dealing with complaints, if any, of all the women employees of the Company. All employees (permanent, outsourced, trainees etc.) are covered under this policy.

The following is a summary of sexual harassment complaints received and disposed off during this calendar year.

* No. of complaints received: Nil.

* No. of complaints disposed off: Nil.

Centralised Cash Management System

The Company has switched over to Centralised Cash Management. Punjab National Bank, the lead banker has been chosen as nodal banker. Accordingly all the Branch/Regional Offices have opened account with Punjab National Bank and day end balances are transferred to PNB Account at Head Office. This system has been made fully operational from 15.06.2016. This has resulted in substantial saving in form of interest and also enabling smooth management of fund.



श्री बी.बी. सिंह, सीएमडी और श्री ए.के. बासु, निदेशक (वित्त) अन्य कर्मिकों के साथ स्वच्छ भारत अभियान, 2016 के दौरान
Shri B. B. Singh, CMD and Shri A. K. Basu, Director (Finance) with others during Swachh Bharat Abhiyaan, 2016

दिनांक 31.03.2017 को एमएसटीसी की जनशक्ति

MANPOWER STATISTICS OF MSTC as on 31-03-2017

	एचओ	ईआरओ	आरएनसी	जीयूडब्ल्यू	एनआरओ/जेपी/आरपी	डब्ल्यूआरओ	एसआरओ	बीएलआर/टीवी	कीआईजेड/एएमवीटी	भोपाल	वडोदरा	हैदराबाद	भुवनेश्वर	लखनऊ	कुल	कुल 1.4.16 को
	HO	ERO	RNC	GUW	NRO/JP/RP	WRO	SRO	BLR/TV	VIZ/AMVT	BHPL	VADO	HYD	BHUB	LKNO	TOTAL	TOTAL AS ON 1.4.16
कार्यपालक/EX	75	10	2	2	26	14	10	16	10	3	7	9	2	2	188	187
गैर-कार्यपालक/NEX	39	10	0	0	17	14	7	10	12	1	8	2	0	1	121	137
कुल/TOTAL	114	20	2	2	43	28	17	26	22	4	15	11	2	3	309	324

अनुसूचित जाति/अनुसूचित जनजाति/अन्य पिछड़ा वर्ग/शारीरिक रूप से विकलांग/भूतपूर्व सैनिक (31.03.2017 की स्थिति)
SC/ST/OBC/PHYSICALLY HANDICAPPED/EX-SERVICEMEN STATUS as on 31-03-2017

समूह GROUP	कुल TOTAL	अजा (%) SC (%)	अजजा (%) ST (%)	अपिव (%) OBC (%)	शारीरिक विकलांग (%) PHYSICALLY HANDICAPPED (%)
अ/A	188	28(14.89)	13(6.91)	42(22.34)	4(2.12)
ब/B	22	7(31.80)	1(4.54)	शून्य/NIL	1(4.54)
स/C	90	17(18.88)	3(3.33)	19(21.11)	3(3.33)
द/D	9	4(44.44)	शून्य/NIL	शून्य/NIL	शून्य/NIL
कुल/TOTAL	309	56(18.12)	17(5.50)	61(19.74)	8(2.58)

31.03.2017 को पुरुष/महिला की स्थिति / MALE/FEMALE as on 31-03-2017

	पुरुष / MALE	महिला / FEMALE	कुल / TOTAL
कार्यपालक / EXE	153	35	188
गैर-कार्यपालक / NON-EXE	101	20	121
कुल / TOTAL	254	55	309

लोक शिकायत निवारण तंत्र

एमएसटीसी का अपने प्रत्येक कार्यालय में जन शिकायत निवारण प्रकोष्ठ है। प्रत्येक प्रकोष्ठ में तीन कार्यपालक शामिल हैं। संगठन के प्रधान कार्यालय, क्षेत्रों एवं शाखाओं में कुल आठ (08) प्रकोष्ठ हैं। कंपनी के वेबसाइट पर शिकायत दर्ज करने के लिए ऑनलाइन पंजीयन की सुविधा है। एमएसटीसी ने जन साधारण की शिकायतों की प्राप्ति एवं निपटान हेतु केन्द्रीयकृत लोक शिकायत निवारण एवं निगरानी प्रणाली (सीपीजीआरएएमएस) कार्यान्वित किया है ताकि शिकायतों का यथाशीघ्र निपटान किया जा सके एवं मामलों के समाधान हेतु कार्यवाई की जा सके। बाह्य एवं संगठन के कर्मचारी से प्राप्त शिकायत निवारण हेतु कार्यवाई की गई है। शिकायतों की स्थिति के पुनर्विचार हेतु सामयिक बैठक आयोजित की जाती है। लोक शिकायत निवारण हेतु मासिक एवं त्रैमासिक रिपोर्ट प्रशासनिक मंत्रालय को भेजा जाता है।

वर्तमान तंत्र संतोषजनक रूप से कार्य कर रहा है। कर्मचारियों की शिकायतों पर विभागीय एवं क्षेत्रीय/शाखाओं के प्रधानों द्वारा भी ध्यान दिया जाता है। इसके अलावा, मानव संसाधन विभाग कार्यालय के रोज-ब-रोज परिचालन में कर्मचारियों से प्राप्त औपचारिक/अनौपचारिक शिकायतों का विभाग के प्रधान एवं कर्मचारी युनियन, जो भी आवश्यक हो, के परामर्श में शामिल होता है। संगठन सेवाओं का

PUBLIC GRIEVANCE REDRESSAL MECHANISM

MSTC has Public Grievance Redressal cell in its each office. Each cell consists of three executives. There are total eight (08) cells in Head office, regions and branches of the organization. There is a facility of online registration for lodging grievance on the Company's website. MSTC has also implemented Centralized Public Grievance Redress and Monitoring System(CPGRAMS) for online receipt and disposal of public grievances, so that grievance can be sorted out immediately and to take action to solve the cases. Action is taken to address and redress grievances received from outside and from staff of the organization. Periodical meeting is held for review of the status of grievances. Monthly and quarterly reports for Public Grievance Redressal are sent to the Administrative Ministry.

Existing mechanism is working satisfactorily. Grievances from the employees are also taken care of by the HOD's and Region/Branch Managers. Moreover, the HR Dept. attends to various formal/informal grievances received from the employees in day to day running of the office in consultation with the HOD's & Staff Unions, wherever necessary. The organization makes proactive disclosure of services it

सक्रिय प्रकटीकरण करता है तथा ग्राहकों एवं सामान्य लोगों और संगठन के लोक शिकायत प्राधिकरण से सम्बद्ध विवरण प्रदान करता है।

वर्ष 2016-17 में 40 शिकायतें पंजीकृत की गई एवं 37 का निपटान किया गया है।

दिनांक 01.04.16 से 31.03.17 तक की अवधि के लिए सार्वजनिक शिकायतों का ब्यौरा

01.04.16	2016-17	2016-17 में	31.03.17 को
को शेष बची	में पंजीकृत	निपटान की	शेष बची हुई
हुई शिकायतें	शिकायतें	गई शिकायतें	शिकायतें
शून्य	40	37	3

सूचना का अधिकार अधिनियम 2005

सभी त्रैमासिक प्रतिवेदन ऑनलाइन दाखिल की गई है। वर्ष 01.04.2016 से 31.03.2017 के दौरान कुल 53 आवेदन एवं 8 प्रथम अपील ऑनलाइन एवं डाक द्वारा भी प्राप्त किये गये हैं। जनवरी से मार्च, 2017 हेतु आरटीआई आवेदन एवं आरओ/बीओ के अपील इसमें शामिल नहीं हैं। सभी अपीलों का निबटारा किया जा चुका है एवं 45 आवेदनों के बाबत जानकारी प्रदान की जा चुकी है तथा 3 आरटीआई आवेदन अब तक रद्द की गई, 5 प्रक्रिया के अधीन हैं। आरटीआई आवेदन/अपील आरटीआई वेब पोर्टल <https://rtionline.gov.in> के जरिए प्राप्त एवं निपटान किये जा सकते हैं। ऑफलाइन एवं ऑनलाइन के जरिए प्राप्त आरटीआई आवेदन एवं अपील को शीघ्रता से संसाधित किया जाता है।

राजभाषा

माननीय इस्पात राज्य मंत्री श्री विष्णु देव साई ने हिन्दी सलाहकार समिति की सभा में एमएसटीसी की हिन्दी पत्रिका “संगति” का लोकार्पण किया। एमएसटीसी ने इस वर्ष ई-कॉमर्स एवं राजभाषा आईटी टूल्स पर सफलतापूर्वक राष्ट्रीय हिन्दी सेमिनार आयोजित की। सेमिनार का उद्घाटन इस्पात सचिव श्रीमती अरुणा शर्मा द्वारा किया गया, इस मौके पर हिन्दी के प्रख्यात कवि श्री केदार नाथ सिंह भी उपस्थित थे।

इस वर्ष राजभाषा त्रिमास का भी उद्घाटन 14 सितम्बर, 2016 को किया गया था। इस अवधि के दौरान हिंदी प्रतियोगिताएं और कार्यशालाओं का आयोजन प्रधान कार्यालय तथा क्षेत्रीय एवं शाखा कार्यालयों में किया गया। कुल 22 कर्मचारीगण को हिंदी प्रतियोगिताओं एवं हिंदी परीक्षाओं में उत्तीर्ण होने के लिए पुरस्कार से सम्मानित किया गया। कुल 16 कर्मचारियों को हिंदी शिक्षण योजना, राजभाषा विभाग, भारत सरकार द्वारा संचालित हिंदी परीक्षाओं के लिए नामित किया गया।

अध्यक्ष एवं प्रबंध निदेशक इस्पात मंत्रालय की राजभाषा कार्यान्वयन समिति (ओएलआईसी) की बैठक एवं नराकास की सभा में शामिल हुए, जो कंपनी में हिन्दी के अधिकाधिक कार्यान्वयन के लिए प्रेरित किया है।

राजभाषा नियम के प्रावधानों के अनुसार, हिन्दी के उपयोग में प्रगति का निरीक्षण, ऑनलाइन तिमाही रिपोर्ट भरा जाना, प्रोन्नति पर हिन्दी में प्रशंसा पत्र का जारी किया जाना एवं विभिन्न कागजातों का हिन्दी पाठ तैयार किया गया। राजभाषा विभाग के आईएसओ 9001:2008 प्रमाण-पत्र का निगरानी ऑडिट भी पूरा किया गया। इस्पात मंत्रालय एवं इसकी हिन्दी सलाहकार समिति द्वारा राजभाषा अधिनियम के कार्यान्वयन के बारे में अनवरत मार्गदर्शन प्रदान किया गया। राजभाषा अधिनियम का अनुपालन किया गया।

provides to the clients and common man and contact details of public grievance authority of the organization.

During 2016-17, 40 grievances are registered and 37 have been redressed.

Statement of Public Grievances for the period of 01.04.16 to 31.03.17

Grievances outstanding as on 01.04.16	Grievances registered in 2016-17	Grievances redressed in 2016-17	Grievances outstanding as on 31.03.17
Nil	40	37	3

RIGHT TO INFORMATION ACT 2005

All quarterly reports have been submitted on-line. During 01.04.2016 to 31.03.2017, total 53 applications and 8 first appeals have been received through online and by post also. RTI applications and appeals of RO/BO for January to March 2017 have not been included here. All appeals have been disposed of and information has been provided against 45 applications and 3 RTI applications have been rejected till now. 5 are under process. RTI application/appeals can be received and disposed of through RTI web portal namely <https://rtionline.gov.in>. RTI Applications and Appeals received through Offline and Online are processed expeditiously.

OFFICIAL LANGUAGE

Hon'ble Minister of State for Steel, Shri Vishnu Deo Sai unveiled MSTC's Hindi magazine "Sangati" in the meeting of Hindi Salahakar Samiti. MSTC successfully arranged National Hindi Seminar on e-commerce and Rajbhasha IT tools in this year. The seminar was inaugurated by Steel Secretary, Smt. Aruna Sharma in the presence of eminent Hindi poet, Shri Kedar Nath Singh.

This year Rajbhasha Trimas was also inaugurated on 14 September 2016. During this period Hindi competitions and workshops were organized in Head office as well in regional and branch offices. Total 22 employees were awarded for winning in Hindi competitions and for passing in Hindi examinations. Total 16 employees were nominated in Hindi examinations conducted by Hindi Teaching Scheme, Department of Official Language, Govt. of India.

The Chairman and Managing Director attended the OLIC meeting of the Ministry of Steel and TOLIC meeting, which inspired more and more implementation of Hindi in the Company.

As per provisions of official Language rule, inspection of progressive use of Hindi, submission of online Timahi report, issuance of appreciation letter in Hindi on promotion and Hindi versions of different documents were done.

Surveillance audit for ISO 9001:2008 certification of Hindi department was also completed. Official Language Act has been complied with. Ministry of Steel and its Hindi Salahkar



श्री बी.बी. सिंह, सीएमडी, एमएसटीसी और श्रीमती दीपान्विता राय, व.प्र. (राजभाषा) को 12.08.2017 को पश्चिम बंगाल के माननीय राज्यपाल श्री केशरीनाथ त्रिपाठी ने राजभाषा में सर्वश्रेष्ठ प्रदर्शन के लिए पुरस्कृत किया

Shri B. B. Singh, CMD, MSTC and Smt. Dipanwita Roy, SM(OL) being awarded for best performance in Rajbhasha by Shri Kesharinath Tripathi, Hon'ble Governor of West Bengal on 12.08.2017

सतर्कता

मुख्य सतर्कता अधिकारी (सीवीओ) की अध्यक्षता में एमएसटीसी की सतर्कता व्यवस्था मुख्य रूप से सिस्टम में सुधार, निवारक और सक्रिय सतर्कता के माध्यम से संगठन में दक्षता और पारदर्शिता को बढ़ाने के लिए प्रतिबद्ध है।

वर्ष 2016-17 के दौरान, ई-ऑक्शन कार्यकलाप के लिए जारी प्रक्रिया/अभ्यास पर क्षेत्रीय/शाखा, साइट कार्यालयों में 10 नियमित निरीक्षण सम्पन्न किये गये। 5 विभागीय जांच का निबटान किया गया जिसके परिणामस्वरूप 2 अधिकारियों के विरुद्ध दंडात्मक कार्यवाई की गई। एमओएस/सीवीसी के साथ ही साथ अन्य स्रोतों से प्राप्त शिकायतों की जांच की गई एवं समयबद्ध निपटान किया गया। ऐसी जांच अन्वेषण के परिणामस्वरूप विभिन्न प्रणाली सुधार उपयों की शुरुआत हुई है।

केन्द्रीय सतर्कता आयोग के निदेशों के अनुसार सतर्कता जागरूकता सप्ताह-2016 देश भर में एमएसटीसी लिमिटेड के स्तर पर 31.10.2016 से 05.11.2016 तक "सत्यनिष्ठा को बढ़ावा देने और भ्रष्टाचार को समाप्त करने में सार्वजनिक भागीदारी" विषय को बढ़ावा देने के लिए मनाया गया। इस कार्यक्रम के एक भाग के रूप में निम्नलिखित कार्यकलाप आयोजित किए गए:

- बोर्ड मिटिंग के साथ ही साथ विभिन्न विभागों में शपथ लिए गए।
- बैनर्स, पम्पलेट, ब्राउजर आदि के जरिए प्रचार किए गए।
- सत्यनिष्ठा ई-शपथ के आदर्श पहल को एमएसटीसी के सभी कर्मचारियों में प्रचारित एवं प्रसारित किया गया तथा प्रायः सभी कर्मचारियों ने ई-शपथ ग्रहण किया।
- सप्ताह के दौरान सीडीए नियमों एवं सतर्कता विषयों पर संवेदीकरण कार्यक्रम संचालित किए गए।
- एमएसटीसी के सभी कार्यालयों में ग्राहक शिकायत निपटान कैम्प आयोजित किए गए एवं संगठनात्मक गतिविधियों में पारदर्शिता और प्रशासन पर प्रतिक्रिया की मांग की गई तथा प्रणाली में सुधार के लिए सुझाव लिए गए।



श्री बी.बी. सिंह, सीएमडी, एमएसटीसी ने राजभाषा पुरस्कार के विजेताओं को पुरस्कार वितरण करते हुए

Shri B. B. Singh, CMD, MSTC distributing prizes to winners of Rajbhasha Purashkar

VIGILANCE

The Vigilance setup of MSTC being headed by Chief Vigilance Officer (CVO) is committed to enhancing efficiency and transparency in the organization primarily through system improvements, preventive and proactive vigilance.

During the year 2016-17, 10 routine inspections were carried out in the Regional/Branch offices Site offices on the ongoing procedure/practice of e-auction activities. 5 Departmental inquiries were disposed off which resulted in punitive action against 2 officials. Complaints as received from MOS/CVC as well as other sources were inquired and disposed off in time bound manner. Such examinations/ investigations have resulted in initiation of various system improvement measures.

As per the directives of Central Vigilance Commission, Vigilance Awareness Week-2016 has been observed in MSTC Limited across the country w.e.f. 31.10.2016 to 05.11.2016 promoting the theme of "Public Participation in promoting Integrity and eradicating Corruption". As part of the function, following activities were organized:

- The pledge was taken during Board Meeting as well as different Departments.
- Publicity was done through banners, pamphlets, brochure etc.
- The novel initiative of Integrity e-pledge was publicized and disseminated to all the employees of MSTC and almost all employees have taken the e-pledge.
- Sensitization program on CDA Rules and Vigilance matters was conducted during the week.
- Customer grievance redressal camps were organized across all the offices of MSTC and feedback on transparency and governance in organizational activities were sought and suggestions for system improvement taken.

- vi. एमएसटीसी के कर्मचारियों के लिए सप्ताह के दौरान विषय पर प्रश्नोत्तर प्रतियोगिता, निबंध लेखन एवं स्लोगन लेखन प्रतियोगिताओं का आयोजन किया गया।
- vii. आशु भाषण प्रतियोगिता अंतरराष्ट्रीय प्रबंधन संस्थान, कोलकाता में आयोजित किया गया। विषय पर जागरूकता को बढ़ाने के लिए आशु भाषण प्रतियोगिता, रचनात्मक लेखन प्रतियोगिता तथा स्लोगन लेखन प्रतियोगिता सेंट जेम्स स्कूल, कोलकाता में भी आयोजित किया गया।
- viii. प्रधान कार्यालय के साथ ही साथ पूर्वी क्षेत्रीय कार्यालय के कर्मचारियों के लिए प्रधान कार्यालय में 05 नवम्बर, 2016 को सत्यनिष्ठा को बढ़ावा देने और भ्रष्टाचार को समाप्त करने में सार्वजनिक भागीदारी पर एक सेमिनार का आयोजन किया गया, जिसमें श्री अशोक कुमार सिन्हा, स्वतंत्र बाह्य मॉनिटर, एमएसटीसी मुख्य अतिथि एवं मुख्य वक्ता के रूप में उपस्थित थे।

सतर्कता निवारक/प्रणाली सुधार

(क) जोखिम प्रोफाइलिंग और मिटिगेशन योजना

कार्यकलाप के मुख्य क्षेत्रों से संबद्ध कथित जोखिम का पहचान कर लिया गया था एवं सतर्कता से सम्बद्ध महत्वपूर्ण मुद्दों की पहचान के लिए मिटिगेशन योजना तैयार की गई है।

(ख) भर्ती

नियुक्ति के नियम ऑनलाइन उपलब्ध कराये गये हैं। आवेदन ऑनलाइन प्राप्त किये जा रहे हैं। प्रवेश स्तर तक नियुक्ति के लिए ऑनलाइन परीक्षा प्रारम्भ की गई है। नियुक्ति प्रक्रिया में लिखित अंकों पर अधिक बल दिया गया है। गैर-कार्यपालकों के लिए पात्रता मानदंड की मात्रा निर्धारित की गई है। नियुक्ति प्रक्रिया में प्रत्येक स्तर पर उम्मीदवारों की संक्षिप्त सूची के लिए निर्धारित मानदंड दिये गये हैं। साक्षात्कार के पूर्व प्राप्त उम्मीदवारों के अंक साक्षात्कार बोर्ड को उपलब्ध नहीं कराये गये हैं। साक्षात्कार के लिए कोई न्यूनतम अंक नहीं है एवं उम्मीदवार का समग्र कार्यकलाप चयन के लिए लिया जाता है।

- vi. For the employees of MSTC, Quiz Competition, Essay Writing & Slogan Writing Competition on the theme were held during the week.
- vii. Elocution competition was organized at International Management Institute, Kolkata. Elocution Contest, Creative Writing Competition & Slogan Writing Competition were also organized at St. James School, Kolkata to promote awareness on the theme.
- viii. A seminar was organized on "Public Participation in promoting Integrity and eradicating Corruption" on 5th November, 2016 at Head Office for the employees of Head Office as well as Eastern Regional Office, in which Shri Asok Kumar Sinha, Independent External Monitor, MSTC was the Chief Guest and the key-note speaker.

Preventive Vigilance/System Improvement

(a) Risk Profiling and Mitigation Plan

The perceived risks associated with the core areas of activities were identified and mitigation plan has been formulated to identify the vigilance related critical issues.

(b) Recruitment

Recruitment rules are made available online. Applications are being received online. Online examination introduced for recruitment to the entry level. Recruitment process has been streamlined by assigning greater weightage to written marks. Eligibility criteria have been quantified for non-executives. Specific criteria have been laid down for short listing of candidates at each stage in the recruitment process. The marks of candidates obtained before the interview are not made available to the interview board. There is no minimum qualifying marks for interview and overall performance of the candidate is taken into account for selection.



श्री ए. के. सिन्हा, स्वतंत्र बाह्य मॉनिटर के साथ श्री बी.बी. सिंह, सीएमडी, एमएसटीसी और अन्य अधिकारीगण सत्यनिष्ठा समझौता बैठक में
Shri A. K. Sinha, Independent External Monitor with Shri B. B. Singh, CMD, MSTC and others at the Integrity Pact Meeting



श्री बी.बी. सिंह, सीएमडी, श्री ए.के. बासु, निदेशक (वित्त) और श्री एस अम्बष्ठ, सीवीओ सतर्कता जागरूकता सप्ताह के दौरान अन्य कार्मिकों के साथ- 2016
Shri B. B. Singh, CMD, Shri A. K. Basu, Director (Finance) and Shri S. Ambastha, CVO with others during Vigilance Awareness Week – 2016

(ग) प्रोन्नति

एपीएआर के ऑनलाइन लेखन एवं अंतिम ग्रेडिंग का प्रकटीकरण कर्मचारियों को ऑनलाइन परफार्मेंस मैनेजमेंट सिस्टम के कार्यान्वयन के जरिए प्रदान किया गया। कार्यपालकों के लिए प्रतिकूल ग्रेडिंग के विरुद्ध अपील दर्ज करने एवं संबद्ध कर्मचारी को ऐसी अपील के बाबत प्रबंधन के निर्णय को जानने का प्रावधान किया है।

(घ) ऑनलाइन बिल ट्रैकिंग प्रणाली का कार्यान्वयन

वेंडर्स अपने बिलों की स्थिति की निगरानी रख सकते हैं। पहले प्रवेश एवं पहले निकासी सिद्धांत की निगरानी की जा सकती है एवं बिलों की प्रोसेसिंग में विलम्ब की निगरानी की जा सकती है।

(ङ) ई-प्रोक्योरमेंट का कार्यान्वयन

एमएसटीसी द्वारा इन-हाउस विकसित ई-प्रोक्योरमेंट पोर्टल के जरिए रु. 50,000 के अधिक के माल/सेवाओं के खरीद के लिए अनिवार्य किया गया है।

(च) प्रणाली सुधार सुझाव

प्रणाली सुधार सुझाव संगठनात्मक कार्यकलापों के विभिन्न क्षेत्रों में किये गये हैं।

- सेलिंग एजेंसी मैनुअल का उन्नयन।
- सविराम अंतराल पर जोखिम प्रबंधन नीति की समीक्षा।
- खरीद व सेवा अनुबंध मैनुअल के द्वारा नियमों का मानकीकरण।
- विभिन्न मदों यथा बोलीदाताओं का पंजीयन, सेलिंग एजेंसी समझौता का नवीनीकरण, ई-ऑक्शन कैटलॉग, ईएमडी की रसीद, पूर्व-बोली ईएमडी निर्धारण, अनुमोदन के अधीन बोलियों की वैधता की निगरानी, लॉटों का स्पष्ट वर्गीकरण, स्वीकृति पत्र, डेलीवरी आर्डर आदि में ऑपरेशन मॉड्यूल में सुधार के सुझाव दिये गये हैं।

(c) Promotions

Online writing of APAR and disclosure of final grading awarded to the employee through the implementation of Online Performance Management System. It also has provision for executives to register appeal against adverse grading and communication of management decision towards such appeal to the concerned employee.

(d) Online Bill Tracking System Implementation

Vendors can monitor the status of their bills. The first in and first out principle can be monitored and delay in processing the bills can be monitored.

(e) Implementation of e-procurement

It has been made mandatory to procure goods/services above INR 50,000 through e-procurement portal developed in-house by MSTC.

(f) System improvement suggestions

System improvement suggestions were made in varied areas of organizational activities:

- Updation of Selling Agency Manual.
- Review of risk management policy at intermittent intervals.
- Standardization of rules by having a Purchase & Service Contract Manual.
- Improvement suggested in the operation module in varied aspects such as registration of bidders, renewal of Selling Agency Agreements, e-auction catalogue, receipt of EMD, pre-bid EMD stipulation, monitoring the validity of bids under Subject to Approval, unambiguous categorization of lots, Acceptance Letter, Delivery Order, etc.

(छ) निम्नलिखित क्षेत्रों में अध्ययन किए गए

क्र. सं. अध्ययन का विषय

1. एमएसटीसी में भर्ती प्रक्रिया।
2. एकल कंपनी को प्रदान किये गये ठेके, पुनर्कार्यादेश/ ठेका के जारी किये जाने का निरीक्षण।
3. एनआईटी का मानकीकरण।
4. सीडीए नियम
5. स्थायी सम्पत्तियों की सूची एवं इनका प्रबंधन।
6. ठेकेदारों/वेंडरों का बिल पास करना।
7. सीएसआर प्रोजेक्ट्स/कार्यकलापों का निरीक्षण।
8. मानक ई-निविदा कागजात।
9. ठेका के प्रदान करने में अनावश्यक विलम्ब।
10. कार्यकलापों के महत्वपूर्ण क्षेत्रों में संवेदक बिंदु।

भारत के नियंत्रक एवं महालेखाकार (सीएजी) की टिप्पणी

कंपनी अधिनियम, 2013 की धारा 143(3)(बी) के अनुसार कंपनी का वार्षिक लेखों पर सीएजी की टिप्पणी निदेशकों के रिपोर्ट के अंश के रूप में समझा जाएगा।

निदेशक मंडल का उत्तरदायित्व

कंपनी (संशोधन) अधिनियम, 2013 की धारा 134(5) के प्रावधानों के अपेक्षानुसार, निदेशक मंडल ने बताया है कि:-

वार्षिक लेखा तैयार करते वक्त प्रयोजनीय भारतीय लेखा मानकों (आईएनडीएस) को पूरी तरह से अनुपालन किया गया है एवं जहां इन मानकों से हटकर कार्रवाई की गई है, वहां उसके साथ समुचित स्पष्टीकरण दिए गए हैं।

निदेशकों ने इस तरह की लेखा नीतियों को चुना है, जिनका बराबर अनुसरण किया है एवं इस तरह के निर्णय लिए हैं, और प्राक्कलन तैयार किए हैं, जो युक्तिपूर्ण और तर्कसंगत हैं एवं जिनसे कंपनी के 31.03.2017 के कार्यकलापों की एवं वित्त वर्ष 2016-17 में कंपनी के लाभ की सही और सटीक तस्वीर प्रकट होती है।

(g) Studies were taken in the following areas

SI. Subject of Study

1. Recruitment process in MSTC.
2. Examination of contracts awarded to single Company, issue of repeat work orders/contracts.
3. Standardization of NITs.
4. CDA Rules.
5. Fixed Assets Inventory and its management.
6. Bill Passing of the contractors/vendors.
7. Examination of CSR projects/activities.
8. Standard e-tender Document.
9. Undue delay in award of contract.
10. Sensitive points in the core area of activities.

COMMENTS BY THE COMPTROLLER AND AUDITOR GENERAL OF INDIA (CAG)

The comments of the CAG on the Annual Accounts of the Company in terms of section 143(3)(b) of the Companies Act, 2013, shall be deemed as part of the Directors' Report.

Directors Responsibility Statement

As required under the provisions of Section 134(5) of the Companies (Amendment) Act, 2013, the Board of Directors state that:

In the preparation of the Annual Accounts the applicable Indian Accounting Standards (INDAS) have been followed along with proper explanation relating to material departures.

The Directors have selected such accounting policies and applied them consistently and made judgments and estimates that are reasonable and prudent so as to give a true and fair view of the state of affairs of the Company as at 31.03.2017 and of the profit of the Company for the financial year 2016-17.



श्री सुनील बरथवाल, भारत सरकार के संयुक्त सचिव, इस्पात मंत्रालय ने श्री बी.बी. सिंह, सीएमडी, एमएसटीसी और अन्य निदेशकों और एमएसटीसी के वरिष्ठ अधिकारियों की उपस्थिति में गुवाहाटी, असम में एमएसटीसी लिमिटेड के कार्यालय का उद्घाटन किया

Shri Sunil Barthwal, Joint Secretary to Govt. of India, Ministry of Steel inaugurated the office of MSTC Ltd at Guwahati, Assam, in presence of Shri B. B. Singh, CMD, MSTC and other Directors and Senior Officers of MSTC



एमएसटीसी के अन्य अधिकारियों की उपस्थिति में श्री बी.बी. सिंह, सीएमडी द्वारा 17 अप्रैल 2017 को रांची में एमएसटीसी लिमिटेड के नए कार्यालय का उद्घाटन किया गया

The new office of MSTC Limited was inaugurated at Ranchi on 17th April 2017 by Shri B. B. Singh, CMD in presence of other Officers of MSTC

निदेशकों ने कम्पनी की सम्पत्तियों की सुरक्षा एवं धोखाधड़ी व अन्य अनियमितताओं को रोकने व पता लगाने के लिए कम्पनी अधिनियम, 2013 के प्रावधानों के अनुसार पर्याप्त लेखा रिकार्डों हेतु उचित एवं पर्याप्त ध्यान रखा है।

निदेशकों ने 31 मार्च, 2017 को समाप्त वर्ष के लिए जारी कारोबार के आधार पर वार्षिक लेखा तैयार किया है।

निदेशकों ने प्रयोज्य सभी कानूनी प्रावधानों के अनुपालन को सुनिश्चित करते हुए उचित प्रणाली तैयार की है तथा इन सभी प्रणालियों ने उचित एवं प्रभावी ढंग से कार्य किया है।

लेखा परीक्षक

कम्पनी अधिनियम, 2013 की धारा 143(5) के तहत भारत के नियंत्रक एवं महालेखा परीक्षक ने मेसर्स ए एवं कं., चार्टर्ड एकाउण्टेंट्स को वर्ष 2016-17 हेतु कम्पनी का वैधानिक लेखा परीक्षक के रूप में नियुक्ति किया है। लेखा परीक्षकों की रिपोर्ट कम्पनी के वार्षिक लेखों के साथ संलग्न है। लेखा परीक्षकों की टिप्पणी/पर्यवेक्षण पर प्रबंधन का प्रत्युत्तर निदेशकों के रिपोर्ट के साथ **संलग्न VIII** के साथ दी गई है।

निदेशकगण

वर्तमान में एमएसटीसी लि. के निदेशक मंडल में श्री बी.बी. सिंह, अध्यक्ष -सह-प्रबंध निदेशक एवं श्री ए.के. बासु, निदेशक (वित्त) हैं, जो पूर्ण कालिक निदेशक हैं। श्री बी.बी. सिंह को निदेशक (वाणिज्य) का भी अतिरिक्त कार्यभार सौंपा गया है तथा फेरो स्क्रैप निगम लिमिटेड (एफएसएनएल) के अंशकालिक अध्यक्ष भी हैं। श्री सुनील बरथवाल, संयुक्त सचिव, इस्पात मंत्रालय सरकार के नामित निदेशक हैं। श्री सूरज भान, आर्थिक सलाहकार, इस्पात मंत्रालय भी 14.06.2017 तक सरकार के नामित निदेशक थे। डॉ. प्रमोदिता सतीश, वर्तमान में आर्थिक सलाहकार, इस्पात मंत्रालय बोर्ड में 15.06.2017 से सरकार के नामित निदेशक के रूप में मनोनित की गई है। श्री ए.के. गोयल, पूर्व सदस्य, रेलवे बोर्ड, एमएसटीसी के बोर्ड में स्वतंत्र निदेशक थे, जिनका कार्यकाल 12.12.2016 को समाप्त हो गया।

सचिवीय लेखा परीक्षा

कम्पनी अधिनियम, 2013 की धारा 204 के अनुसार श्री सौम्यो ज्योति सील, अभ्यासरत कम्पनी सचिव को वर्ष 2016-17 के लिए कम्पनी के सचिवीय लेखा परीक्षक के रूप में नियुक्त किया गया है। सचिवीय लेखा परीक्षा की निर्धारित रिपोर्ट इस प्रतिवेदन के **अनुलग्नक VII** के रूप में संलग्न है।

संबंधित पार्टी लेनदेन

कम्पनी (लेखा) अधिनियम, 2014 की धारा 8(2) के अनुसार प्रपत्र एओसी-2 में धारा 188(1) में उल्लिखित संबंधित पार्टियों के साथ संविदाओं का विवरण इस प्रतिवेदन के **अनुलग्नक III** के रूप में संलग्न है।

अध्यक्ष सह प्रबंध निदेशक, निदेशक (वित्त) एवं कम्पनी सचिव धारा 2(75) के साथ धारा 2(76) के अधीन वर्णित संबंधित पार्टी के रूप में मुख्य प्रबंधकीय कार्मिक (केएमपी) हैं। अध्यक्ष सह प्रबंध निदेशक एवं निदेशक (वित्त) का नियोजन भारत सरकार द्वारा निर्णित शर्तों के अधीन अनुबंधकीय नियोजन के अंतर्गत किया गया है। निदेशक (वित्त) सहायिका कम्पनी अर्थात् फेरो स्क्रैप निगम लिमिटेड (एफएसएनएल) में नामित निदेशक भी हैं।

एफएसएनएल के विक्रय एजेंट के रूप में एमएसटीसी कार्य करती है, जो एमएसटीसी के लिए एक सामान्य व्यवसायिक कार्य है तथा अन्य कंपनियों के लिए साधारण तौर पर लागू सेवा दर भी वसूलती है। एमएसटीसी गोदाम के प्रबंधन के लिए एफएसएनएल को संरक्षक सेवा शुल्क का भुगतान कर चुकी है

The Directors have taken proper and sufficient care for the maintenance of adequate accounting records in accordance with the provisions of the Companies Act, 2013 for safeguarding the assets of the Company and for preventing and detecting frauds and other irregularities.

The Directors have prepared the Annual Accounts for the year ended 31st March, 2017 on a going concern basis.

The Directors had devised proper systems to ensure compliance with the provisions of all applicable laws and that such systems were adequate and operating effectively.

AUDITORS

Pursuant to Section 143(5) of the Companies Act, 2013, the Comptroller and Auditor General of India, has appointed M/s. Ray & Co, Chartered Accountants, as Statutory Auditors of the Company for the year 2016-17. The report of the Auditors is attached to the Annual Accounts of the Company. Management replies on the comments/observations of the Auditors are placed at **Annexure VIII** to the Directors' Report.

DIRECTORS

The Board of Directors of MSTC Ltd. presently consists of Shri B. B. Singh, Chairman-cum-Managing Director and Shri A. K. Basu, Director (Finance) who are whole time Directors. Shri B. B. Singh is also holding additional charge of Director (Commercial) and is also acting as part-time Chairman of Ferro Scrap Nigam Limited (FSNL). Shri Sunil Barthwal, Joint Secretary, Ministry of Steel is Government nominee Director. Shri Suraj Bhan, the then Economic Adviser, Ministry of Steel was also Government nominee Director till 14.06.2017. Dr. Promodita Sathish, presently Economic Adviser, Ministry of Steel has been nominated in the Board as Government nominee Director from 15.06.2017. The term of Shri A. K. Goyal, former Member, Railway Board, as Independent Director in the Board of MSTC expired on 12.12.2016.

SECRETARIAL AUDIT

In compliance with section 204 of the Companies Act, 2013, Shri Saumayo Jyoti Seal, practicing Company Secretary has been appointed as the Secretarial Auditor for the year 2016-17. The Report of the Secretarial Auditor as prescribed is enclosed as **Annexure VII** to this report.

RELATED PARTY TRANSACTIONS

Pursuant to Rule 8(2) of Companies (Accounts) Rules, 2014 the particulars of contracts with related parties referred in section 188(1) in Form AOC- 2 are enclosed as **Annexure III** to this report.

CMD, Director (Finance) and Company Secretary are Key Managerial Personnel (KMP) under section 2(75) as well as related party as defined under 2(76). CMD and Director (Finance) are employed under contractual employment under terms decided by the Government of India. Director (Finance) is also nominated director in subsidiary Company i.e. Ferro Scrap Nigam Limited (FSNL).

MSTC functions as selling agent to FSNL which is a normal course of business for MSTC and bills for service charges at a rate which is normally charged to other companies. MSTC

जो एफएसएनएल के लिए सामान्य व्यवसायिक कार्य है। अतः एमएसटीसी एवं एफएसएनएल के बीच लेनदेन संबद्ध पार्टी लेनदेन के रूप में विचार नहीं किया गया है।

नैगमिक सामाजिक दायित्व

सामाजिक विकास के लिए कंपनी गंभीर रूप से प्रतिबद्ध है। कंपनी अधिनियम, 2013 के तर्ज पर तथा डीपीई के दिशानिर्देशों के अनुसार कंपनी की एक सीएसआर कमिटी है, जो सरकार के दिशानिर्देशों तथा कंपनी की सीएसआर नीति के अनुसार कार्य करती है। कंपनी की सीएसआर पॉलिसी को बोर्ड द्वारा अनुमोदित किया गया है एवं वह कंपनी की वेबसाइट पर उपलब्ध है।

कंपनी (निगमित सामाजिक दायित्व नीति) नियम, 2014 के नियम 8 के अंतर्गत आवश्यक निगमित सामाजिक दायित्व पर वार्षिक प्रतिवेदन **अनुलग्नक VI** के रूप में संलग्न है।

निगमित अभिशासन

निगमित अभिशासन एवं प्रबंधन के विचार-विमर्श का ब्यौरा और व्याख्या **अनुलग्नक II** में प्रस्तुत किया गया है और वह इस वार्षिक प्रतिवेदन का हिस्सा है। निगमित अभिशासन प्रतिवेदन में अनुलग्नक के रूप में अनुपालन लेखा परीक्षण रिपोर्ट संलग्न है।

बोर्ड की बैठक की संख्या

वित्त वर्ष 2016-17 के दौरान बोर्ड की पांच बैठकें हुईं। इसका सम्पूर्ण ब्यौरा इस प्रतिवेदन के अनुलग्नक II के अधीन उपलब्ध है।

निदेशकों की स्वतंत्रता का विवरण

बोर्ड के सभी स्वतंत्र निदेशकों ने कंपनी नियम, 2013 की धारा 149(7) के अनुसार स्वतंत्रता का विवरण दाखिल किया है। तथापि, फिलहाल कोई स्वतंत्र निदेशक नहीं है।

बोर्ड की कमिटियां

एमएसटीसी ने लेखा परीक्षक कमिटी, पारिश्रमिक कमिटी, शेयर अंतरण कमिटी तथा निगमित सामाजिक दायित्व कमिटी के रूप में बोर्ड की चार कमिटियां गठित की है।

पारिश्रमिक कमिटी

कंपनी अधिनियम, 2013 की धारा 178 के साथ पठित कंपनी (बोर्ड की बैठक एवं उसके अधिकार) नियम, 2014 के नियम 6 अनुसार कंपनी के पास एक नामांकन एवं पारिश्रमिक कमिटी की अपेक्षा है। भारत सरकार की एक कंपनी होने के नाते निदेशक का नामांकन/नियुक्ति भारत सरकार द्वारा की जाती है। कोई स्वतंत्र निदेशक नहीं है, इसलिए पारिश्रमिक कमिटी का गठन नहीं किया गया है।

निगमित सामाजिक दायित्व (सीएसआर) कमिटी

कंपनी (सीएसआर पॉलिसी) नियम के 2014 के नियम 5 के साथ पठित धारा 135(1) के अनुसार कंपनी ने बोर्ड के अध्यक्ष के रूप में स्वतंत्र निदेशक के साथ बोर्ड के सीएसआर कमिटी का गठन किया है। स्वतंत्र निदेशक की अवधि समाप्त होने पर, सीएसआर व्यय के लक्ष्य को प्राप्त करने जो अनिवार्य है, के दृष्टिकोण से एक सरकारी नामित निदेशक को कमिटी के अध्यक्ष के रूप में नियुक्त किया गया था।

उपरोक्त उल्लिखित कमिटियों का विस्तृत विवरण इस प्रतिवेदन के **अनुलग्नक II** में वर्णित है।

has paid custodian service charges for warehouse management to FSNL which is a normal course of business for FSNL. Therefore transaction between MSTC and FSNL is not considered as related party transaction.

CORPORATE SOCIAL RESPONSIBILITY

The Company is seriously committed to social upliftment. In line with the Companies Act, 2013 and also DPE guidelines, the Company has a CSR Committee which functions as per the Govt. guidelines and the Company CSR policy. The CSR Policy of the Company has been approved by the Board and is hosted on the website of the Company.

Annual Report on Corporate Social Responsibility as required under Rule 8 of Companies (Corporate Social Responsibility Policy) Rules, 2014 is placed as **Annexure VI**.

CORPORATE GOVERNANCE

Separate details on Corporate Governance and Management Discussion and Analysis are attached herewith as **Annexure II** and form part of this Board's Report. Compliance Audit Report is placed as Annexure to Corporate Governance Report.

NUMBER OF MEETINGS OF THE BOARD

The Board met five times during the FY 2016-17. Details are available under **Annexure II** of this report.

STATEMENT OF INDEPENDENCE OF DIRECTORS

All the Independent Directors in the Board have submitted Statement of Independence in compliance of section 149(7) of the Companies Act, 2013. However, presently there is no Independent Director.

COMMITTEES OF THE BOARD

MSTC has constituted four committees of the Board viz., Audit Committee, Remuneration Committee, Share Transfer Committee and Corporate Social Responsibility Committee.

REMUNERATION COMMITTEE

Pursuant to section 178 of the Company's Act, 2013, read with Rule 6 of the Company's (Meeting of Board and its powers) Rules, 2014, the Company is supposed to have a Nomination and Remuneration Committee. Being a Govt. of India Company, the nomination/appointment of Director is made by the Govt. of India. However, since there is no Independent Director, the Remuneration Committee is in not in place.

CORPORATE SOCIAL RESPONSIBILITY (CSR) COMMITTEE

In compliance of section 135(1) read with Rule 5 of the Company's (CSR Policy) Rules 2014, the Company had constituted the CSR Committee of the Board with Independent Director as Chairman. On expiry of term of Independent Director, one of the Govt. nominee Director was appointed as Chairman of the Committee, keeping in view the target of achieving CSR expenditure which is mandatory.

Details of the above Committees are mentioned under **Annexure II** of this report.

स्टेकधारकों की संबंध कमिटी

शेयरधारकों की संख्या एक हजार से कम होने की वजह से अधिनियम की धारा 178(5) के अधीन स्टेकधारकों की संबंध कमिटी का गठन कंपनी के लिए लागू नहीं है। हालांकि, शेयर अंतरण कमिटी का गठन किया गया है।

सहायक कंपनी - फेरो स्कैप निगम लिमिटेड

फेरो स्कैप निगम लिमिटेड कंपनी की 100% सहायिकी कंपनी है। दो वर्षों का परिचालन परिणाम नीचे दिया जा रहा है :-

	(₹. लाख में)	
	2016-17	2015-16
कुल राजस्व	32,830	34,720
कर पूर्व लाभ/(हानि)	3,622	6,080
करोपरान्त लाभ/(हानि)	2,375	3,960

कंपनी (लेखा) नियम के नियम 5 के साथ पठित कंपनी अधिनियम की धारा 129 के अनुसार प्रपत्र एओसी-1 में अनुलग्नक IV के रूप में सहायिकी कंपनी से संबंधित विस्तृत जानकारी प्रदान की गई है।

समेकित वित्तीय विवरण धारक कंपनी, एमएसटीसी लिमिटेड के वित्तीय विवरण के साथ संलग्न है।

आभार ज्ञापन

निदेशक मंडल, वर्ष के दौरान कंपनी को दिए गए उनके मूल्यवान सहयोग एवं मार्ग दर्शन के लिए माननीय केन्द्रीय इस्पात मंत्री, सचिव (इस्पात), अपर सचिव एवं एफए (इस्पात) एवं इस्पात मंत्रालय के अन्य अधिकारियों, रक्षा मंत्रालय, कोयला मंत्रालय एवं विभिन्न केन्द्रीय सरकारी मंत्रालयों, सभी राज्य सरकारों, विभिन्न केंद्र एवं राज्य सार्वजनिक क्षेत्र के उपक्रमों, निजी कंपनियों, बैंकों, हमारे प्रिंसिपल एवं अन्य लोगों के प्रति कृतज्ञता ज्ञापित करता है। निदेशकगण अपने सभी स्टेकहोल्डरों, ग्राहकों और आपूर्तिकर्ताओं द्वारा साल-दर-साल कंपनी के प्रति दिखाए गए भरोसे एवं विश्वास के लिए उनका आभारी हैं।

आपके निदेशकगण कर्मचारियों की लगनशीलता और परिश्रम की भी हार्दिक सराहना करते हैं, जिसकी बदौलत पिछले कीर्तिमानों को पीछे छोड़ते हुए और आगे बढ़ना संभव हुआ है।

निदेशक मंडल के लिए तथा उनकी ओर से

बी.बी. सिंह

(बी.बी. सिंह)

अध्यक्ष सह प्रबंध निदेशक

STAKEHOLDERS' RELATIONSHIP COMMITTEE

Constitution of the Stakeholder's Relationship Committee as provided under section 178(5) of the Act do not apply to the Company as the number of shareholders are below one thousand. However, the Share Transfer Committee is in place.

Subsidiary Company – Ferro Scrap Nigam Limited

Ferro Scrap Nigam Limited is the 100% Subsidiary of the Company. The Operational result of two years is given below:

	(₹ in Lakh)	
	2016-17	2015-16
Total Revenue	32,830	34,720
Profit/(Loss) Before Tax	3,622	6,080
Profit/(Loss) After Tax	2,375	3,960

The detailed information relating to the subsidiary Company is placed as Annexure IV in form AOC-1 in compliance of section 129 of the Companies Act, read with Rule 5 of Companies (Account) Rules.

The Consolidated Financial Statement has been attached to with the Financial Statement of the holding Company, MSTC Ltd.

ACKNOWLEDGEMENT

The Board of Directors wish to place on record their gratitude to the Hon'ble Union Minister for Steel, Secretary (Steel), Additional Secretary and FA (Steel), and other officials of the Ministry of Steel, Defence Ministry, Coal Ministry and various other Central Government Ministries, all State Governments, various Central and State public sector undertakings, private Companies, the bankers, our principals and others for their valuable assistance and guidance extended to the Company during the year. The Directors express their gratitude to all stakeholders, customers and suppliers for the trust and confidence reposed by them on your Company year after year. Your Directors also place on record the appreciation of the sincere efforts made by employees which has resulted in excellent performance of the Company.

For & on behalf of the Board of Directors

बी.बी. सिंह

(B. B. Singh)

Chairman-cum- Managing Director



श्री सुरज भान, सीएसआर समिति के अध्यक्ष, श्री एस.के. राय, कंपनी सचिव, एमएसटीसी के साथ एमएसटीसी द्वारा सीएसआर की पहल के तहत वित्त पोषित अमीरा विवेकानंद अनुशीलन समिति के पुनर्निर्मित विद्यालय का उद्घाटन करते हुए
Shri Suraj Bhan, Chairman, CSR Committee with Shri S. K. Ray, Company Secretary, MSTC inaugurating renovated School of Amira Vivekananda Anushilan Samiti, funded by MSTC under CSR initiative

अनुलग्नक : I

निदेशक मंडल की रिपोर्ट का अनुलग्नक

कंपनी अधिनियम, 2013 की धारा 134 के साथ पठित कंपनी (लेखा) नियम, 2014 8(3) के अनुसार ऊर्जा संरक्षण, तकनीकी समाविष्ट, विदेशी विनिमय आय एवं खर्चों का विवरण।

ऊर्जा संरक्षण तथा तकनीकी समाविष्ट

कंपनी ने अपने सर्वर को नवीनतम आईपीवी6 में उन्नत किया है जिसमें काफी कम मात्रा में विद्युत की खपत होती है एवं ऊर्जा का संरक्षण होता है। सूचना प्रौद्योगिकी उन्मुखी कंपनी होने के नाते, तकनीकी सुधार एमएसटीसी में एक नियमित प्रक्रिया है तथा आपकी कंपनी द्वारा इस लक्ष्य को पूरी तरह से हासिल किया गया है।

विदेशी मुद्रा आय एवं खर्च

वर्ष 2015-16 के रु. 1,35,953 लाख की तुलना में वर्ष 2016-17 के दौरान सामानों के आयात एवं अन्य हेतु कुल विदेशी मुद्रा व्यय रु. 1,92,251 लाख था। कंपनी ने वर्ष 2016-17 के दौरान विदेशी मुद्रा में रु. 1 लाख अर्जित की है। विगत वर्ष अर्थात् 2015-16 में विदेशी मुद्रा की आय रु. 5 लाख थी।

अनुलग्नक: II

निगमित अभिशासन

निगमित अभिशासन पर एमएसटीसी की नीति

कंपनी के उद्देश्यों को हासिल करने के वातावरण उपलब्ध कराने के लिए प्रभावशाली निगमित अभिशासन के अभ्यास आपकी कंपनी का बुनियादी प्रबंधन सिद्धांत है।

साझेदारों द्वारा कंपनी के प्रबंधन पर बताए गए भरोसे को बरकरार रखने के उद्देश्य से एमएसटीसी अपने प्रबंधन के हर स्तर पर पारदर्शिता और अखंडता के लिए प्रयत्नशील रहता है।



श्री सुरज भान, सीएसआर समिति के अध्यक्ष, श्री एस के राय, कंपनी सचिव, एमएसटीसी, आशा भवन केंद्र के विकलांग बच्चों के साथ, जहां एमएसटीसी ने सीएसआर पहल के तहत सहायता और उपकरण उपलब्ध कराए हैं

Shri Suraj Bhan, Chairman, CSR Committee with Shri S. K. Ray, Company Secretary, MSTC with disabled children of Asha Bhavan Centre where MSTC has provided aids and appliances under CSR initiative

Annexure: I

ANNEXURE TO BOARD'S REPORT

Particulars of conservation of energy, technology absorption, foreign exchange earnings and outgo as per section 134 of the Companies Act, 2013, as read with Rule 8(3) of the Companies (Accounts) Rules, 2014.

CONSERVATION OF ENERGY AND TECHNOLOGY ABSORPTION

The Company has upgraded its Server to the latest IPV6 which consumes much less electrical power and conserves energy. Being IT oriented Company; technological upgradation is a continuous process in MSTC and has been fully achieved by your Company.

FOREIGN EXCHANGE EARNINGS & OUTGO

The total foreign exchange outgo during the year 2016-17 for import of goods and others was ₹ 1,92,251 lakh as against ₹ 1,35,953 lakh in the year 2015-16. The Company has earned ₹ 1 lakh in foreign exchange during the year 2016-17. In the previous year i.e. 2015-16, the foreign exchange earning was ₹ 5 Lakh.

Annexure: II

CORPORATE GOVERNANCE

MSTC's Policy on Corporate Governance

Effective corporate governance practices to provide for an environment in achieving the objectives of the Company have been the basic management philosophy of your Company.

All out efforts are made for transparency and integrity at all levels of management in order to retain confidence reposed in its management by the stakeholders.

निगमित अभिशासन के अनिवार्य दिशा-निर्देशों के अनुपालन के अलावा एमएसटीसी व्यवसाय के दौरान उच्च मूल्य मानदंड, मूल्य प्रतिबद्धता, पारदर्शिता तथा वाणिज्यिक संविदाओं के बीच उचित तत्परता एवं सर्वोत्तम कार्य प्रणाली के अनुसरण की अभिलाषा रखता है, जिससे निगमित अभिशासन प्रणाली को सर्वोत्तम तरीके से लागू किया जा सके। निगमित अभिशासन के लिए केन्द्रीय सार्वजनिक क्षेत्रों के उपक्रम के लिए कारपोरेट अभिशासन की ओर से मई, 2010 में जो दिशा-निर्देश दिए गए हैं, उनका अनुपालन वर्ष 2016-17 में किया गया तथा भविष्य में भी किया जाएगा।

निदेशक मंडल

गठन

वर्तमान में एमएसटीसी लि. के निदेशक मंडल में श्री बी.बी. सिंह, अध्यक्ष -सह-प्रबंध निदेशक एवं श्री ए.के. बसु, निदेशक (वित्त) हैं, जो पूर्ण कालिक निदेशक हैं। श्री बी.बी. सिंह को निदेशक (वाणिज्य) का भी अतिरिक्त कार्यभार सौंपा गया है तथा फेरो स्क्रैप निगम लिमिटेड (एफएसएनएल) के अंशकालिक अध्यक्ष भी हैं। श्री सुनील बरथवाल, संयुक्त सचिव, इस्पात मंत्रालय सरकार के नामित निदेशक हैं। श्री सूरज भान, आर्थिक सलाहकार, इस्पात मंत्रालय भी 14.06.2017 तक सरकार के नामित निदेशक थे। डॉ. प्रमोदिता सतीश, वर्तमान में आर्थिक सलाहकार, इस्पात मंत्रालय बोर्ड में 15.06.2017 से सरकार के नामित निदेशक के रूप में मनोनित की गई है। श्री ए.के. गोयल, पूर्व सदस्य, रेलवे बोर्ड, एमएसटीसी के बोर्ड में स्वतंत्र निदेशक थे, जिनका कार्यकाल 12.12.2016 को समाप्त हो गया।

नव नियुक्त निदेशकों का संक्षिप्त परिचय

डॉ. प्रमोदिता सतीश

वर्ष के दौरान डॉ. प्रमोदिता सतीश, वर्तमान में आर्थिक सलाहकार, इस्पात मंत्रालय को 15.06.2017 से सरकारी नामित निदेशक के रूप में नियुक्त किया गया है।

निदेशकों को पारिश्रमिक

स्वतंत्र निदेशक बोर्ड एवं बोर्ड कमिटी मीटिंग में शामिल होने के लिए बैठक शुल्क के अलावा किसी पारिश्रमिक के अधिकारी नहीं हैं। सरकारी निदेशकों को बैठक शुल्क नहीं दिया जाता है। सीएमडी, एवं अन्य दो कार्यकारी निदेशक पूर्णकालिक कर्मचारी होने के नाते, सरकार द्वारा जारी पूर्णकालिक कर्मचारी सेवा शर्तों के अनुरूप पारिश्रमिक पाने के अधिकारी हैं। पारिश्रमिक कमिटी सरकारी दिशा-निर्देशों के अनुसार पूर्णकालिक निदेशकों को देय प्रदर्शन आधारित भुगतान सुनिश्चित करती है।

वर्ष 2016-17 के दौरान अध्यक्ष सह प्रबंध निदेशक एवं कार्यकारी निदेशक द्वारा संक्षिप्त अवधि लाभ रु. 105 लाख प्राप्त किया गया है, नियुक्ति उपरान्त लाभ रु. 6 लाख प्राप्त किया गया। अध्यक्ष सह प्रबंध निदेशक एवं निदेशक (वित्त) को कंपनी द्वारा कार भी प्रदान किया गया है।

MSTC aspires to follow high ethical standards, commitment to values while doing business, maintain transparency, conduct due diligence in commercial contracts and follows best governing practices. The guidelines on Corporate Governance for Central Public Sector Enterprises as issued on May 2010, have been complied with in the year 2016-17 and shall be complied with in future also.

BOARD OF DIRECTORS

Composition

The Board of Directors of MSTC Ltd. presently consists of Shri B. B. Singh, Chairman-cum-Managing Director and Shri A. K. Basu, Director (Finance) who are whole time Directors. Shri B. B. Singh is also holding additional charge of Director (Commercial) and is also acting as part-time Chairman of Ferro Scrap Nigam Limited (FSNL). Shri Sunil Barthwal, Joint Secretary, Ministry of Steel is Government nominee Director. Shri Suraj Bhan, the then Economic Adviser, Ministry of Steel was also Government nominee Director till 14.06.2017. Dr. Promodita Sathish, presently Economic Adviser, Ministry of Steel has been nominated in the Board as Government nominee Director from 15.06.2017. The term of Shri A. K. Goyal, former Member, Railway Board, as Independent Director in the Board of MSTC expired on 12.12.2016.

Brief information of the newly appointed directors

Dr. Promodita Sathish

During the year Dr. Promodita Sathish, presently Economic Adviser, Ministry of Steel has been appointed as Govt. Nominee Director from 15.06.2017.

REMUNERATION TO THE DIRECTORS

The Independent Directors are not entitled to any remuneration other than sitting fees for attending Board and Board Committee Meetings. Sitting fees are not given to Government nominee Directors. CMD, and other functional Directors, being in whole time employment, are entitled to remuneration as per the terms of the appointment issued by the Government. The Remuneration Committee determines the Performance Related Pay payable to whole time Directors in line with the Govt. guidelines.

Remuneration received by CMD and functional Directors as short term benefits is ₹ 105 lakh and as post-employment benefits is ₹ 6 lakh for the year 2016-17. CMD and Director (Finance) are also provided car by the Company.



श्री विष्णु देव साई, माननीय राज्य मंत्री (इस्पात) ने 03-03-2017 को गुवाहाटी में उत्तर पूर्व क्षेत्र के लिए एमएसटीसी के दृष्टिकोण पर कार्यशाला का उद्घाटन किया, श्री बी.बी. सिंह, सीएमडी, एमएसटीसी लिमिटेड, श्री ए के बासु, निदेशक (वित्त), एमएसटीसी लिमिटेड, श्री एस भट्टाचार्य, ईडी, एनईआरएएमएसी, श्री के. यू. थंकाचन, एमडी, सीआरडब्ल्यूसी लि. और अन्य विशिष्ट अतिथि की उपस्थिति में

Sri Vishnu Deo Sai, Hon'ble Minister of State (Steel), inaugurated the Workshop on MSTC's vision for North East Region at Guwahati on 03-03-2017 in presence of Shri B.B. Singh, CMD, MSTC Ltd, Shri A. K. Basu, Director (Finance), MSTC Ltd, Shri S. Bhattacharjee, ED, NERAMAC, Shri K. U. Thankachen, MD, CRWC Ltd. and other distinguished guests

निदेशकों की उपस्थिति का रिकॉर्ड

वित्तीय वर्ष 2016-17 में हुई एमएसटीसी लि. के निदेशक मंडल की बैठकों में निदेशकों की उपस्थिति का रिकॉर्ड नीचे दर्शाया गया है। वर्ष के दौरान हुई बोर्ड की सभी बैठकों में सीएमडी उपस्थित थे।

बोर्ड बैठक सं.	बोर्ड बैठक की तिथि	श्री ए.के. गोयल	श्री सूरज भान	श्री सुनील बरथवाल
270	29.04.2016	उप.	अनु.	उप.
271	22.07.2016	उप.	उप.	उप.
272	25.10.2016	उप.	उप.	उप.
273	18.11.2016	उप.	उप.	उप.
274	10.02.2017	x.	उप.	उप.
बोर्ड बैठक सं.	बोर्ड बैठक की तिथि	श्री एस.के. त्रिपाठी	श्री ए.के. बासु	श्री बी.बी. सिंह
270	29.04.2016	उप.	उप.	उप.
271	22.07.2016	x.	उप.	उप.
272	25.10.2016	x.	उप.	उप.
273	18.11.2016	x.	उप.	उप.
274	10.02.2017	x.	उप.	उप.

उप. - उपस्थित, अनु. - अनुपस्थित एवं x - कार्यालय में नहीं
अध्यक्ष सह प्रबंध निदेशक, निदेशक (वित्त) एवं निदेशक (वाणिज्य) एवं ए.के. गोयल, अध्यक्ष, ऑडिट समिटी 29. सितम्बर, 2016 को आयोजित अंतिम एजीएम में उपस्थित थे।



कृषि उत्पाद बेचने के लिए ई-राकम पोर्टल का सफलतापूर्वक उद्घाटन 01-08-2017 को चौधरी बीरेंद्र सिंह, माननीय इस्पात मंत्री और श्री राम विलास पासवान, माननीय उपभोक्ता मामले, खाद्य और सार्वजनिक वितरण मंत्री द्वारा किया गया

The e-RaKAM portal for selling agri produce was successfully inaugurated on 01-08-2017 by Chaudhary Birender Singh, Hon'ble Steel Minister and Shri Ram Vilas Paswan, Hon'ble Consumer Affairs, Food & Public Distribution Minister

DIRECTORS' ATTENDANCE RECORD

Record of Attendance of the Directors during the Board Meetings of MSTC Ltd. held in the F.Y. 2016-17 is placed below. CMD was present in all the Board Meetings during the year.

Board Meeting No.	Board Meeting Date	Shri A.K. Goyal	Shri Suraj Bhan	Shri Sunil Barthwal
270	29.04.2016	p	a	p
271	22.07.2016	p	p	p
272	25.10.2016	p	p	p
273	18.11.2016	p	p	p
274	10.02.2017	x	p	p
Board Meeting No.	Board Meeting Date	Shri S.K. Tripathi	Shri A.K. Basu	Shri B.B. Singh
270	29.04.2016	p	p	p
271	22.07.2016	x	P	p
272	25.10.2016	x	P	p
273	18.11.2016	x	P	p
274	10.02.2017	x	P	p

p – present, a – absent and x – not in office

CMD, Director (Finance), Director (Commercial) and Shri A. K. Goyal, Chairman, Audit Committee attended the last AGM held on 29th September 2016.

हमारे निदेशक अन्य कंपनियों में निदेशक के पद पर

श्री बी.बी. सिंह, सीएमडी, एमएसटीसी महिन्द्रा एमएसटीसी रीसाईकलिंग प्राइवेट लिमिटेड के चेयरमैन भी है एवं फेरो स्क्रेप लि. के अंशकालिक कार्यकारी अध्यक्ष भी है। ए. के. बसु, निदेशक (वित्त) फेरो स्क्रेप निगम लि. में एमएसटीसी के नामित निदेशक भी है। श्री सूरज भान, सरकारी नामित निदेशक, एमएसटीसी एवं ए.के. गोयल एमएसटीसी के स्वतंत्र निदेशक किसी अन्य कंपनी में निदेशक पद धारण नहीं करते हैं। डॉ. प्रमोदिता सतीश, एमएसटीसी की सरकारी नामित निदेशक किसी अन्य कंपनी की निदेशक नहीं हैं। श्री सुनील बरथवाल, संयुक्त सचिव, इस्पात मंत्रालय के सरकारी नामित निदेशक है जो स्टील अथॉरिटी ऑफ इंडिया (सेल) एवं हिन्दुस्तान कंस्ट्रक्शन लिमिटेड (एचसीएल) में भी सरकारी नामित निदेशक हैं।

निदेशक मंडल की समितियाँ

एमएसटीसी ने निदेशक मंडल की चार समितियाँ बनायी है। यह कमिटियाँ हैं लेखा परीक्षण समिति, पारिश्रमिक समिति, शेयर अंतरण समिति एवं सीएसआर समिति।

कंपनी अधिनियम, 2013 की धारा 178 के साथ पठित कंपनी (बोर्ड की बैठक एवं उसकी शक्ति) नियम 2014 के नियम 6 के अनुसार कंपनी के पास एक नामांकन एवं पारिश्रमिक समिति होनी चाहिए। भारत सरकार की एक कंपनी होने के नाते, निदेशक के नामांकन/नियुक्ति भारत सरकार द्वारा की जाती है। हालांकि, फिलहाल कोई स्वतंत्र निदेशक नहीं है, पारिश्रमिक कमिटी का गठन नहीं किया है।

कंपनी (सीएसआर नीति) नियम, 2014 के नियम 5 के साथ पठित धारा 135(1) के अनुपालन के अनुसार कंपनी बोर्ड की सीएसआर समिति गठित की है। कमिटी में शामिल हैं श्री ए.के. गोयल, स्वतंत्र निदेशक, अध्यक्ष के रूप में श्री बी.बी. सिंह, सीएमडी एवं निदेशक (वाणिज्य) का अतिरिक्त प्रभार भी संभाल रहे हैं और श्री ए. के. बासु निदेशक निदेशक (वित्त) का। श्री ए.के. गोयल की कार्यवाधि 12.12.2016 को समाप्त होने पर सूरज भान अध्यक्ष नियुक्त किये गये थे।

शेयरधारकों की संख्या एक हजार से कम होने के कारण कंपनी अधिनियम की धारा 178(5) के अधीन प्रावधानों के अनुसार स्टैकधारकों की संबंध समिति का गठन कंपनी के लिए प्रयोज्य नहीं है। हालांकि, शेयर अंतरण समिति का गठन किया गया है।

i) लेखा परीक्षण समिति

श्री ए.के. गोयल स्वतंत्र निदेशक, लेखा परीक्षण समिति के अध्यक्ष के रूप में हैं तथा श्री सूरज भान सरकारी नामित निदेशक इस समिति के सदस्य के रूप में शामिल हैं। श्री ए.के. गोयल की कार्यवाधि 12.12.2016 को समाप्त हो गई। चूंकि अन्य कोई स्वतंत्र निदेशक नहीं है इसलिए कमिटी का गठन नहीं हो सका। स्वतंत्र निदेशक नामित किये जाने पर समिति गठित की जायेगी।

ऑडिट कमिटी से सम्बद्ध निगमित देखरेख पर डीपीई द्वारा जारी दिशानिर्देश का ऑडिट कमिटी अनुपालन करती है।

Directorship held by the Directors

Shri B. B. Singh, CMD, MSTC, is also holding Chairmanship of Mahindra MSTC Recycling Private Limited and acting as part-time Chairman of Ferro Scrap Nigam Ltd. Shri A. K. Basu, Director (Finance) is also MSTC nominee Director in Ferro Scrap Nigam Ltd. Shri Suraj Bhan, Government Nominee Director of MSTC and Shri A. K. Goyal, Independent Director of MSTC have not held Directorship in any other Company. Dr. Promodita Sathish, Government Nominee Director of MSTC is not holding Directorship in any other Company. Shri Sunil Barthwal, Joint Secretary, MOS, is a Govt. nominee Director who is also a Govt. nominee Director in Steel Authority of India Limited (SAIL) and Hindustan Steelworks Construction Limited (HSCL).

Committees of the Board

MSTC has constituted four committees of the Board viz, Audit Committee, Remuneration Committee, Share Transfer Committee and CSR Committee.

Pursuant to section 178 of the Company's Act, 2013, read with Rule 6 of the Company's (Meeting of Board and its powers) Rules, 2014, the Company is supposed to have a Nomination and Remuneration Committee. Being a Govt. of India Company, the nomination/appointment of Director is made by the Govt. of India. However, since there is no Independent Director, the Remuneration Committee is not in place.

In compliance of section 135(1) read with Rule 5 of the Company's (CSR Policy) Rules 2014, Company has constituted CSR Committee of the Board. The Committee comprises of Shri A. K. Goyal, Independent Director, as Chairman, Shri B. B. Singh, CMD and holding additional charge of Director (Commercial) and Shri A. K. Basu, Director (Finance). On expiry of term of Shri A. K. Goyal on 12.12.2016, Shri Suraj Bhan was appointed as Chairman.

Constitution of Stakeholder's Relationship Committee as provided under section 178(5) of the Act do not apply to the Company as number of shareholders is below one thousand. However, the Share Transfer Committee is in place.

i) Audit Committee

The Audit Committee comprised of Shri A. K. Goyal, Independent Director, as Chairman and Shri Suraj Bhan, Government nominee Director as member. The term of Shri A. K. Goyal expired on 12.12.2016. As there is no other Independent Director, the committee could not be constituted. It will be constituted the moment an Independent Director is nominated.

The Audit Committee complies with the guidelines issued by DPE on Corporate Governance relating to Audit Committee.

वित्त वर्ष 2016-17 में एमएसटीसी लिमिटेड की लेखा परीक्षण समिति की बैठकों में निदेशकों की उपस्थिति

बैठक की सं.	बैठक की तारीख	श्री ए.के. गोयल	श्री सूरज भान
41	02.06.2016	उप.	उप.
42	07.07.2016	उप.	उप.
43	03.11.2016	उप.	उप.
44	01.12.2016	उप.	उप.

उप-उपस्थित, अनु-अनुपस्थित, और x-कार्यालय में नहीं

ii) पारिश्रमिक समिति

श्री ए.के. गोयल स्वतंत्र निदेशक, अध्यक्ष के रूप में तथा श्री सूरज भान, सरकारी नामित निदेशक सदस्य के रूप में यह समिति गठित की गई थी। श्री ए.के. गोयल की कार्यवाधि 12.12.2016 को समाप्त हो गई। चूंकि अन्य स्वतंत्र निदेशक नहीं है इसलिए कमिटी का गठन नहीं किया जा सकता है। स्वतंत्र निदेशक की नियुक्ति होने पर समिति गठित की जाएगी। यह समिति मई 2010 में जारी निगमित अभिशासन पर डीपीई के दिशा-निर्देशों के अनुसार कार्य करती है एवं निदेशकों के साथ-साथ पूर्णकालीन कर्मचारियों के लिए पीआरपी की सिफारिश करती है। यह कंपनी अधिनियम, 2013 की धारा 178 के साथ पठित कंपनी (बोर्ड की बैठक एवं उसकी शक्ति) नियम, 2014 के नियम 6 का अनुपालन करती है।

ATTENDANCE OF THE DIRECTORS IN THE AUDIT COMMITTEE MEETINGS OF MSTC LTD. HELD IN THE F.Y. 2016-17

Meeting No.	Meeting Date	Shri A.K. Goyal	Shri Suraj Bhan
41	02.06.2016	p	p
42	07.07.2016	p	p
43	03.11.2016	p	p
44	01.12.2016	p	p

p – present, a – absent and x – not in office

ii) Remuneration Committee

The committee was constituted with Shri A. K. Goyal, Independent Director as Chairman, and Shri Suraj Bhan, Government nominee Director, as member. The term of Shri A. K. Goyal expired on 12.12.2016. As there is no other Independent Director, the committee could not be constituted. It will be constituted the moment an Independent Director is nominated. The committee functions as per DPE guidelines on Corporate Governance issued in May 2010 and recommends PRP to whole time employees including directors. This complies with section 178 of the Companies Act, 2013 read with Rule 6 of the Companies (Meeting of Board and its Powers) Rules, 2014.



श्री बी.बी. सिंह, सीएमडी और श्री ए के बासु, निदेशक (वित्त) इको शहरी गांव में एमएसटीसी के वार्षिक पिकनिक के दौरान अन्य कर्मिकों के साथ
Shri B. B. Singh, CMD and Shri A. K. Basu, Director (Finance) with others during MSTC Annual Picnic at Eco Urban Village



चौधरी बीरेंद्र सिंह, माननीय केंद्रीय इस्पात मंत्री द्वारा, 20 जुलाई, 2017 को नई दिल्ली में, देश के पूर्वोत्तर क्षेत्र में एमएसटीसी मेटल मंडी के माध्यम से आरआईएनएल द्वारा स्टील उत्पादों की ऑनलाइन बिक्री के लिए एक समर्पित ई-पोर्टल का शुभारंभ किया गया। श्री विष्णु देव साई, माननीय इस्पात राज्य मंत्री, डॉ. अरुणा शर्मा, सचिव (इस्पात), श्री पी. मधुसूदन, सीएमडी, आरआईएनएल, और श्री बी.बी. सिंह, सीएमडी, एमएसटीसी, अन्य गणमाण्य व्यक्तियों के साथ

Chaudhary Birender Singh, Hon'ble Union Minister for Steel, launching a dedicated e-portal for online sales of steel products by RINL through MSTC Metal Mandi, in North Eastern Region of the country, in New Delhi on July 20, 2017. Shri Vishnu Deo Sai, Hon'ble Minister of State for Steel, Dr. Aruna Sharma, Secretary (Steel), Shri P. Madhusudan, CMD, RINL, and Shri B.B. Singh, CMD, MSTC, with other dignitaries

भारत सरकार की एक कंपनी होने के नाते नामांकन/नियुक्ति भारत सरकार द्वारा की जाती है। कर्मचारियों का पारिश्रमिक डीपीई, भारत सरकार के दिशानिर्देशों के अनुसार तय की जाती है।

iii) शेयर हस्तांतरण समिति

शेयर धारकों को अच्छी सेवाएं प्रदान करने हेतु बोर्ड ने एक शेयर हस्तांतरण समिति गठित की है। इसमें श्री ए के बसु, निदेशक (वित्त) और श्री बी बी सिंह, निदेशक (वाणिज्यिक) शामिल हैं, यद्यपि श्री सिंह ने अध्यक्ष सह प्रबंध निदेशक पद संभाल लिया है, वह कमिटी के सदस्य के रूप में बने रहेंगे। यह समिति डुप्लीकेट एवं विभाजित शेयर प्रमाण पत्र जारी करने का निर्णय भी लेती है।

iv) निगमित सामाजिक दायित्व (सीएसआर) समिति

कंपनी का (सीएसआर नीति) नियम 2014 के साथ नियम 5 के साथ पठित धारा 135 (1) के अनुसार कंपनी ने बोर्ड द्वारा सीएसआर समिति का गठन किया गया है जिसमें स्वतंत्र निदेशक अध्यक्ष के रूप में है। स्वतंत्र निदेशक की कार्यवधि समाप्त होने पर सीएसआर व्यय प्राप्त करने के लक्ष्य के दृष्टिगत, जो अनिवार्य है, कमिटी के अध्यक्ष के रूप में सरकार नामित निदेशक की नियुक्ति की गई।

आचार संहिता

डीपीई द्वारा निगमित अभिशासन के लिए दिए गए दिशा-निर्देशों के अनुकूल एमएसटीसी ने निदेशक मंडल एवं एमएसटीसी के नामित वरिष्ठ प्रबंधन के लिए एक आचार संहिता बनायी है। यह आचार संहिता कंपनी के वेबसाइट www.mstcindia.co.in पर उपलब्ध है। बोर्ड के सभी सदस्य और नामित वरिष्ठ प्रबंधक कार्मिकों ने इस आचार संहिता के अनुपालन की सहमति दी है। इससे संबंधित मुख्य कार्यपालक अधिकारी (सीईओ) द्वारा हस्ताक्षरित घोषणा इस रिपोर्ट के अंत में संलग्न किया गया है।

Being a Government of India Company nomination/appointment is made by the Government of India. Remuneration of the employees is as per DPE, Government of India guidelines.

iii) Share Transfer Committee

In order to render better services to the shareholders, the Board has constituted a Share Transfer Committee comprising of Shri A. K. Basu Director (Finance) and Shri B. B. Singh Director (Commercial). Though Shri Singh has taken over as CMD, he continues to be the member of the committee. This committee also decides on issue of duplicate and split Share Certificates.

iv) Corporate Social Responsibility (CSR) Committee

In compliance of section 135(1) read with Rule 5 of the Company's (CSR Policy) Rules 2014, the Company had constituted the CSR Committee of the Board with Independent Director as Chairman. On expiry of term of Independent Director, one of the Govt. nominee Director was appointed as Chairman of the Committee, keeping in view the target of achieving CSR expenditure which is mandatory.

Code of Conduct

A Code of Conduct for all Board members and designated senior Management of MSTC Ltd. have been laid down in accordance with the Guidelines on Corporate Governance by DPE. The Code of Conduct is available on the website of the company www.mstcindia.co.in. All the Board members and designated senior Management personnel have affirmed compliance with the Code of Conduct. A declaration signed by the Chief Executive Officer (CEO) to this effect is enclosed at the end of this report.

जोखिम प्रबंधन नीति

निदेशक मंडल द्वारा अनुमोदित कंपनी की एक **जोखिम प्रबंधन नीति** है, जिसकी समीक्षा बोर्ड द्वारा समय-समय पर की जाती है।

धोखाधड़ी रोकथाम नीति

निदेशक मंडल द्वारा अनुमोदित कंपनी की एक **धोखाधड़ी रोकथाम नीति** है, जिसकी समीक्षा बोर्ड द्वारा समय-समय पर की जाती है। संबंधित नीतियां कंपनी की वेबसाइट पर उपलब्ध है।

हिवसल ब्लोअर नीति

निदेशक मंडल द्वारा अनुमोदित कंपनी की एक **हिवसल ब्लोअर नीति** है, जिसकी समीक्षा बोर्ड द्वारा समय-समय पर की जाती है। संबंधित नीतियां कंपनी की वेबसाइट पर उपलब्ध है।

नागरिक चार्टर

कंपनी में निदेशक मंडल द्वारा अनुमोदित **नागरिक चार्टर** है जिसकी समीक्षा समय-समय पर बोर्ड द्वारा की जाती है। पॉलिसी कंपनी के वेबसाइट पर उपलब्ध है।

Risk Management Policy

The Company has a **Risk Management Policy** approved by the Board of Directors which is reviewed from time to time by the Board.

Fraud Prevention Policy

The Company has a **Fraud Prevention Policy** approved by the Board of Directors which is reviewed from time to time by the Board. The policy is available at the Company website.

Whistle Blower Policy

The Company has a **Whistle Blower Policy** approved by the Board of Directors which is reviewed from time to time by the Board. The policy is available at the Company website.

Citizen's Charter

The Company has a **Citizen's Charter** approved by the Board of Directors which is reviewed from time to time by the Board. The policy is available at the Company website.



27 जनवरी, 2017 को सीएमडी, एमएसटीसी और अन्य लोगों की उपस्थिति में एमआरआई के चौथे अंतरराष्ट्रीय भारतीय धातु पुनर्चक्रण सम्मेलन स्थल पर माननीय इस्पात मंत्री चौधरी बीरेंद्र सिंह द्वारा भारत के लिए धातु रीसाइक्लिंग नीति पर अवधारणा पत्र का अनावरण
Unveiling of concept paper on Metal Recycling Policy for India by Chaudhary Birender Singh, Hon'ble Union Minister of Steel at MRAI
4th International Indian Metals Recycling Conference venue in presence of CMD, MSTC and others on 27th January, 2017

निदेशक मंडल को दी गई सूचना

- वार्षिक प्रचालन योजना तथा बजट और कोई अद्यतन सूचना।
- पूंजीगत बजट और कोई अद्यतन सूचना।
- कंपनी तथा इसके प्रचालन प्रभागों अथवा कारोबार सेगमेंटों का वित्तीय परिणाम।
- बोर्ड की लेखा परीक्षा समिति तथा अन्य समितियों की बैठकों के कार्यवृत्त
- मुख्य वित्तीय अधिकारी तथा कंपनी सचिव की नियुक्ति अथवा हटाने सहित बोर्ड स्तर से एक श्रेणी नीचे के स्तर के वरिष्ठ अधिकारियों की भर्ती और पारिश्रमिक से संबंधित जानकारी।
- कारण बताओ, डिमांड प्रॉसिक्यूशन नोटिस तथा पेनाल्टी नोटिस जो कि विषय की दृष्टि से महत्वपूर्ण हैं।
- घातक अथवा गंभीर दुर्घटनाएँ, खतरनाक घटनाएँ, कोई भौतिक बहिस्त्राव अथवा प्रदूषण समस्या।
- कंपनी के लिए अथवा कंपनी द्वारा वित्तीय बाध्यताओं में कोई महत्वपूर्ण चूक अथवा कंपनी द्वारा बेचे गए सामान के लिए काफी मात्रा में भुगतान प्राप्त नहीं होना।
- किसी निर्णय अथवा आदेश जो कंपनी के आचरण के संबंध में निंदा प्रस्ताव पारित कर सकता है अथवा दूसरे उपक्रम के बारे में प्रतिकूल विचार ले सकता है जिसका कंपनी पर नकारात्मक प्रभाव पड़ सकता है सहित काफी संख्या में संभावित लोक अथवा उत्पाद देयता दावों से संबंधित कोई मुद्दा।
- किसी संयुक्त उद्यम अथवा सहयोग करार का ब्यौरा।
- ऐसे लेन-देन जिनमें सदभाव, ब्राण्ड ईक्विटी अथवा बौद्धिक सम्पत्ति के लिए काफी भुगतान किया जाना है।
- महत्वपूर्ण श्रम समस्याएं और उसका प्रस्तावित समाधान। वेतन समझौता हस्ताक्षरित करने, स्वेच्छिक सेवा निवृत्ति योजना का कार्यान्वयन आदि जैसे मानव संसाधन/औद्योगिक संबंधों में कई महत्वपूर्ण विकास।
- निवेश, सहायक कंपनियों, परिसम्पत्तियों जो कारोबार के सामान्य रूप में नहीं हैं, के भौतिक स्वरूप की बिक्री।
- विदेशी मुद्रा एक्सपोजर का ब्यौरा और विदेशी मुद्रा दर के प्रतिकूल उतार चढ़ाव, यदि भौतिक हो, के जोखिम को सीमित करने के लिए प्रबंधन द्वारा उठाए गए कदम।
- किसी विनियामक, सांविधिक का अनुपालन नहीं करना और शेयरधारक सेवा जैसे लाभांश का भुगतान प्राप्त नहीं होना, शेयर हस्तांतरण में विलम्ब आदि।

Information Placed Before the Board of Directors

- Annual operating plans and budgets and any updates.
- Capital budgets and any updates.
- Financial results for the Company and its operating divisions or business segments.
- Minutes of meetings of audit committee and other committees of the board.
- The information on recruitment and remuneration of senior officers just below the board level, including appointment or removal of Chief Financial Officer and the Company Secretary.
- Show cause; demand prosecution notices and penalty notices which are materially important.
- Fatal or serious accidents, dangerous occurrences, any material effluent or pollution problems.
- Any material default in financial obligations to and by the Company, or substantial non-payment for goods sold by the company.
- Any issue, which involves possible public or product liability claims of substantial nature, including any judgment or order which, may have passed strictures on the conduct of the Company or taken an adverse view regarding other enterprises that can have negative implications on the company.
- Details of any joint venture or collaboration agreement.
- Transactions that involve substantial payment towards goodwill, brand equity, or intellectual property.
- Significant labour problems and their proposed solutions. Any significant development in Human Resources/ Industrial Relations front like signing of wage agreement, implementation of Voluntary Retirement Scheme etc.
- Sale of material nature, of investments, subsidiaries, assets, which is not in normal course of business.
- Details of foreign exchange exposures and the steps taken by management to limit the risks of adverse exchange rate movement, if material.
- Non-compliance of any regulatory, statutory requirements and shareholders service such as non-payment of dividend, delay in share transfer etc.



चौधरी बीरेंद्र सिंह, माननीय इस्पात मंत्री ने मुंबई एग्जिबिशन सेंटर में भारत इस्पात 2017 में एमएसटीसी के मंडप का उद्घाटन तथा परिदर्शन किया

Chaudhary Birender Singh, Hon'ble Steel Minister while inaugurating as well as visiting the pavilion of MSTC at INDIA STEEL 2017 at Mumbai Exhibition Centre

प्रबंधन विमर्श एवं विश्लेषण

1. कंपनी का व्यवसाय

एमएसटीसी के दो प्रमुख व्यवसाय क्षेत्र हैं - पहला ई-कॉमर्स और दूसरा ट्रेडिंग। ई-कॉमर्स में एक सेवा प्रदाता के रूप में यह एक महत्वपूर्ण भूमिका निभाती है तथा इस क्षेत्र में यह सबसे अग्रणी है। अपने ग्राहकों को पारदर्शी, उचित एवं निरंतर सेवाएं प्रदान करने जैसी वजह से इसे अधिकांश कार्य केंद्र/पीएसयू/राज्य सरकार के विभागों तथा कुछ निजी प्रतिष्ठानों में भी सेवा प्रदान करने का गौरव प्राप्त है।

ई-कॉमर्स व्यवसाय

ई-कॉमर्स व्यवसाय में अग्रेषण ई-ऑक्शन एवं ई-रिवर्स ऑक्शन शामिल हैं। फॉरवर्ड ई-ऑक्शन में स्क्रैप, परित्यक्त मदों, पुराने संयंत्र एवं मशीनरी, अधिशेष भंडारों, लैंड पार्सल, एनपीए इत्यादि के लिए सेलिंग एजेंसी का व्यवसाय है तथा खनिज जैसे कोयला, लिग्नाइट, बारईट, क्रोम ओर, आयरन ओर तथा सामग्रियां जैसे कच्चा पेट कोक, मानव केश के लिए ई-बिक्री है।

ई-प्रोक्योरमेंट में, एमएसटीसी गुणवत्ता सम्पन्न जरूरतों के लिए अनिवार्य एसटीक्यूसी प्रमाणपत्र द्वारा ई-टेंडर एवं ई-रिवर्स ऑक्शन सेवाएं प्रदान करती है। यद्यपि, एमएसटीसी ने वित्तीय वर्ष 2013-14 के दौरान अच्छी शुरुआत की थी, परंतु वित्तीय वर्ष 2016-17 में और भी महत्वपूर्ण वृद्धि हुई है एवं भविष्य में तेजी से विकास की ओर अग्रसर है।

एमएसटीसी देश में वृहद् स्टैंडएलोन ई-कामर्स सेवा प्रदाता बन चुकी है। एमएसटीसी नये एवं विविध कारोबार के क्षेत्रों में प्रयास कर रही है यथा चाय, सागा, मखाना, काली मिर्च, अनारस, कृषि उत्पाद में हिल ग्रास, तेंदू पत्ता,

MANAGEMENT DISCUSSION AND ANALYSIS

1. Company's Business

MSTC has two core business segments namely e-commerce & trading. MSTC plays a very important role as a service provider in e-commerce and is a market leader in this sector. It has the distinction of serving majority of Central/PSUs/State Govt. Department and a few Private Institutions for providing transparent, fair & seamless e-Commerce services to its clients.

E-Commerce Business

E-Commerce business consists of forward e-Auction and e-Reverse auction. Forward e-Auction is considered as Selling Agency Business for scraps, condemned items, old plant & machinery, surplus stores, land parcels, NPAs etc. and e-sales for minerals like coal, lignite, barytes, chrome ore, iron ore and also commodities like raw pet coke, human hair to name a few.

In e-procurement, MSTC provides e-Tender and e-Reverse auction services backed by mandatory STQC certificate for quality requirements. Although, MSTC made a modest beginning in FY 2013-14 but it has made a significant growth in the FY 2016-17 and is poised for exponential growth in future.

MSTC has become a major standalone e-commerce service provider in the country. MSTC is attempting new and diverse lines of business such as tea, sago, gorgon nut (makhana),

लकड़ी, वन उत्पाद में साल बीज, मानव केश, फलाई ऐस आदि। इसके अलावा भूमि, अपार्टमेंट, बैंक के एनपीए एवं डीआरटी के अधीन सम्पत्तियां आदि के ई-ऑक्शन का कार्य प्रारम्भ किया गया है।

वित्तीय वर्ष 2016-17 के दौरान कंपनी के कुल व्यवसाय का करीब **91 प्रतिशत (वर्ष 2015-16 में 86 प्रतिशत)** ई-कॉमर्स से है तथा इस क्षेत्र में व्यापार वृद्धि की असीम संभावना है। कुल परिचालनगत आय में इसकी हिस्सेदारी **74 प्रतिशत (वर्ष 2015-16 में 79 प्रतिशत)** की है।

ट्रेडिंग व्यवसाय:

वित्तीय वर्ष 2016-17 के दौरान व्यवसाय की कुल मात्रा का **9 प्रतिशत (वर्ष 2015-16 में 14 प्रतिशत)** ट्रेडिंग व्यवसाय का है। एसएसटीसी फेसिलिटेटर का काम करता है और मुख्य रूप से क्रेता की ओर से सेकेंडरी इस्पात उत्पादक एवं पेट्रोकेमिकल उद्योग के लिए कच्चे माल की प्राप्ति का वित्त पोषण करता है। इस कार्य के लिए एमएसटीसी प्रतिशत के आधार पर मार्क अप प्राप्त करता है। यह व्यवसाय में कंपनी के कुल परिचालन से आय में **26 प्रतिशत (वर्ष 2015-16 में 21 प्रतिशत)** का योगदान किया।

2. ई-कॉमर्स व्यवसाय

व्यवसाय के इस क्षेत्र में एमएसटीसी सेलिंग एजेंसी व्यवसाय, ई-सेल्स एवं ई-प्रोक्योरमेंट के लिए सेवा प्रदाता के रूप में काम करती है।

सेलिंग एजेंसी व्यवसाय

दीर्घ समयावधि हेतु अब एमएसटीसी बड़ी संख्या में सरकारी विभागों/सार्वजनिक क्षेत्र के उपक्रमों के स्कैप, अधिशेष भंडारों, पुराने संयंत्र एवं मशीनरी, ई-वेस्ट, जोखिम सामग्रियों, परित्यक्त सामग्रियों के निपटान हेतु सेलिंग एजेंट के रूप में कार्य कर रही है। एमएसटीसी की प्रक्रियाएं विक्रेताओं को ऐसे निपटान की गतिविधियों से उनके वार्षिक राजस्व सृष्टि के लक्ष्य प्राप्त करने के लिए समर्थ

black-pepper, pineapple, hill-grass in agri-products, tendu leaves, timber, sal seed in forest products, human hair, fly-ash etc. Apart from this MSTC has also undertaken the e-auction of land, apartment, banks' NPAs and also assets under DRT etc.

E-Commerce business constitutes about **91% (86% in 2015-16)** of the total volume of business of the Company during **FY 2016-17** and has the potential to grow exponentially. It contributed **74% (79% in 2015-16)** of the total operational income.

TRADING BUSINESS

In trading business, which constituted **9% (14% in 2015-16)** of the total volume of business during **FY 2016-17**, MSTC acts as a facilitator for procurement of raw material for secondary steel producers and petrochemical industry on behalf of buyers and charge mark-up on percentage basis.

This business contributed **26% (21% in 2015-16)** of the total operational income of the Company.

2. E-Commerce Business

In this segment of business, MSTC acts as service provider for selling agency business, e-sales and e-procurement.

Selling Agency Business

For a long period of time now, MSTC is acting as the selling agent of a large number of government departments/PSUs for disposal of scrap, surplus stores, old Plant & Machinery, e-waste, hazardous items, obsolete items, etc. MSTC's processes enable the sellers to achieve their annual revenue



श्री बी.बी. सिंह, सीएमडी, एमएसटीसी वार्षिक खेल के दौरान
Shri B. B. Singh, CMD, MSTC during Annual Sports



श्री बी बी सिंह, सीएमडी, वार्षिक खेल में पुरस्कार वितरण समारोह के दौरान अन्य के साथ
Shri B. B. Singh, CMD with others during prize distribution ceremony at MSTC Annual Sports

बनाती हैं। एमएसटीसी ऑक्शन कैटेलॉग के तैयार करने से डेलीवरी आर्डर के जारी करने तक सेवाओं का परिपूर्ण पैकेज ऑफर करता है।

ई-सेल्स

2004 में पुनः ई-ऑक्शन के जरिए कोयला की बिक्री प्रारम्भ हुई है। एमएसटीसी ने सामग्रियों के विभिन्न विक्रेताओं की विविध आवश्यकताओं को पूर्ण करने के लिए ई-ऑक्शन के विभिन्न मॉड्यूल विकसित किए हैं। कोयला के साथ ही एमएसटीसी अन्य खनिजों यथा मैंगनीज अयस्क, लौह अयस्क, लिग्नाइट, क्रोम अयस्क आदि तथा विविध अन्य उत्पादों, रॉ पेट कोक, पेट कोक, मानव केश आदि की बिक्री कर रही है।

वित्तीय वर्ष 2016-17 के दौरान, एमएसटीसी ने बड़े मिनिरल ब्लॉक्स के आवंटन हेतु ई-बोलियों का सफलतापूर्वक संचालन किया, जिनमें विभिन्न राज्यों यथा छत्तीसगढ़, झारखंड, ओडीशा, कर्नाटक एवं राजस्थान में लाइमस्टोन, लौह अयस्क, सोना एवं हीरा शामिल है। एमएसटीसी ने छत्तीसगढ़ में लघु मिनिरल ब्लॉक्स के आवंटन के लिए ई-बोली पोर्टल तैयार किया है। वर्ष 2016-17 के दौरान राजस्थान में परिवहन किये गये मिनिरलों पर रॉयल्टी के संग्रह का ठेका भी एमएसटीसी के ई-बोली प्रणाली के जरिए प्रदान किये गये। एमएसटीसी ने अंतिम वित्तीय वर्ष के दौरान कोल इंडिया लिमिटेड हेतु गैर नियमित क्षेत्रों के लिए कोल लिंकेज ऑक्शन का ई-ऑक्शन कार्यान्वित किया है। एमएसटीसी ने आंध्र प्रदेश सरकारी की ओर से रु. 352 करोड़ के मूल्य के जब्त किये गये रेड सैंडर्स के ई-ऑक्शन की भी व्यवस्था की।

वर्ष 2016-17 के दौरान, एमएसटीसी एनटीपीसी, डीवीसी, टीएनएनजीईडीसीओ, महाजेनको आदि के थर्मल प्लांटों से वेस्ट उत्पाद के रूप में उत्पन्न फ्लाई ऐश एवं सेनोसफेयर की बिक्री के लिए अपने ई-ऑक्शन कारोबार को बढ़ाया है।

एमएसटीसी ने पत्तनों से सम्बद्ध सम्पत्तियों को लीज पर देने के लिए भी ई-ऑक्शन प्रणाली प्रारम्भ की है।

इस्पात क्षेत्र में अपने ई-ऑक्शन के विविधीकरण हेतु एमएसटीसी ने एमएसटीसी मेटल मंडी “एम3” प्रारम्भ किया है, जो मुख्यतः लौह, इस्पात एवं नॉन फेरस उत्पादों की बिक्री एवं क्रय हेतु बी2बी एवं बी2सी के लिए वर्चुअल मार्केट प्लेस है।

ई-प्रोक्योरमेंट

एमएसटीसी ने बहुमुखी ई-प्रोक्योरमेंट प्रणाली विकसित किया है जिसमें ई-टेंडर एवं ई-रिवर्स ऑक्शनों की सुविधाएं हैं। प्रणाली गुणवत्ता एवं सुरक्षा जांचों हेतु एसटीक्यूसी द्वारा तैयार किये गये दिशानिर्देशों का अनुपालन करता है। वर्ष 2016-17 के दौरान एमएसटीसी ने नये ग्राहकों यथा बीएसएनएल बेंगलूर, स्ट्रेटेजिक एलायंस मैनेजमेंट सर्विसेज प्रा. लि., हिन्दुस्तान शिपयार्ड लिमिटेड, एनएमडीसी लिमिटेड, टीएनईबी आदि को जोड़ा है।

वर्ष 2016-17 के दौरान, एमएसटीसी ने भारत सरकार के विभिन्न मंत्रालयों के लिए कतिपय महत्वपूर्ण ई-बीडिंग पैकेज डेलीवर किया है। डीईईपी पोर्टल संक्षिप्त अवधि पीपीए हेतु पूर्णतया संचालित हो गया एवं इस पोर्टल के जरिए पीपीए एक लाख मेगावाट से अधिक पर व्यवस्थित था। एमएसटीसी ने देश भर में विविध डीआईएससीओएम हेतु ट्रान्सफार्मों, कंडक्टरों एवं केबलों के बल्क प्रोक्योरमेंट हेतु डीडीयूजीजेवाई के अधीन शेष लेनदेन पूरा किया है। अंतिम

generation target from such disposal activities. MSTC offers complete package of services from preparation of the auction catalogue to the issuance of delivery order.

E-Sales

Starting with sale of coal through e-auction way back in 2004, MSTC has been developing different modules of e-auction to cater to the various needs of different sellers of items. Besides coal, MSTC is selling other minerals like manganese ore, iron ore, lignite, chrome ore etc. and various other products, raw pet coke, pet coke, human hair etc.

During FY 2016-17, MSTC has successfully conducted e-bidding for allocation of major mineral blocks containing limestone, iron ore, gold and diamond in different states like Chhattisgarh, Jharkhand, Odisha, Karnataka, and Rajasthan. Besides, MSTC has set up a e-bidding portal for allocation of minor mineral blocks in Chhattisgarh. The contract for collection of Royalty on minerals being transported in Rajasthan has also been awarded through MSTC's e-bidding system during 2016-17. MSTC has implemented the e-auction of coal linkage auction for non-regulated sector for Coal India Limited during the last fiscal. MSTC has also arranged e-auction of confiscated Red Sanders for a value of ₹ 352 Crore on behalf of Govt. of Andhra Pradesh.

During 2016-17, MSTC enlarged its e-auction business for sale of Fly-ash and Cenosphere generated as waste products from thermal power plants of NTPC, DVC, TANGEDCO, MahaGENCO etc.

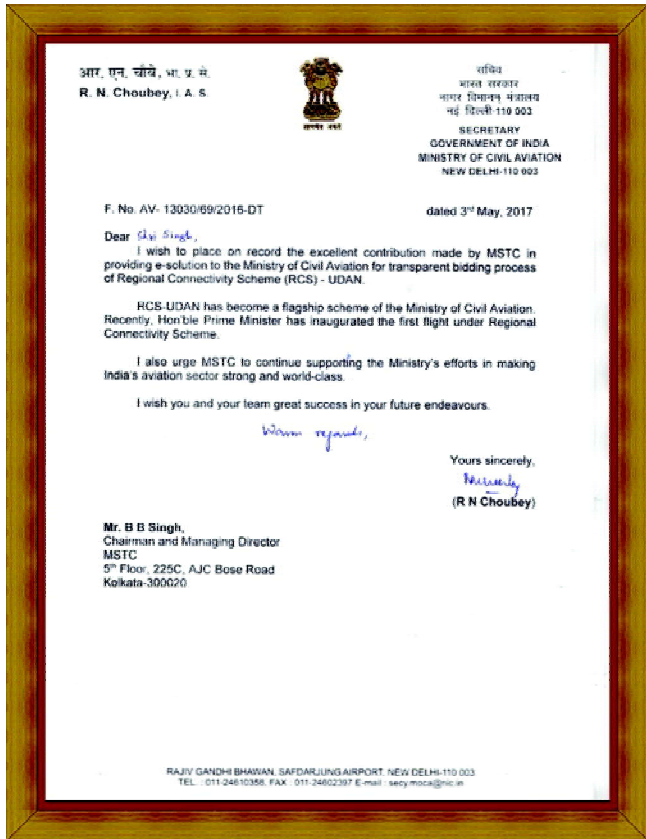
MSTC has also started the e-auction system for leasing out properties belonging to the ports.

Diversifying its e-business in steel sector, MSTC launched MSTC METAL MANDI “M3”, which is a virtual marketplace for B2B & B2C transactions for sale and purchase of iron, steel and Non Ferrous products especially.

E-Procurement

MSTC has developed a versatile e-procurement system having the facilities of e-tenders and e-reverse auctions. The system complies with the guidelines framed by STQC for quality and security checks. During 2016-17, MSTC added new clients like BSNL Bangalore, Strategic Alliance Management Services Pvt. Ltd, Hindustan Shipyard Limited, NMDC Limited, TNEB etc.

During 2016-17, MSTC has delivered certain key e-bidding packages for various ministries of Government of India. The DEEP portal became fully operational for short term PPA and PPAs worth more than one lakh MW was settled through this portal. MSTC completed the balance transaction under DDUGJY scheme for bulk procurement of transformers,



क्षेत्रीय कनेक्टिविटी योजना (आरसीएस) - यूडीएन की पारदर्शी बोली प्रक्रिया हेतु ई-समाधान प्रदान करने के लिए नागरिक उड्डयन मंत्रालय से प्रशंसा पत्र
Appreciation Letter from Ministry of Civil Aviation for providing e-solution for transparent bidding process of Regional Connectivity Scheme (RCS) – UDAN

वित्तीय वर्ष के दौरान, एमएसटीसी ने अंतरराज्यीय लेनदेन सेवा प्रदाता के चयन हेतु प्रतियोगितामूलक बोली के आधार पर टैरिफ हेतु ई-बोली प्लेटफॉर्म प्रारम्भ किया है। एमएसटीसी ने पेट्रोलियम एवं प्राकृतिक गैस मंत्रालय के लिए भी डिस्कवर्ड स्मॉल ऑयल एवं गैस फिल्ड हेतु सफलतापूर्वक बीडिंग को विकसित एवं क्रियान्वित किया है।

ट्रेडिंग व्यवसाय

यह डिवीजन मुख्यतया वास्तविक उपयोगकर्ताओं एवं व्यापारियों के लिए थोक औद्योगिक कच्ची सामग्रियों के आयात एवं घरेलू व्यापार में शामिल है। यह डिवीजन विविध उद्योगों की ओर से औद्योगिक कच्ची सामग्रियों यथा हेवी मेल्टिंग स्क्रैप, लो एश मैटालर्जिकल कोक, एचआर क्वायल, नेप्था, कूड ऑयल, कोकिंग कोल, स्टीम कोल आदि की सोर्सिंग, क्रय एवं विक्रय को ध्यान देता है। हालांकि एमएसटीसी एक पूर्ण व्यापार हाउस बनने की इच्छुक है, लेकिन इसकी गतिविधियों को इस समय मुख्य रूप से व्यापारिक वित्तपोषण तक सीमित रखा गया है।

एमएसटीसी द्वारा अनुसरित मूल व्यापार मॉड्यूल जिसमें शामिल है संगठन (ग्राहक) के साथ समझौते में शामिल होना, सामग्रियों/कच्ची सामग्रियों को निर्दिष्ट करना जो एमएसटीसी आयात या स्वदेशी स्रोतों से खरीद करेगी। जमानत जमा संग्रह किया जाता है एवं वास्तविक प्रोक्योरमेंट मूल्य के प्रतिशत



14 नवंबर, 2016 को नई दिल्ली में प्रगति मैदान में 36 वें भारत अंतर्राष्ट्रीय व्यापार मेला (आईआईटीएफ-2016) में स्टील मंडप में चौधरी बिरेंद्र सिंह, माननीय इस्पात मंत्री, डॉ. अरुणा शर्मा, सचिव (इस्पात), श्री बी बी सिंह, सीएमडी, एमएसटीसी, अन्य गणमाण्य व्यक्तियों के साथ

Chaudhary Birender Singh, Hon'ble Minister for Steel, Dr. Aruna Sharma, Secretary (Steel), Shri B. B. Singh, CMD, MSTC with other dignitaries at 'Steel Pavilion', at the 36th India International Trade Fair (IITF-2016), at Pragati Maidan, in New Delhi on November 14, 2016

conductors and cables for various DISCOMs all over the country. During the last fiscal, MSTC introduced the e-bidding platform for tariff based competitive bidding for selection of inter-state transmission service provider. MSTC also successfully developed and executed the bidding for discovered small oil & gas fields for Ministry of Petroleum & Natural Gas.

Trading Business :

This division is mainly engaged in import and domestic trade of bulk industrial raw material for actual users and traders. This division looks after sourcing, purchase and sales of industrial raw materials like Heavy Melting Scrap, Low Ash Metallurgical Coke, HR Coil, Naptha, Crude Oil, Coking Coal, Steam Coal etc. on behalf of various industries. Though MSTC aspires to become a full-fledged Trading House, its activities are confined to mainly Trade Financing at the moment.

The basic business module followed by MSTC involves entering into an Agreement with the Organisation (Customer) specifying the commodities/raw materials which MSTC will

के अनुसार सेवा प्रभार भी संग्रह किया जाता है। समझौते के हस्ताक्षर पर पार्टी अपने अपेक्षित की मांग करते हैं एवं वास्तविक सोर्सिंग किया जाता है। सामग्री इस प्रकार आयात या स्वदेशी पद्धति से प्रोक्योर किया जाता है जो एमएसटीसी को प्रतिष्ठित किया जाता है और जिसे कस्टोडियन के अभिरक्षा में रखा जाता है जो थर्ड पार्टी एजेंसी है। तदुपरान्त ग्राहक कस्टोडियन को एमएसटीसी द्वारा अधिकृत करने के उपरान्त कैस एवं कैरी आधार पर सामग्रियों को उठाता है।

एमएसटीसी ने हाल ही में प्रोक्योरमेंट के लिए नई योजना का प्रारम्भ किया है जो बीजी बैकड मॉडल है। ग्राहक जो बीजी सीमाओं की स्वीकृति किया है अपने परियोजनाओं या व्यापार के लिए कच्ची सामग्रियों/सामग्रियों खरीद के लिए उसका उपयोग कर सकता है। इस मॉडल में, सुरक्षा जमा के उपरान्त ग्राहक के साथ एमओए हस्ताक्षरित किया जाता है। किसी अनुसूचित बैंक पर खोले गये 110 प्रतिशत बीजी द्वारा समर्थित ग्राहकों को एक्सपोज दिया गया है। आयात या घरेलू प्रोक्योरमेंट हेतु सुविधा पद्धति में एलसी/आरटीजीएस के माध्यम से आपूर्तिकर्ता को भुगतान किया जाता है। सामग्री सीधे ग्राहक को भेज दिया जाता है जिसके चलते भंडारण की आवश्यकता नहीं होती है परिणामस्वरूप वेयरहाउस एवं कस्टोडियन प्रभार में बचत होता है।

विपणन में शीर्ष से लेकर नीचे तबके तक का महत्वपूर्ण योगदान होता है। वर्ष के दौरान इस क्षेत्र से सेवा प्रभार रु. **5,530 लाख** अर्जित किया गया था।

थर्मल कोल का आयात

भारत के विभिन्न ऊर्जा क्षेत्र में बढ़ती हुई आयातित थर्मल कोल की पूर्ति के आशय से एमएसटीसी ने थर्मल कोल की आपूर्ति के व्यवसाय में संबंधित क्रेताओं को डोर डिलीवरी के आधार पर कदम रखा है। एमएसटीसी अपने व्यावसायिक सहयोगियों (जिनका चयन एमएसटीसी द्वारा वार्षिक आधार पर खुले टेंडर के माध्यम से किया जाता है) के माध्यम से बैक-टू-बैक के आधार पर थर्मल कोल की आपूर्ति के लिए क्रेताओं द्वारा जारी टेंडरों में शामिल होता है। एमएसटीसी ने रु. **77,260 लाख** कीमत का **2.12** मिलियन मेट्रिक टन आयातित थर्मल कोल की सफलतापूर्वक आपूर्ति की, जो पिछले वर्ष के दौरान की गई आपूर्ति 3.5 मिलियन टन कम है।

उत्पादन में वृद्धि के कारण घरेलू बाजार में प्रचलित प्रचूरता की वजह से आयातित थर्मल कोल की मांग में कमी आयी है। परिणामस्वरूप वर्ष 2016-17 के दौरान आयातित कोल की मात्रा में कमी आयी है। चूंकि एमएसटीसी का मार्कअप आयातित कोल के मूल्य के प्रतिशत पर आधारित है, थर्मल कोल के वैश्विक मूल्यों में गिरावट के कारण सेवा प्रभार आय में कमी आयी थी।

वित्तीय वर्ष 2016-17 के दौरान ट्रेडिंग डिवीजन का कुल प्रदर्शन एमओयू लक्ष्य (बहुत अच्छा) रु. **3,10,130 लाख** की तुलना में रु. **4,59,765 लाख** है जो लक्ष्य का **148.25** प्रतिशत है।

import or procure from indigenous sources. Security Deposit is collected and also Service Charge collected as a percentage of the actual procurement value. On signing the agreement the party indents its requirements and the actual sourcing is done. The material thus procured either through import or indigenous mode is pledged back to MSTC and is kept in the custody of the custodian, which is a third party agency. Thereafter, the Customer lifts the material on cash and carry basis after authorization by MSTC to the custodian.

MSTC has recently introduced a new scheme for procurement which is the BG backed model. Customers who have sanctioned BG limits can use the same to procure raw materials / commodities for their projects or for trading. In this model, MOA is signed with the Customer after collecting SD. Exposure is given to the customers backed by 110% BG opened on any Scheduled Bank. The payment is released to the Supplier by way of LC/RTGS in facilitator mode for import or domestic procurement. The material is directly shipped to the customer thereby eliminating the need for storage which results in saving on account of warehouse and custodian charges.

Marketing has contributed significantly to the top line as well as the bottom line. The Service charge earned from this segment was ₹ **5,530 Lakh** during the year.

Import of Thermal Coal :

This line of business was started in order to meet the demand of imported thermal coal by the various power utilities in India, MSTC has been supplying thermal coal to such buyers on door delivery basis. MSTC participates in the tenders floated by the buyers for supply of thermal coal through its business associates (empaneled annually through an open tender by MSTC) on back-to-back basis. MSTC had supplied successfully **2.12** million MT of imported thermal coal valued at ₹ **77,260 Lakh** which is less by 3.5 million MT supplied in the previous year.

The demand for imported thermal coal has shrunk due to the glut prevailing in the domestic market due to increased production. This has resulted in reduction in the quantity of Coal imported during the year 2016-17. Since MSTC's markup is based on % age basis of the price of imported coal, there was reduction in the service charge income due to the fall in the global prices of thermal coal.

The total performance of Trading Division during **FY 2016-17** stands at ₹ **4,59,765 Lakh** as against MoU Target (very good) of ₹ **3,10,130 Lakh** which is **148.25%** of Target.

संवृद्धि एवं भावी विकास के लिए नए क्षेत्र की तलाश

1. एमएसटीसी ने महिन्द्रा इंटरट्रेड लि. के साथ भारत में प्रथम ऑटो श्रेडिंग प्लांट की स्थापना करने के लिए महिन्द्रा एमएसटीसी रीसाईकलिंग प्रा. लि. संयुक्त उद्यम कंपनी का गठन किया है जिसके लिए इनपुट कच्चे माल यथा परित्यक्त ऑटोमोबाइलों, हवाईट गुड्स इत्यादि की आवश्यकता है। परियोजना को कार्यान्वित करने के लिए संयुक्त उद्यम कंपनी ग्रेटर नोयडा में अत्याधुनिक संग्रह एवं विघटन केन्द्र की संस्थापा की योजना बना रही है। संयुक्त उद्यम कंपनी ने कम से कम 4/5 स्थानों में ऐसी इकाइयों की संस्थापना की योजना बनाई है। यह मुख्य संयंत्र आटो श्रेडिंग संयंत्र हेतु फीडस्टॉक की आपूर्ति में सहायता करेगा।
2. अन्य विकसित एवं विकासशील देशों में लागू नियमों के अनुसार वाहनों की वैधता समय के समाप्त होने पर स्क्रेपिंग की अनिवार्यता को प्रोत्साहित करने के कानून लागू करने के लिए एमएसटीसी सड़क परिवहन एवं राजमार्ग मंत्रालय, भारी उद्योग मंत्रालय, सोसाइटी ऑफ इंडियन ऑटोमोबाइल मैनुफैक्चरर्स (एसआईएम) तथा इस तरह के अन्य निकायों से चर्चा शुरू कर चुकी है। भारत सरकार इस संबंध में शीघ्र ही एक नीति निर्धारण करने वाली है।
3. एमएसटीसी ने एमएसटीसी मेटल मंडी एम3 नामक अपना ई-शॉपिंग पोर्टल विकसित किया है, यह एक वर्चुल मार्केट प्लेस है जो मेटल उत्पादों की बिक्री एवं क्रय हेतु बी2बी एवं बी2सी सुविधा प्रदान करता है।

एम3 पोर्टल 24x7 आधार पर लौह एवं इस्पात तथा नॉन फेरस क्षेत्र के विक्रेताओं एवं क्रेताओं को अपने रोज-ब-रोज व्यापार सम्पन्न करने के लिए परेशानी मुक्त पारदर्शी डिजिटल प्लेटफॉर्म में अनुूठी सुविधा प्रदान करता है। पोर्टल को व्यापक प्रचार देने के लिए देश के विभिन्न भागों में एआईआईएफए, एमआरएआई एवं बीएआई आदि जैसे संगठनों के सहयोग के साथ साथ एमएसटीसी द्वारा कई रोड शोज एवं क्रेता-विक्रेता बैठकों का आयोजन किया गया। एक ओर एम3 पोर्टल विक्रेताओं को उनको अपने बाजार स्थल को बड़ा करने में व्यापक पहुँच प्रदान करता है एवं दूसरी ओर क्रेतागण सर्वोच्च मूल्य प्राप्त करने हेतु खुली, प्रतियोगितामूलक एवं पूर्णतया पारदर्शी डिजिटल वातावरण में शॉपिंग के प्लेटफॉर्म पाते हैं। एम3 पोर्टल दोनों विक्रेताओं एवं क्रेताओं के लिए एक वन स्टॉप शॉप प्रदान करता है। विक्रेताओं एवं क्रेताओं का पंजीयन पोर्टल पर अनवरत चल रहा है एवं यह प्रारंभिक प्रोत्साहन के रूप में पूर्णतया निःशुल्क है।

इसके अतिरिक्त पोर्टल को आरआईएनएल की अपेक्षितानुसार स्थिर मूल्य बिक्री मॉडल हेतु संभावित क्रेताओं से कोटेशन प्राप्त करने के लिए विकसित एवं अनुकूलित किया गया है।

लेनदेन पहले से ही पोर्टल पर प्रारम्भ हो गये हैं एवं हाई कार्बन फेरो क्रोम, हाई कार्बन फेरो मैंगनीज, एमएस चैनल, एमएस बिलेट, आईएसएचबी एवं फेरो सिलिकन जैसे उत्पाद एम3 पोर्टल के जरिए पहले ही बिक्री की गई है।

Diversification for growth and future developments

1. MSTC has formed a Joint Venture company "Mahindra MSTC Recycling Pvt. Ltd." with Mahindra Intertrade Ltd. to set up of the first Auto Shredding Plant in India for which input raw materials like condemned automobiles, white goods, etc. are required. To implement the project the Joint Venture Company is planning to set up a collection and dismantling centre with state of art technology in Greater Noida. The Joint venture company has got plan to set-up such units in at least 4/5 places. It will help to supply feedstock for the main Auto shredding plant.
2. MSTC in association with the Ministry of Road Transport and Highways, Ministry of Heavy Industries, Society of Indian Automobile Manufacturers (SIAM) and other such bodies has taken up for enactment of a Law for incentivizing compulsory scrapping of End of Life Vehicles as existing in other developed and developing countries. Govt. of India is shortly coming up with a policy in this regard.
3. MSTC has developed its e-shopping portal namely - MSTC METAL MANDI "M3", a virtual market place providing B2B & B2C facility for sale and purchase of Metal products.

"M3" portal provides a unique facility to Sellers and Buyers of iron & steel and non-ferrous sector to carry out their day to day business in a hassle free and transparent digital platform on 24x7 basis. Several Road shows and buyer-seller meets has been organized by MSTC in association with organizations like AIIFA, MRIA and BAI etc. in different parts of the country to give wide publicity to the portal. On the one hand the "M3" portal provides sellers a wider exposure enabling them to enlarge their market place and the buyers get a platform to shop in an open, competitive and fully transparent digital environment to get the best price on the other. The M3 portal provides a one stop shop for both sellers and buyers. Registration of Sellers and Buyers on the portal is continuously going on and the same is being offered totally free of cost as an early bird incentive.

In addition to the fixed price sale model, as per requirement of RINL, the portal has been customized and developed to obtain quotations from prospective buyers.

Transactions have already started taking place on the portal and products like High Carbon Ferro Chrome, High Carbon Ferro Manganese, MS Channel, MS Billet, ISHB, and Ferro Silicon have already been sold through "M3" portal.

- केंद्रीयकृत प्रोक्योरमेंट पोर्टल (सीपीपी) सार्वजनिक क्षेत्र के उपक्रमों के लिए सामान्य वेंडर बेस को विकसित कर सामूहिक रूप से वार्तालाप करने की शक्ति विकसित कर इस्पात पीएसयू द्वारा केंद्रीयकृत एवं डिजिटाइज प्रोक्योरमेंट हेतु एनआईटीआई आयोग एवं इस्पात मंत्रालय की एक पहल है। इस्पात मंत्रालय ने एमएसटीसी को इस कॉमन प्लेटफॉर्म को विकसित करने के लिए कार्य में शामिल किया है जो एनआईटीआई आयोग द्वारा सीधे नामित किया जाएगा।

एमएसटीसी ने पोर्टल को विकसित किया है एवं इस्पात मंत्रालय के अधीन पीएसयू से कॉमन आयटम की पहचान करने के लिए वार्तालाप हो रही है जो इस पोर्टल के जरिए प्रोक्योर की जाएगी।

- एमएसटीसी ने एनटीपीएल के लिए उनके कोयले की खरीदारी हेतु शुरू से अंत तक समाधान प्रदान करने वाली ई-प्रोक्योरमेंट सेवाएं विकसित की है। इसके अतिरिक्त एमएसटीसी ने आयातीत थर्मल कोल हेतु ई-रिवर्स ऑक्शन पोर्टल विकसित एवं कार्यान्वित किया है जिससे कोयले का आयात आसान, परेशानी मुक्त एवं किफायती बन सके। एनटीपीएल ने 2.4 मिलियन टन कोयला के प्रोक्योरमेंट हेतु प्रणाली का उपयोग किया एवं तत्काल अपनी सामग्री की लागत में कमी होने से लाभान्वित हुआ।
- एमएसटीसी ने विविध डामेन में अपने ई-कॉमर्स कार्यकलापों में विविधताएं की है यथा खनन लीजों एवं कम्पोजिट लाइसेंसों का ई-ऑक्शन, पीपीए, आरएलएनजी हेतु डीडीयूजीजेवाई, डीईईपी पोर्टल तथा कोल इंडिया के कोल लिंकेज का ई-ऑक्शन। गैर-नियमित सेक्टर यथा स्पंज आयरन एवं सीमेंट उद्योगों हेतु, डीजी हाइड्रो कार्बन हेतु ई-बीडिंग डिस्कवर्ड ऑफ रमॉल ऑयल एवं गैस फिल्ड्स, विभिन्न राज्यों के नॉन कोल मिनिरल ब्लॉक्स, यूडीएएन आदि भी एमएसटीसी के खाते में है।

भविष्य की रूपरेखा

- पूर्वोत्तर क्षेत्र कृषि एवं वन उत्पादों में धनी है यथा अदरक, अनारस, काली मिर्च, इलायची, आमला, नारंगी, किसमिस, ऑर्किड आदि। लेकिन उत्पादकों के पास अपने उत्पादों के लिए कोई बाजार एवं लॉजिस्टिक समर्थन नहीं है जो उनके न्यूनतम पारिश्रमिक हेतु उन्हें निराशा देता है।

पूर्वोत्तर क्षेत्र के विशाल क्षमता को देखते हुए एमएसटीसी ने पूर्वोत्तर क्षेत्रीय कृषि विपणन निगम लि. (एनईआरएएमएसी) जैसे सभी सक्षम साझेदारों को एक एग्रेगेटर के रूप में लॉजिस्टिक समर्थन के लिए सेंट्रल रेल साइड वेयर हाउसिंग कॉर्पोरेशन (सीआरडब्ल्यूसी) को लेकर ईको सिस्टम विकसित किया है।

यह ईको सिस्टम केवल उत्पादकों की वित्तीय स्थिति को ही नहीं सुधारेगा बल्कि फसलों को भारी अपव्यय से रोकेगा भी तथा देश के बाकी क्षेत्र को उम्दा उत्पाद उपलब्ध कराएगा। यह सहयोगी प्रयास पूर्वोत्तर क्षेत्र के विकास हेतु सरकारी नीति में परिकल्पित एक महत्वपूर्ण भूमिका अदा कर सकती है।

- Centralized Procurement Portal (CPP) is an initiative of NITI Aayog and Ministry of Steel to centralize and digitize the procurement by Steel PSUs to develop the collective negotiating power by developing a common vendor base for PSUs. Ministry of Steel engaged MSTC to develop this common platform which would be nominated directly by NITI Aayog.

MSTC has developed the portal and discussion is going on with the PSUs under Ministry of Steel to identify the common items which would be procured through this portal.

- MSTC has developed e-procurement services providing end-to-end solution to NTPL for their purchases of coal. In addition, MSTC has developed and implemented e-reverse auction portal for imported Thermal Coal which has made import of coal easy, hassle free and economical. NTPL has utilized the system for procurement of 2.4 million tons of coal and immensely benefited by reducing their cost of material.
- MSTC has also diversified its e-Commerce activities in various domains like e-auction of Mining leases and Composite licenses, DDUGJY, DEEP portal for PPAs, RLNG and e-auction of coal linkage of Coal India. For non-regulated sector like sponge Iron and cement Industries, for DG Hydro carbon e-bidding for discovered small oil & gas fields, non-coal mineral blocks of various States, UDAN, etc. are also in the MSTC's kitty.

Future Outlook

- North East Region is rich in agri and forest produce such as ginger, pineapple, black pepper, cardamom, amla, orange, kismis, orchid, etc. But the growers do not have any market access for their produces and the logistic support, which renders them hapless for their minimal remuneration.

Looking at the vast potential of North Eastern Region MSTC has embarked upon developing eco system bringing all the enabling partners such as North Eastern Regional Agricultural Marketing Corporation Ltd (NERAMAC) as an aggregator, Central Rail side Ware housing Corporation (CRWC), for logistic support.

This eco system will not only improve the financial status of the growers but also prevent the crops from colossal wastage and make available niche products to the rest of the country. This collaborative effort may play an important role as envisaged in the Government policy for the development of the North East Region.

एमएसटीसी ने सफलतापूर्वक 2000 किग्रा से अधिक काली मिर्च का ई-ऑक्शन संचालित किया है। आगे, एमएसटीसी लि. ने 55 मे. टन से अधिक हिल ग्रास, पूर्वोत्तर का एक वन उत्पाद जिसका झाड़ू एवं अनुरूप सामग्रियों के निर्माण में प्रयोग किया जाता है, का सफलतापूर्व ई-ऑक्शन करने का प्रयास किया गया।

2. भारत ने हाल में तेजी से विकास किया है एवं ऊर्जा की आवश्यकता कई गुणा बढ़ गई है। ऊर्जा सुरक्षा सुनिश्चित करने के क्रम में अधिक से अधिक पावर जेनरेटिंग स्टेशनों की संस्थापना की गई। चूंकि, कोयला जलाने से अधिकांश बिजली उत्पन्न होती है, जो पर्यावरण के लिए एक बड़ा खतरा है। पर्यावरण प्रदूषण के बारे में जागरूकता और परिणाम विश्व स्तर पर बढ़े हैं। अन्य देशों के साथ भारत द्वारा एतिहासिक पेरिस जलवायु समझौता के हस्ताक्षर करने के तदुपरांत, थर्मल पावर संयंत्रों पर निर्भरता में कमी लाने एवं सौर ऊर्जा संयंत्रों जैसे गैर प्रदूषणकारी तरीकों पर ध्यान देना आवश्यक हो गया है। तदनुसार भारत सरकार ने अधिक से अधिक सौर ऊर्जा संयंत्रों की संस्थापना के लिए भी प्रोत्साहित किया है। कई संगठन पहले से ही इस क्षेत्र में व्यवसायिक स्तर पर हैं। एमएसटीसी इसे नये व्यापार के प्रारम्भ करने के अवसर के रूप में देख रही है जिससे दीर्घ समय के लिए निरंतर राजस्व सृष्टि हो सकता है। एमएसटीसी शीघ्र इसके परिचालन प्रारम्भ करने की योजना बना रहा है एवं यह नवीकरणीय ऊर्जा सेवा कंपनी (आरईएससीओ) के रूप में कार्य करेगी जिसका मुख्य उद्देश्य रूफटॉप सोलर पावर प्लांटों की संस्थापना पर ध्यान देना होगा। उत्तरोत्तर एमएसटीसी इस क्षेत्र में व्यापार के लिए विदेशों में अवसर तलाश रही है।

3. एमएसटीसी भारत के लिए रीसाइकलिंग नीति को तैयार करने की पहल का नेतृत्व कर रहा है, जो वर्तमान में असंगठित क्षेत्रों को एक पर्यावरणीय संवेदिक रीसाइकलिंग क्षेत्र में परिवर्तित करने का मार्ग प्रशस्त करेगा।

आगे बढ़ रहे ई-वेस्ट रीसाइकलिंग संयंत्र की संस्थापना के लिए प्रस्ताव भी एक व्यापारिक अवसर है, जिस पर एमएसटीसी की नजर है। प्रस्तावित ऑटो श्रेडिंग प्लांट के साथ ई-वेस्ट रीसाइकलिंग प्लांट को शामिल करने की संभावना का पता लगाने के लिए प्रयास किया जा रहा है जो ई-वेस्ट में किमती धातुओं की उपलब्धता को निकाल एवं पुनर्प्राप्त भी कर सकता है।

एमएसटीसी ई-कॉमर्स व्यापार को खनन ब्लाकों (कोयला और गैर-कोयला दोनों), खनिजों, कृषि एवं वन उत्पाद की ई-नीलामी तथा ई-प्रोक्योरमेंट पर ध्यान केंद्रित करते हुए उपलब्ध क्षमता का लाभ उठाने के लिए तेजी से बढ़ रहा है। एमएसटीसी ने विभिन्न राज्यों में कुटीर उद्योगों को बढ़ावा देने के लिए हस्तशिल्प, परिधानों, पेंटिंग आदि के लिए ई शॉपिंग मॉल प्रारम्भ करने की योजना है।

कतिपय प्रमुख अवसर जिसमें एमएसटीसी प्रयास कर रही है

1. एमएसटीसी एनटीपीसी और सीआरडब्ल्यूसी के साथ कतिपय विद्युत संयंत्रों में पड़े हुए प्रचुर फ्लाई ऐश को निकालने के लिए कार्य कर रही है जहाँ आस-पास में मांग बहुत ही कम है। इन संयंत्रों से फ्लाई ऐश को विशेष रूप से डिजाइन किये गए वैगनों में पहुँचाया जाएगा जो सीमेंट

MSTC successfully conducted e-auction of more than 2000 kg of Black pepper. Further, MSTC Ltd. also made a successful attempt at e-auctioning of more than 55 MT Hill Grass, a forest product of north east used to manufacture brooms and similar items.

2. India has developed fast in recent past and the energy requirement has grown many folds. In order to ensure energy security, more and more power generating stations have come up. Since, majority of the electricity is generated by burning coal, there is a great threat to the environment. Awareness about environment pollution and the consequences has also grown globally. Subsequent to the signing of the historic Paris Climate Agreement by India along with other countries, it has become necessary to reduce the dependence on thermal power plants and focus on non-polluting ways like solar power plants. Accordingly, Govt. of India has also been encouraging the setting up of more and more solar power plants. Many organizations are already in this field on commercial scale. MSTC sees this as an opportunity to start a new arm of business which can generate sustained revenue for a long time. MSTC plans to start its operation soon and it will function as a Renewable Energy Service Company (RESCO) with prime focus on setting up rooftop solar power plants. Gradually, MSTC may look beyond the borders of the country for business in this field.

3. MSTC is spearheading the initiatives of framing a recycling policy for India which will pave the path of converting presently an unorganized sector into an environmentally sensitive recycling sector.

Going forward a proposal for setting up of an e-Waste recycling Plant is also a business opportunity that MSTC is looking into. Efforts are on to explore the possibility of inclusion of e-Waste recycling plant with the proposed Auto Shredding Plant which can also extract & recover precious metals available in the e-Waste.

MSTC is increasing the e-commerce Business exponentially to exploit the available potential with a focus on e-auction of mining blocks (both coal & non-coal), minerals, agri & forest produce and e-procurement. MSTC has plans to launch e-shopping malls for handicrafts, apparels, painting, etc. in various States to promote Cottage Industries.

Some of the major opportunities MSTC is pursuing

1. MSTC is working with NTPC & CRWC for evacuating the abundant fly ash lying with some of the Power plants where demand in the vicinity is very scanty. The fly ash from these Power plants will be transported in specially

बनाने के लिए कच्ची सामग्री की अपनी अपेक्षिता को पूरा करने के लिए फ्लाई ऐश को उच्चतर दरों (एमएसटीसी द्वारा संचालित ई-ऑक्शन में उपलब्ध किया हुआ) में खरीदते हैं।

- हाल ही में ई-ऑक्शन के जरिए दोनों बड़े एवं लघु खनिज ब्लॉकों की बिक्री हेतु सरकार की पहल भी एमएसटीसी के लिए अवसर की खुली खिड़की है एवं अधिकांश राज्य सरकारों के साथ समझौते पर हस्ताक्षर किया गया जो एमएसटीसी के राजस्व के लिए सकारात्मक परिणाम हो सकता है।
- एमएसटीसी प्रोक्योरमेंट व्यापार मॉडल आधारित 110 प्रतिशत बैंक गारंटी बढ़ा कर कम हो रहे ट्रेडिंग व्यापार फिर शुरू करने के लिए प्रयास कर रही है। इसके साथ ही एमएसटीसी ई-कॉमर्स सक्षम ट्रेडिंग व्यापार शुरू करने पड़ जो दे रही है जो वर्तमान ट्रेडिंग व्यापार मॉडल की अपेक्षा कम जोखिम व्यापार होगा। यह शुद्ध ट्रेडिंग व्यापार होने के कारण कंपनी के टर्नओवर में काफी बढ़ोतरी करेगी।
- एमएसटीसी ने ई-ऑक्शन के जरिए देश के विभिन्न गोदामों में पड़े हुए खद्यात्रों की बिक्री करने के लिए एनएएफईडी के साथ समझौते पर हस्ताक्षर किया है। उसका प्रोक्योरमेंट भी ई-रिवर्स ऑक्शन के जरिए समझौते के दायरे में है।
- ई-प्रोक्योरमेंट एक और संभावित क्षेत्र है जिसमें एमएसटीसी व्यापार को पकड़ने के लिए तेजी से प्रगति कर रही है।
- राजस्थान सरकार ने रॉयल्टी संग्रह ठेका, अतिरिक्त रॉयल्टी संग्रह ठेका (ईआरसीसी), संभावित लाइसेंस-सह-खनन लीज (पीएल कम एमएल) एवं लघु खनिजों हेतु खनन लीज के ई-ऑक्शन के लिए एमएसटीसी को नियुक्त किया है।
- भारत सरकार ने एमएसटीसी को उसके ई-कॉमर्स पोर्टल के जरिए अपने विविध महत्वपूर्ण अभिनव योजनाओं के कार्यान्वयन हेतु कार्य में शामिल किया है, कतिपय पहले ही कार्यान्वित हो चुके हैं तथा कतिपय आनेवाले हैं।
- एमएसटीसी ने सीमेंट, इस्पात, स्पंज आयरन आदि जैसे गैरनियमति क्षेत्र हेतु कोल लिंकेज का ई-ऑक्शन सफलतापूर्वक संचालित किया। कोल लिंकेज का ई-ऑक्शन कोयला मंत्रालय द्वारा शक्ति योजना के अधीन निहितार्थ है।

सचेतक अभियुक्ति

“प्रबंधन विमर्श तथा विश्लेषण” कंपनी की आंकलन, प्रक्षेपित तथा आंकलन के तहत अभियुक्ति है। वास्तविक परिणाम ऐसी परिक्षेपना से भिन्न हो सकती है तथा यह आर्थिक स्थिति तथा संबंधित देशीय एवं अंतर्देशीय बाजार में उद्योग मांग पर निर्भर करती है। प्रक्षेपण तथा आंकलन को सरकार के विनियम, जिसमें वित्तीय रेगुलेशन तथा अन्य आकस्मिक कारक है, भी प्रभावित कर सकती है।

designed wagons to the Cement plants which may buy fly ash at much higher rates (achieved in e-auction conducted by MSTC) to meet its requirement of raw material to make cement.

- The recent initiative of the Government for sale of mineral blocks, both major and minor, through e-auction has also opened window of opportunity for MSTC and it has signed agreement with most of the State Governments which may yield positive results to the revenue of MSTC.
- MSTC is making efforts to resurrect the dwindling trading business by ramping up the 110% Bank Guarantee based procurement business model. Besides this, MSTC is gearing up to take up e-commerce enabled trading business which will be less risky business than the existing trading business model. It will jack up the turnover of the Company significantly due to pure trading business.
- MSTC has signed an agreement with NAFED to sell the food grain lying with various godowns in the country through e-auction. Procurement of the same is also within the ambit of agreement through e-reverse auction.
- E-procurement is another potential area in which MSTC is making a rapid stride to grab the business.
- Govt. of Rajasthan has appointed MSTC for e-Auction of Royalty Collection Contract, excess Royalty collection contract (ERCC), Prospective License-cum-Mining Lease (PL cum ML) and Mining Lease for minor minerals.
- Govt. of India has engaged MSTC for implementation of its various flagship of Innovative schemes through its e-Commerce portal some are already implemented and some are upcoming.
- MSTC has successfully conducted e-auction of coal linkages for unregulated sector such as cement, steel, sponge iron, etc. The e-auction of coal linkage is on the anvil under Shakti scheme by Ministry of Coal.

Cautionary Statement :

Statements under “Management Discussion and Analysis” are on company’s estimates, projections and estimates. Actual results may materially differ from such projections and depend on economic condition and industry demand in the relevant domestic and international market. Government regulations including fiscal regulations and other incidental factors may also affect the projections and estimates.

प्रचालन एवं निष्पादन से संबंधित वित्तीय मानदंडों पर विचार-विमर्श
कार्यनिष्पादन

क) एजेंसी व्यवसाय

इस साल एजेंसी व्यवसाय की कुल राशि रु. 32,71,682 लाख है। पिछले वर्ष 2015-16 में रु. 20,67,730 लाख थी। वर्ष 2016-17 के समानांतर वर्ष 2015-16 का विवरण नीचे दिया जा रहा है:

व्यापार क्षेत्र	व्यवसाय की मात्रा (रु. लाख में)	
	2016-17	2015-16
स्क्रेप और मैंगनीज की बिक्री	17,21,604	7,86,637
कोयले की बिक्री	10,16,623	8,18,444
आयरन ओर	5,33,455	4,62,649
कुल (क)	32,71,682	20,67,730

ख) ई-प्रोक्योरमेंट

व्यापार क्षेत्र	व्यापार की मात्रा (रु. लाख में)	
	2016-17	2015-16
ई-प्रोक्योरमेंट	14,04,150	5,75,975
कुल (ख)	14,04,150	5,75,975
कुल (क+ख)	46,75,832	26,43,705

ग) व्यापार

इस साल विपणन विभाग के व्यवसाय की कुल राशि रु. 4,59,765 लाख है। पिछले वर्ष 2015-16 में रु. 4,38,223 लाख थी। वर्ष 2016-17 के समानांतर वर्ष 2015-16 का विवरण नीचे दिया जा रहा है:-

व्यापार क्षेत्र	व्यवसाय की मात्रा (रु. लाख में)	
	2016-17	2015-16
निम्नोक्त सामग्रियों का प्रोक्योरमेंट		
आयातित सामग्रियां	1,92,243	1,35,027
स्वदेशी सामग्रियां	2,67,522	3,03,196
कुल (ग)	4,59,765	4,38,223
महायोग (क+ख+ग)	51,35,597	30,81,928

जोखिम और सरोकार

एजेंसी व्यवसाय

सेलिंग एजेंसी व्यवसाय में पारंपरिक जोखिम है, क्योंकि प्रिंसिपल किसी भी समय अपना माल खुद बेचने का निर्णय ले सकता है। प्रिंसिपल टेंडर का सहारा ले रहे हैं और छोटी कंपनियां कम सेवा प्रभार मांग रही हैं क्योंकि उनकी संरचना में निवेश कम है और सीवीसी के दिशा-निर्देश और आईटी एक्ट, 2000 के प्रति उनका कोई दायित्व नहीं है। बहरहाल, गुणवत्ता और पारदर्शिता की वजह से एमएमटीसी इस क्षेत्र में अपने अधिकांश व्यवसाय को कायम रखे हुए हैं।

DISCUSSION ON FINANCIAL PARAMETERS WITH RESPECT TO OPERATIONS AND PERFORMANCE PERFORMANCE

A) AGENCY BUSINESS

This year the total volume of Agency Business stands at ₹ 32,71,682 Lakh, against ₹ 20,67,730 Lakh in 2015-16. Break-up for the year 2016-17 vis-à-vis 2015-16 is as follows:

Business Segment	Volume of Business (₹ in Lakh)	
	2016-17	2015-16
Sale of Scrap & Manganese Ore etc.	17,21,604	7,86,637
Sale of Coal	10,16,623	8,18,444
Iron ore	5,33,455	4,62,649
Total (A) :	32,71,682	20,67,730

B) e-PROCUREMENT

Business Segment	Volume of Business (₹ in Lakh)	
	2016-17	2015-16
e-Procurement	14,04,150	5,75,975
Total (B) :	14,04,150	5,75,975
Total (A+B)	46,75,832	26,43,705

C) TRADING

The performance of the Trading Division shows a total volume of business of ₹ 4,59,765 Lakh, against ₹ 4,38,223 Lakh in 2015-16. Break-up for the year 2016-17 vis-à-vis 2015-16 is as follows:

Business Segment	Volume of Business (₹ in Lakh)	
	2016-17	2015-16
Procurement of :		
Imported materials	1,92,243	1,35,027
Indigenous materials	2,67,522	3,03,196
Total: (C)	4,59,765	4,38,223
Grand Total (A+B+C)	51,35,597	30,81,928

RISKS AND CONCERNS

Agency Business

The Selling Agency business has inherent risk since principal can any time decide to do the selling job themselves. Of late, principals are resorting to tendering and small players are quoting very less rate of service charge owing to their less investment in infrastructure and nil obligations towards CVC guidelines and IT Act, 2000. However, because of quality and

सार्वजनिक क्षेत्र का उपक्रम होने के नाते एमएसटीसी के लिए यह अनिवार्य है कि वह सीवीसी के दिशा-निर्देशों का आईटी एक्ट, 2000 के निर्देशों का तथा एसटीक्यूसी के लेखा परीक्षण की आवश्यकताओं से संबंधित दिशा-निर्देशों का पालन करें। इसके लिए एमएसटीसी को सिस्टम की संरचना में बड़ी राशि का निवेश करना पड़ता है। लेकिन निजी कंपनियों के ऊपर इस तरह का कोई प्रतिबंध नहीं। अगर सरकारी विभाग तथा सार्वजनिक क्षेत्र के उपक्रम अपने टेंडर दस्तावेज में सेवा प्रदाता के लिए सीवीसी के दिशा-निर्देशों के पालन की अनिवार्यता का प्रावधान नहीं करते हैं तो एमएसटीसी के लिए आदेश पाना क्रमशः कठिन होता जाएगा। क्योंकि निजी कंपनियों के पास अपर्याप्त संरचना है और उनके लिए कम सेवा दर पर का करना मुमकिन हो जाता है।

ट्रेडिंग व्यवसाय (आयात एवं निर्यात)

इस क्षेत्र में मुख्यतः उद्योगों के लिए आयात या देशीय स्रोतों से कच्चे माल की व्यवस्था करने का कार्य करते हैं। सामग्रियां एमएसटीसी के प्रतिभूत में रहता है तथा भुगतान के आधार पर सुपुर्दगी की जाती है। ग्राहकों के नियत उत्पादन में परिवर्तन एवं बाजार में अस्थिरता के कारण उनके द्वारा बनाए गए समय सारणी के अनुसार सामग्रियों को न उठाने का जोखिम रहता है। तथापि, ग्राहकों से मूल्य के 110 प्रतिशत की बैंक गारंटी की रसीद के बावत सामग्रियों की सोर्सिस जोखिम को कम करता है।

जोखिम, आंतरिक नियंत्रण प्रणाली एवं उनकी उपयुक्तता

वर्ष 2008-09 में जोखिम प्रबंधन नीति को एमएसटीसी में लागू किया गया। 18.11.2016 में यह नीति अंतिम बार संशोधित किया गया था। एमएसटीसी यह सुनिश्चित करती है कि कंपनी की आंतरिक नियंत्रण प्रणाली जोखिम लेने की क्षमताओं के भीतर एवं इसे और बेहतर एवं प्रभावी बनाने हेतु अधिक सुरक्षा उपायों को शामिल कर रही है।

व्यापार के अन्य क्षेत्रों के लिए जोखिम प्रबंधन नीति अर्थात् ई-कामर्स इस वर्ष इस व्यापार में आवश्यक सुरक्षा उपायों के लिए भी प्रारम्भ किया गया।

मेसर्स एम. सी. भंडारी एंड कं. सनदी लेखापाल को इस वर्ष के लिए कंपनी की आंतरिक लेखा परीक्षण के लिए नियुक्त किया गया था और उनके प्रतिवेदन को प्रबंधन के समक्ष नियमित अंतराल पर रखा जाता है एवं महत्वपूर्ण मुद्दों का संक्षिप्त विवरण को लेखा समिति के समक्ष रखा जाता है। समिति आंतरिक नियंत्रण प्रणाली के कार्यों की समीक्षा करती है और समिति की अनुशंसाओं को निदेशक मंडल के समक्ष पेश किया जाता है और वे निदेशक मंडल के विचार के अनुसार लागू करते हैं। लेखा समिति विभिन्न वित्तीय विवरणों के भी जोखिम विश्लेषण एवं नियंत्रण के लिए कार्य करती है।

ऊर्जा एवं संसाधनों का संरक्षण

एमएसटीसी मुख्यतः विभिन्न ग्राहकों के लिए स्क्रेप सामग्री विशेषतः फेरस स्क्रेप तथा इन स्क्रेप की रीसाइक्लिंग के लिए व्यापार करता है। इस तरह एमएसटीसी प्राकृतिक संसाधनों के संरक्षण, प्रदूषण कम करने में, दोबारा इस्तेमाल के योग्य फेरस स्क्रेप के पुनः चक्रण द्वारा ऊर्जा के संरक्षण के क्षेत्र में काम करता है एवं ग्राहक द्वारा प्रक्रिया के बाद पुनः व्यवहार के लिए विभिन्न प्रकार के स्क्रेप की नीलामी करती है।

transparency, MSTC has retained most of the business in this segment.

Being a PSU, MSTC has to follow all the guidelines issued by CVC, regulation of IT Act 2000 and other audit requirements of STQC for which, MSTC has to invest huge amount towards Systems infrastructure, whereas, the private players are not under any such obligation. Therefore, unless Government Departments and PSUs insist upon fulfillment of criteria in line with CVC guidelines by the service providers in the tender documents, it would be increasingly difficult for MSTC to get orders, since private players, having scanty infrastructure, can afford to quote very low service charge.

Trading Business (Import & Export)

This segment mainly functions as sourcing of raw materials for industries either through import or domestically. The materials remain pledged to MSTC and delivery is given to the customers on payment basis. There is an inherent risk of not lifting material as per schedule by the customers mainly due to change in their production schedule and volatility in the market. However, the risk is reduced for sourcing materials against receipt of Bank Guarantee for 110% of value from the customers.

RISKS, INTERNAL CONTROL SYSTEMS AND THEIR ADEQUACY

Risk Management Policy in MSTC was introduced in the year 2008-09. The policy has been last revised on 18.11.2016. MSTC makes it certain that the internal control system functions within the risk appetite of the Company and is being fine-tuned to include more safeguards for being more effective.

Risk Management Policy for another segment of business i.e. e-commerce is also introduced this year to have necessary safeguards in this business too.

M/s. M.C. Bhandari & Co., Chartered Accountants was assigned with the Internal Audit function of the Company for the year and their reports are put up to the management at regular intervals and summarized statement of important issues are placed before the Audit Committee. The committee analyses the functions of the internal control system and recommendations of the committee are put up to the Board and those are implemented as per the considerations of the Board. Audit Committee also considers various financial statements for risk analysis and control.

CONSERVATION OF ENERGY AND RESOURCES

MSTC works primarily in the field of procurement of scrap materials, especially ferrous scraps from different consumers and trading of those scraps for recycling. Thus, MSTC works for the conservation of the natural resources, reduction in pollutants, conservation of energy by recycling ferrous scraps into a re-useable form. MSTC is in a way recycling Company

मानव संसाधन के विकास पर सूचनाएं, औद्योगिक संबंध और निगमित सामाजिक दायित्व का उल्लेख निदेशक मंडल की रिपोर्ट में किया गया है।

एमएसटीसी द्वारा नियोजित ऑटो श्रेडिंग संयंत्र भारत में अपने तरह का प्रथम संयंत्र होगा। यह आईएफ एवं ईएफ रूटों के इस्तेमाल द्वारा भारत में सेकेंडरी स्टील के निर्माण को बढ़ावा देगी। इस प्रक्रिया में कम ऊर्जा की खपत होती है एवं बीएफ एवं कनवर्टर्स इत्यादि के प्रयोग करने की प्राथमिक प्रक्रिया की तुलना में कम प्रदूषण फैलाती है।

इस रूट के अधीन उत्पादकता भी पारम्परिक विधि की तुलना में अधिक है।

निगमित अभिशासन के दिशा-निर्देशों के अनुसार अन्य उद्घोषणाएं

1. व्यापारियों के साथ व्यावसायिक लेन-देन से संबंधित ऐसा कोई विशेष मामला नहीं है, जो कंपनी के हित में द्वंद्व की संभावना हो।
2. कंपनी की ओर से अननुपालन का मामला नहीं देखा गया है और न ही इसकी कोई सूचना है। सांविधिक प्राधिकरण द्वारा विगत तीन वर्षों में भारत सरकार द्वारा जारी दिशा-निर्देशों के मामलों के संबंध में न कोई कठोर पत्राचार किया है और न ही कोई दंड दिया है और न ही कोई मामला दर्ज है।
3. भारत सरकार द्वारा दिशा निर्देशित एवं निदेशक मंडल द्वारा अनुमोदित व्हिसल ब्लोअर पॉलिसी कंपनी ने लागू किया है। लेखा परीक्षण समिति के समक्ष किसी भी व्यक्ति के पहुंच को इंकार नहीं किया गया है और कंपनी ने व्हिसल ब्लोअर से व्यक्तिगत हानि से बचाव किया है।
4. निगमित अभिशासन के दिशा-निर्देशों का अनुपालन किया गया है तथा निगमित अभिशासन पर एक पृथक प्रतिवेदन वार्षिक प्रतिवेदन में अनुलग्नक के रूप में संलग्न किया गया है।
5. वर्तमान वर्ष तथा पिछले 3 वर्षों के दौरान कंपनी द्वारा सभी अध्यक्षीय दिशा-निर्देशों का अनुपालन किया गया है।
6. लेखा पुस्तिकाओं में व्यय के किसी भी मदों को डेबिट नहीं किया गया है, जो व्यवसायिक उद्देश्य के लिए नहीं है।
7. ऐसे कोई भी व्यय नहीं किया गया है, जो निदेशक मंडलों तथा शीर्ष प्रबंधन के लिए प्रकृति के हैं।
8. प्रशासनिक व्यय कुल व्यय का 7% है।
9. वित्तीय परिणाम कंपनी की वेबसाइट यानी www.mstcindia.co.in पर उपलब्ध है। समय-समय पर उसे निगमित विज्ञापनों के जरिए भी प्रकाशित किया गया है।

निदेशक मंडल के लिए तथा उनकी ओर से

बी. बी. सिंह

(बी. बी. सिंह)
अध्यक्ष-सह-प्रबंध निदेशक

that consolidates facilities and auctions scrap of various types for reuse after processing by its buyers.

Information on development of HR, Industrial Relations and Corporate Social Responsibility is mentioned in the Board's Report.

The Auto Shredding Plant being planned by MSTC will be first of its kind in India, will promote Secondary Steel making in India using IF and EAF routes. These processes consume less energy and pollute less than primary process of utilizing BF's and Convertors etc.

The productivity under this route is also much higher than the conventional methods.

FURTHER DISCLOSURES AS PER CORPORATE GOVERNANCE GUIDELINES

1. There is no materially significant related party transaction that may have potential conflict with the interest of the Company.
2. No non-compliance by the Company has been observed /reported. No statutory authority has issued any strictures or levied penalty or any matter related to any guidelines issued by the Government during last three years.
3. The Company has formulated a whistle blower policy in line with Government guidelines duly approved by Board. No person has been denied personal access to Audit Committee and Company has protected whistle blower from adverse personal action.
4. The Corporate Governance guidelines have been complied with and a separate report on Corporate Governance is placed as Annexure to Annual Report.
5. All Presidential guidelines have been complied with by the Company for the year and also during last 3 years.
6. No items of expenditure have been debited in books of accounts, which are not for the purpose of business.
7. No expenses are incurred which are personal in nature for the Board of Directors and Top Management.
8. The Administrative expenses are 7% of the Total expenses.
9. The financial results are available in the website of the Company i.e. www.mstcindia.co.in. From time to time they are also published in corporate advertisements.

For & on behalf of Board of Directors

बी. बी. सिंह

(B. B. Singh)
Chairman-cum- Managing Director

अध्यक्ष एवं प्रबंध निदेशक का प्रमाणीकरण

मैं यह घोषणा करता हूँ कि कंपनी के निदेशक मंडल ने 27 जून, 2008 को अपनी 229वीं बैठक में निदेशक मंडल के सदस्यों और वरिष्ठ प्रबंधन के लिए भारी उद्योग एवं सार्वजनिक उपक्रम मंत्रालय, भारत सरकार द्वारा प्रसारित व्यवसायिक आचार संहिता एवं मूल्यों के मॉडल कोड को ग्रहण किया है एवं सभी बोर्ड सदस्य एवं सभी वरिष्ठ प्रबंधकों ने इस वर्ष के लिए इस आचार संहिता के अनुपालन की पुष्टि की है।

कृते एवं निदेशक मंडल की ओर से

बी. बी. सिंह

(बी. बी. सिंह)

अध्यक्ष सह प्रबंध निदेशक

CMD'S CERTIFICATION

I declare that the Model Code of Business Conduct and Ethics for Board Members and Senior Management issued by the Government of India, Ministry of Heavy Industries and Public Enterprises was adopted by the Board of Directors of the company in its 229th meeting held on 27-06-08 and all the Board Members and Senior Management have affirmed compliance with the Code of Conduct for the current year.

For & on behalf of Board of Directors

B. B. Singh

(B. B. Singh)

Chairman-cum-Managing Director

CS SAUMAYO JYOTI SEAL

Phone : 9038065836
8100909418



City off :
49A, Nirmal Chandra Street, Kolkata
Rege.off :
324, Bunokalitala, Chmsurha,
Hooghly-712101, W.B.

निगमित अभिशासन अनुपालन प्रमाणपत्र

कॉरपोरेट आईडेंटिफिकेशन नंबर U27320WB1964GOI026211

अधिकृत पूंजी : ₹.50,00,00,000/-

सेवा में,
एमएसटीसी के सदस्यगण
225/सी, ए जे सी बोस रोड
कोलकाता-700020

मैंने केन्द्रीय सार्वजनिक क्षेत्र के लिए निगमित अभिशासन पर सार्वजनिक उद्यम विभाग (डीपीई) दिशानिर्देश 2010 में किए गए निर्धारण के अनुरूप निगमित अभिशासन की शर्तों के अनुपालन के अभिप्रमाणन के उद्देश्य के लिए समाप्त वर्ष 31 मार्च, 2017 हेतु एमएसटीसी के सभी सम्बद्ध रिकार्डों की जांच की। मैंने सभी सूचनाएं एवं व्याख्या प्राप्त किये जो प्रमाणीकरण के उद्देश्य हेतु मेरे ज्ञान एवं विश्वास से आवश्यक थे।

निगमित अभिशासन की शर्तों के अनुपालन का दायित्व प्रबंधन का है। मेरी जांच केवल प्रक्रिया और उसके अनुपालन तक सीमित थी, जिसे कंपनी में निगमित अभिशासन के लिए अपनाया गया था।

प्रस्तुत किए गए रिकार्डों एवं व्याख्या तथा सूचनाओं की जांच पर मैं यह प्रमाणित करता हूँ कि कम्पनी ने समुचित रिकार्डों का अनुरक्षण किया है और 31 मार्च, 2017 को समाप्त वर्ष हेतु केन्द्रीय सार्वजनिक क्षेत्र उद्यमों हेतु निगमित अभिशासन पर डीपीई दिशानिर्देश 2010 में निर्धारित निगमित अभिशासन के शर्तों का अनुपालन किया है।

सिवाय निम्नलिखित बिंदुओं के:

- 31 मार्च 2017 से कंपनी के निदेशक मंडल में कोई स्वतंत्र निदेशक नहीं है।
- ऑडिट समिति के सदस्य के रूप में केवल दो निदेशक थे, जिनमें से केवल एक निदेशक स्वतंत्र निदेशक थे। स्वतंत्र निदेशक की सेवानिवृत्ति के बाद अभी तक ऑडिट समिति का पुनर्गठन नहीं किया गया है क्योंकि अभी तक कोई स्वतंत्र निदेशक नहीं है।
- पारिश्रमिक समिति के सदस्य के रूप में केवल दो निदेशक थे, जिनमें से केवल एक निदेशक स्वतंत्र निदेशक थे। स्वतंत्र निदेशक की सेवानिवृत्ति के बाद अभी तक पारिश्रमिक समिति का पुनर्गठन नहीं किया गया है क्योंकि अभी तक कोई स्वतंत्र निदेशक नहीं है।



Saumayo Jyoti Seal

स्थान : कोलकाता
दिनांक: 28/07/2017

सौम्यो ज्योति सील
पेशेवर कम्पनी सचिव
सी.पी. नं. : 11169

CS SAUMAYO JYOTI SEAL

Phone : 9038065836
8100909418



City off :
49A, Nirmal Chandra Street, Kolkata
Rege.off :
324, Bunokalitala, Chinsurha,
Hooghly-712101, W.B.

CORPORATE GOVERNANCE COMPLIANCE CERTIFICATE

CORPORATE IDENTIFICATION NUMBER : U27320WB1964GOI026211

Authorized Capital : Rs. 50,00,00,000/-

To
The Members of
MSTC Ltd.
225/C, A J C Bose Road
Kolkata - 700 020

I have examined all the relevant records of MSTC Ltd. for the year ended 31st March, 2017 for the purpose of certifying compliance of the conditions of Corporate Governance as stipulated in Department of Public Enterprises (DPE) Guideline 2010 on Corporate Governance for Central Public Sector Enterprises. I have obtained all the information and explanations which to the best of my knowledge and belief were necessary for the purpose of certification.

The compliance of Corporate Governance is the responsibility of the management. My examination was limited to the procedure and implementation process adopted by the Company for ensuring the compliance of conditions of Corporate Governance.

On the basis of my examination of the records produced and the explanations and information furnished, I certify that the Company has maintained proper records and complied with the conditions of Corporate Governance as stipulated in DPE Guidelines 2010 on Corporate Governance for Central Public Sector Enterprises for the financial year ending 31st March, 2017, except the following :

- The Company does not have any Independent Director in its Board of Directors as on 31st March, 2017
- The Audit Committee has only two directors as members out of which only one director was Independent Director. After retirement of the Independent Director, the Audit Committee has not been reconstituted yet as there is no Independent Director.
- The Remuneration Committee has only two directors as members out of which only one Director was Independent Director. After retirement of the Independent Director the Remuneration Committee has not been reconstituted yet as there is no Independent Director.



Place : Kolkata
Date : 28/7//2017

SAUMAYO JYOTI SEAL
Practicing Company Secretary
C.P. No. : 11169

e-mail : seal.saumayo@gmail.com

अनुलग्नक -III

प्रपत्र सं. एओसी-2

(कंपनी(लेखा) नियम, 2014 के अधिनियम की धारा 134 की उप-धारा (3) के खंड (एच) एवं नियम 8(2) के तहत)

कंपनी अधिनियम, 2013 की धारा 188 की उप-धारा (1) में संदर्भित सम्बद्ध पार्टियों से कंपनी द्वारा शामिल ठेका/व्यवस्थाओं के विवरण की प्रकटीकरण हेतु फार्म जिसमें शामिल है उसके तीसरे प्रावधान के अधीन कतिपय आर्म्स लेंथ ट्रांजेक्शन।

1. ठेकेदारों या व्यवस्थापकों या लेनेदेन के विवरण आर्म्स लेंथ आधार पर नहीं।
(यह भाग कंपनी हेतु लागू नहीं है)
- (क) सम्बद्ध पार्टियों के नाम एवं सम्बन्ध का स्वरूप
- (ख) ठेकों/व्यवस्थाओं/लेनदेन का स्वरूप
- (ग) ठेकों/व्यवस्थाओं/लेनदेन की अवधि
- (घ) ठेका या व्यवस्था या लेनदेन सहित मूल्य, यदि कोई है, की मुख्य शर्तें
- (ङ) ऐसे ठेकों या व्यवस्थाओं या लेनदेन में शामिल होने का औचित्य
- (च) बोर्ड द्वारा अनुमोदन की तारीखें
- (छ) अग्रिम के रूप में चुकता की गई राशि, यदि कोई है:
- (ज) साधारण सभा में पारित की गई विशेष प्रस्ताव की तारीख जो धारा 188 के पहले नियम के अधीन अपेक्षित है।

2. आर्म्स लेंथ आधार के अनुसार सामग्री ठेका या व्यवस्था या लेनदेन के विवरण

- (क) सम्बद्ध पार्टी का नाम एवं संबंध का स्वरूप
फेरो स्क्रेप निगम लिमिटेड (एफएसएनएल), एक 100% सहायक कंपनी।
- (ख) ठेकाओं/व्यवस्थाओं/लेनदेन का स्वरूप :
अभिरक्षा सेवाएं :
- (i) सहायक कंपनी, फेरो स्क्रेप निगम लिमिटेड (एफएसएनएल) नियंत्रक कंपनी को सामान्य सेवा प्रभार में वेयरहाउस/स्टॉकयार्ड प्रबंधन हेतु अभिरक्षा सेवाएं प्रदान करती है।

विक्रय एजेंसी:

- (ii) एमएसटीसी लिमिटेड (नियंत्रक कंपनी) सहायक कंपनी, फेरो स्क्रेप निगम लिमिटेड (एफएसएनएल) द्वारा उत्पन्न स्क्रेप एवं अधिशेष सामग्रियों के निपटान हेतु विक्रय एजेंसी के रूप में कार्य करती है।
- (ग) ठेका/व्यवस्था/लेन-देन की अवधि:

अभिरक्षा सेवाएं :

त्रिपक्षीय समझौता के स्वरूप में एफएसएनएल एवं तीसरी पार्टियों के साथ लगभग 22 संविदायें हैं।

संविदाओं की अवधि 1 वर्ष है।

विक्रय एजेंसी :

एमएसटीसी ने अनवरत आधार पर एफएसएनएल के साथ विक्रय एजेंसी समझौता किया है।

- (घ) मूल्य, यदि कोई है, सहित ठेका या व्यवस्था या लेनदेन की मुख्य शर्तें
(i) अभिरक्षा सेवाएं :

ग्राहकों द्वारा एमएसटीसी को प्रतिज्ञित कच्चे सामग्रियों के भंडारन करने हेतु अभिरक्षा सेवाओं के लिए एमएसटीसी के नाम में एफएसएनएल एक इन्वॉयस जारी करता है।

- (ii) विक्रय एजेंसी:

एमएसटीसी एफएसएनएल के स्क्रेप एवं अधिशेष सामग्रियों के निपटान हेतु ई-ऑक्शन संचालित और सेवा प्रभार का सेवा शुल्क करता है।

- (ङ) बोर्ड द्वारा अनुमोदित तारीखें, यदि कोई है :

लागू नहीं है।

- (च) अग्रिम के रूप में चुकता की गयी राशि, यदि कोई है :

कोई अग्रिम चुकता नहीं किया गया है।

कृते एमएसटीसी लिमिटेड

बी. बी. सिंह

बी. बी. सिंह
अध्यक्ष सह प्रबंध निदेशक

Annexure-III

FORM NO. AOC – 2

(Pursuant to clause (h) of sub-section (3) of section 134 of the Act and Rule 8(2) of the Companies (Accounts) Rules, 2014)

Form for disclosure of particulars of contracts/arrangements entered into by the company with related parties referred to in sub-section (1) of section 188 of the Companies Act, 2013 including certain arm's length transactions under third proviso thereto

1. Details of contracts or arrangements or transactions not at arm's length basis (This part is not applicable to the company)
 - (a) Name(s) of the related party and nature of relationship
 - (b) Nature of contracts/arrangements/transactions
 - (c) Duration of the contracts/arrangements/transactions
 - (d) Salient terms of the contracts or arrangements or transactions including the value, if any
 - (e) Justification for entering into such contracts or arrangements or transactions
 - (f) Date(s) of approval by the Board
 - (g) Amount paid as advances, if any:
 - (h) Date on which the special resolution was passed in general meeting as required under first proviso to section 188
2. Details of material contracts or arrangements or transactions at arm's length basis
 - (a) Name(s) of the related party and nature of relationship:
Ferro Scrap Nigam Limited (FSNL), a 100% subsidiary company.
 - (b) Nature of contracts/arrangements/transactions :

Custodial Service :

- (i) Subsidiary company, Ferro Scrap Nigam Limited (FSNL) renders custodian services for warehouse/stockyard management at normal service charge to the holding company.

Selling Agency :

- (ii) MSTC Limited (holding company) functions as selling agency for disposal of scrap and surplus materials generated by the subsidiary company, Ferro Scrap Nigam Limited (FSNL)

- (c) Duration of the contracts/arrangements/transactions:

Custodial Service :

There are approx, 22 contracts with FSNL and third parties in nature of tripartite agreement.

Duration of the contracts is 1 year.

Selling Agency :

MSTC has Selling Agency agreement with FSNL on continuous basis.

- (d) Salient terms of the contracts or arrangements or transactions including the value, if any :

(j) Custodial Services :

FSNL raises an invoice in the name of MSTC for custodial services for storing raw materials pledged to MSTC by customers.

(ii) Selling Agency :

MSTC conducts e-auction for disposal of scrap and surplus materials of FSNL and raises bills for service charge.

- (e) Date(s) of approval by the Board, if any :

Not Applicable

- (f) Amount paid as advances, if any :

No advances have been paid.

FOR MSTC LIMITED



B. B. Singh

Chairman-cum-Managing Director

अनुलग्नक -IV

Annexure-IV

प्रपत्र सं. एओसी-1

FORM NO. AOC – 1

(कंपनी (लेखा) नियम, 2014 के नियम 5 के साथ पठित धारा 129 की उप
धारा (3) के प्रथम प्रावधान के तहत)

(Pursuant to first proviso to sub-section (3) of section 129
read with rule 5 of Companies (Accounts) Rules, 2014)

सहायिकाएं या सहयोगी कंपनियों अथवा संयुक्त उद्यम के वित्तीय विवरण
की मुख्य विशेषताओं का ब्यौरा

**Statement containing salient features of the financial
statement of subsidiaries or associate companies or
joint ventures**

भाग क सहायिकाएं

Part A-Subsidiaries

(प्रत्येक सहायक कंपनियों के संबंध में सूचना लाख रुपये में प्रस्तुत
की जानी चाहिए)

(Information in respect of each subsidiary to be presented
with amounts in Rs. lakh)

1. क्र.सं.	1
2. सहायक कंपनी का नाम:	फेरो स्कैप निगम लिमिटेड
3. तारीख जब से सहायक कंपनी अधिगृहित की गई थी।	1979-80
4. सम्बद्ध सहायक कंपनी हेतु रिपोर्टिंग अवधि, यदि नियंत्रक कम्पनी की रिपोर्टिंग अवधि से अलग है।	2016-17
5. विदेशी सहायक कंपनी के मामले में वित्तीय वर्ष की अंतिम तारीख को रिपोर्टिंग मुद्रा एवं विनिमय दर :	लागू नहीं
6. शेयर पूंजी:	₹ 3200
7. आरक्षित एवं अधिशेष :	₹ 15438
8. कुल परिसम्पत्तियां :	₹ 33830
9. कुल दायित्व :	₹ 33830
10. निवेश :	शून्य
11. टर्नओवर	₹ 32830
12. कर-निर्धारण पूर्व लाभ :	₹ 3621
13. कर का प्रावधान :	₹ 1246
14. कर-निर्धारण उपरान्त लाभ :	₹ 2375
15. प्रस्तावित लाभांश :	लागू नहीं
16. शेयरधारकों का % :	100%

1. Sl. No.	1
2. Name of the Subsidiary :	Ferro Scrap Nigam Limited
3. The date since when subsidiary was acquired	1979-80
4. Reporting period for the subsidiary concerned, if different from the holding company's reporting period :	2016-17
5. Reporting currency and Exchange rate as on the last date of the Financial Year in the case of foreign subsidiaries :	Not Applicable
6. Share Capital :	₹ 3200
7. Reserves & Surplus :	₹ 15438
8. Total Assets :	₹ 33830
9. Total Liabilities :	₹ 33830
10. Investments :	NIL
11. Turnover	₹ 32830
12. Profit before taxation :	₹ 3621
13. Provision for taxation :	₹ 1246
14. Profit after taxation :	₹ 2375
15. Proposed Dividend :	Not Applicable
16. Extent of shareholding : (in percentage)	100%

भाग ख-सहयोगी एवं संयुक्त उद्यम

**सहयोगी कंपनी एवं संयुक्त उद्यम से सम्बद्ध कंपनी अधिनियम,
2013 की धारा 129(3) के तहत विवरण**

सहयोगी या संयुक्त उद्यम का नाम	महिन्द्रा एमएसटीसी रीसाइक्लिंग प्रा. लि.
1. अद्यतन लेखा परीक्षा तुलनपत्र की तारीख	31.03.2017
2. सहयोगी या संयुक्त व्यापार की तारीख जब जुड़े या अधिग्रहित हुए थे	16.12.2016
3. साल के अंत में कंपनी द्वारा आयोजित सहयोगी या संयुक्त उद्यम के शेयर सं.	प्रत्येक का रु.10 अंकित मूल्य रु.31 लाख
सहयोगी या संयुक्त उद्यम में निवेश की राशि	रु. 310 लाख
होल्डिंग की सीमा (प्रतिशत में)	50 प्रतिशत
4. महत्वपूर्ण प्रभाव का वर्णन	शेयर होल्डिंग के कारण महत्वपूर्ण प्रभाव
5. सहयोगी/संयुक्त उद्यम के समेकित न होने का कारण	लागू नहीं
6. नवीनतम लेखापरीक्षित बैलेंस के अनुसार शेयरधारिता के कारण शुद्ध मूल्य	रु. 263 लाख
7. वर्ष के लिए लाभ या हानि	
i) समेकन पर विचार किया गया	50 प्रतिशत शेयर रु. 47 लाख
ii) समेकन पर विचार नहीं किया गया	

Part B-Associates and Joint Ventures

Statement pursuant to Section 129(3) of the Companies Act, 2013 related to Associate Companies and Joint Ventures

Name of Associates or Joint Ventures	Mahindra MSTC Recycling Pvt. Ltd.
1. Latest audited Balance Sheet Date	31.03.2017
2. Date on which the Associate or Joint Venture was associated or acquired	16.12.2016
3. Shares of Associate or Joint Ventures held by the company on the year end	Face Value of Rs.10/- each
No.	Rs. 31 lakh
Amount of Investment in Associates or Joint Venture	Rs. 310 lakh
Extent of Holding (in percentage)	50%
4. Description of how there is significant influence	Significance influence due to share holding
5. Reason why the associate/joint venture is not consolidated	Not Applicable
6. Net worth attributable to shareholding as per latest audited Balance Sheet	Rs. 263 lakh
7. Profit or Loss for the year	
i) Considered in Consolidation	50% share Rs. 47 lakh
ii) Not Considered in Consolidation	

कृते एमएसटीसी लिमिटेड For MSTC Limited

कृते राय एंड कं.
सनदी लेखापाल
एफआरएन सं. 313124ई
सीए एस पी बसु
साझेदार
एम नं. 050209
तारीख : 10.08.2017
स्थान : कोलकाता

For Ray & Co.
Chartered Accountants
FRN No. 313124E

CA S P. Basu
Partner
M No. 050209
Dated : 10.08.2017
Place : Kolkata

(बी.बी. सिंह)
अध्यक्ष सह प्रबंध निदेशक
(B. B. Singh)
Chairman-cum-Managing Director

(आर के चौधुरी)
मुख्य महाप्रबंधक (वित्त एवं लेखा)
(R. K. Chaudhuri)
Chief General Manager (Finance & Accounts)

(ए के बासु)
निदेशक (वित्त)
(A. K. Basu)
Director (Finance)

(सुब्रत कुमार राय)
कंपनी सचिव
(Subrata Kumar Ray)
Company Secretary

प्रपत्र सं. एमजीटी-9

वार्षिक रिटर्न का सारांश

31 मार्च, 2017 को समाप्त वित्तीय वर्ष

[कम्पनी अधिनियम, 2013 की धारा 92(3) एवं कम्पनी (प्रबंधन एवं प्रशासन) नियम, 2014 का नियम 12(1) के तहत]

I. पंजीयन एवं अन्य विवरण :

- | | |
|--|--|
| i) सीआईएन : | U27320WB1964GOI026211 |
| ii) पंजीयन की तारीख : | 09/09/1964 |
| iii) कंपनी का नाम : | एमएसटीसी लिमिटेड |
| iv) कंपनी की श्रेणी/उप-श्रेणी : | शेयरों द्वारा कम्पनी लिमिटेड/ सरकारी कंपनी |
| v) पंजीकृत कार्यालय का पता एवं सम्पर्क विवरण : | 225/सी, आचार्य जगदीश बोस रोड,
कोलकाता, पश्चिम बंगाल,
भारत-700020 |
| vi) क्या यह सूचीबद्ध कंपनी है हाँ/ नहीं | नहीं |
| vii) रजिस्ट्रार एवं ट्रान्सफर एजेंट, यदि कोई है, का नाम, पता एवं सम्पर्क विवरण | सी बी मैनेजमेंट सर्विसेज (पी) लिमिटेड
सीआईएन : U74140WB1994PTC062959
पी-22, बोंडेल रोड
कोलकाता- 700019
दूरभाष, सं. : 40116700
फैक्स : 22870263
ई-मेल : rta@cbmsl.com |

Annexure-V

Form No. MGT-9

EXTRACT OF ANNUAL RETURN as on the financial year ended on 31st March, 2017

[Pursuant to section 92(3) of the Companies Act, 2013 and rule 12(1) of the Companies (Management and Administration) Rules, 2014]

I. REGISTRATION AND OTHER DETAILS :

- | | |
|--|--|
| i) CIN : | U27320WB1964GOI026211 |
| ii) Registration Date | 09/09/1964 |
| iii) Name of the Company | MSTC Limited |
| iv) Category / Sub-Category of the Company | Company limited by shares/Government Company |
| v) Address of the registered office and contact details | 225/C, Acharya Jagadish Bose Road
Kolkata, West Bengal, India – 700 020 |
| vi) Whether listed company Yes / No | No |
| vii) Name, Address and Contact details of Registrar and Transfer Agent, if any | C B Management Services (P)Limited
CIN : U74140WB1994PTC062959
P-22, Bondel Road
Kolkata – 700019
Telephone No: 40116700
Fax : 22870263
e-mail : rta@cbmsl.com |

II. कंपनी की प्रमुख व्यावसायिक गतिविधियाँ

कंपनी के कुल टर्नओवर का 10% या अधिक सभी व्यवसायी गतिविधियों का योगदान नीचे दिया गया है :-

क्र.सं.	मुख्य उत्पादों/सेवाओं का नाम	उत्पाद/सेवाओं का एनआईसी कोड	कंपनी के कुल टर्नओवर का %
1	एजेंसी व्यापार	लागू नहीं	11.15
2	विपणन	लागू नहीं	88.85

III. नियंत्रि, सहायक एवं सहयोगी कंपनियों का ब्यौरा

क्र.सं.	कंपनी का नाम एवं पता	सीआईएन/जीएलएन	नियंत्रि/सहायक/सहयोगी	धारित शेयरों का %	लागू धारा
1.	फेरो स्क्रैप निगम लिमिटेड	U27102CT1989GOI00548	सहायक	100	2(87)
2.	महिंद्रा एमएसटीसी रीसाइक्लिंग प्राइवेट लिमिटेड	V37100MH2016PTC288535	संयुक्त उद्यम	50	2(6)

IV. शेयर धारण करने की पद्धति (कुल इक्विटी के प्रतिशत के अनुसार इक्विटी शेयर पूंजी का ब्रेकअप)

i) श्रेणीवार शेयर होल्डिंग

शेयर धारकों की श्रेणी	वर्ष के प्रारम्भ में धारित शेयरों की संख्या				वर्ष के अंत में धारित शेयरों की संख्या				वर्ष के दौरान % परिवर्तन
	डीमेट	भौतिक	कुल	कुल शेयर का %	डीमेट	भौतिक	कुल	कुल शेयरों का %	
क. प्रोमोटर्स									
(1) भारतीय									
क) व्यक्तिगत/एचयूएफ	0	0	0	0.0000	0	0	0	0.0000	0.0000
ख) केन्द्रीय सरकार	0	7906400	7906400	89.8455	0	15812800	15812800	89.8455	0.0000
ग) राज्य सरकार	0	0	0	0.0000	0	0	0	0.0000	0.0000
घ) निगम निकाय	0	0	0	0.0000	0	0	0	0.0000	0.0000
ड) बैंक/वित्तीय संस्थान	0	0	0	0.0000	0	0	0	0.0000	0.0000
च) कोई अन्य	0	0	0	0.0000	0	0	0	0.0000	0.0000
उप-योग (क)(1):-	0	7906400	7906400	89.8455	0	15812800	15812800	89.8455	0.0000
(2) विदेश									
क) एनआरआई -व्यक्तिगत	0	0	0	0.0000	0	0	0	0.0000	0.0000
ख) अन्य- व्यक्तिगत	0	0	0	0.0000	0	0	0	0.0000	0.0000
ग) निकाय निगम	0	0	0	0.0000	0	0	0	0.0000	0.0000
घ) बैंक/ वित्तीय संस्थान	0	0	0	0.0000	0	0	0	0.0000	0.0000
ड) कोई अन्य:-	0	0	0	0.0000	0	0	0	0.0000	0.0000
उप-योग (क) (2):-	0	0	0	0.0000	0	0	0	0.0000	0.0000
प्रोमोटर का कुल शेयरहोल्डिंग (ए)=	0	7906400	7906400	89.8455	0	15812800	15812800	89.8455	0.0000
(क)(1)+(क)(2)									

II. PRINCIPAL BUSINESS ACTIVITIES OF THE COMPANY

All the business activities contributing 10% or more of the total turnover of the company shall be stated :

Sl. No.	Name and Description of main products / services	NIC Code of the Product / service	% to total turnover of the company
1	Agency Business	NA	11.15
2	Marketing	NA	88.85

III. PARTICULARS OF HOLDING, SUBSIDIARY AND ASSOCIATE COMPANIES

Sl. No.	Name and Address of the Company	CIN/GLN	Holding/ Subsidiary/ Associate	% of shares held	Applicable Section
1.	Ferro Scrap Nigam Limited	U27102CT1989GOI00548	Subsidiary	100	2(87)
2.	Mahindra MSTC Recycling Private Limited	V37100MH2016PTC288535	Joint Venture	50	2(6)

IV. SHARE HOLDING PATTERN (Equity Share Capital Breakup as percentage of Total Equity)

i) Category-wise Share Holding

Category of Shareholder	No. of Shares held at the beginning of the year				No. of Shares held at the end of the year				% Change during the year
	Demat	Physical	Total	% of Total	Demat	Physical	Total	% of Total shares	
A. Promoters									
(1) Indian									
a) Individual/HUF	0	0	0	0.0000	0	0	0	0.0000	0.0000
b) Central Govt.	0	7906400	7906400	89.8455	0	15812800	15812800	89.8455	0.0000
c) State Govt.(s)	0	0	0	0.0000	0	0	0	0.0000	0.0000
d) Bodies Corp.	0	0	0	0.0000	0	0	0	0.0000	0.0000
e) Banks / FI	0	0	0	0.0000	0	0	0	0.0000	0.0000
f) Any Other....	0	0	0	0.0000	0	0	0	0.0000	0.0000
Sub-total (A) (1):-	0	7906400	7906400	89.8455	0	15812800	15812800	89.8455	0.0000
(2) Foreign									
a) NRIs - Individuals	0	0	0	0.0000	0	0	0	0.0000	0.0000
b) Other – Individuals	0	0	0	0.0000	0	0	0	0.0000	0.0000
c) Bodies Corp.	0	0	0	0.0000	0	0	0	0.0000	0.0000
d) Banks / FI	0	0	0	0.0000	0	0	0	0.0000	0.0000
e) Any Other....	0	0	0	0.0000	0	0	0	0.0000	0.0000
Sub-total (A) (2):-	0	0	0	0.0000	0	0	0	0.0000	0.0000
Total shareholding of Promoter (A)= (A)(1)+(A)(2)	0	7906400	7906400	89.8455	0	15812800	15812800	89.8455	0.0000

शेयर धारकों की श्रेणी	वर्ष के प्रारम्भ में धारित शेयरों की संख्या				वर्ष के अंत में धारित शेयरों की संख्या				वर्ष के दौरान % परिवर्तन
	डीमेट	भौतिक	कुल	कुल शेयर का %	डीमेट	भौतिक	कुल	कुल शेयरों का %	
ख. सार्वजनिक शेयरधारिता									
1. संस्थान									
ए) म्यूचुअल फंड्स	0	0	0	0.0000	0	0	0	0.0000	0.0000
बी) बैंक/वित्तीय संस्थान	0	0	0	0.0000	0	0	0	0.0000	0.0000
सी) केन्द्रीय सरकार	0	0	0	0.0000	0	0	0	0.0000	0.0000
डी) राज्य सरकार	0	0	0	0.0000	0	0	0	0.0000	0.0000
ई) वेंचर केपिटल फंड्स	0	0	0	0.0000	0	0	0	0.0000	0.0000
एफ) इंश्योरेन्स कम्पनियां	0	0	0	0.0000	0	0	0	0.0000	0.0000
जी) एफआईआई	0	0	0	0.0000	0	0	0	0.0000	0.0000
एच) विदेशी वेंचर कैपिटल फंड्स	0	0	0	0.0000	0	0	0	0.0000	0.0000
i) अन्य (निर्दिष्ट)	0	0	0	0.0000	0	0	0	0.0000	0.0000
उप-योग (ख)(1) :	0	0	0	0.0000	0	0	0	0.0000	0.0000
2. गैर-संस्थान									
क) निकाय निगम									
i) भारतीय	0	279950	279950	3.1813	0	559875	559875	3.1811	-0.000
ii) समुद्रीयपार	0	0	0	0.0000	0	0	0	0.0000	0.0000
ख) व्यक्तिगत	0	0	0	0.0000	0	0	0	0.0000	0.0000
i) व्यक्तिगत शेयरधारक	0	370800	370800	4.2136	0	383585	383585	2.1795	-2.0342
रु. 1 लाख तक नॉमिनल शेयर केपिटल धारित कर रहे हैं।									
ii) व्यक्तिगत शेयर धारक	0	240850	240850	2.7369	0	839740	839740	4.7713	2.0343
रु. 1 लाख से अधिक नॉमिनल शेयर केपिटल धारित कर रहे हैं।									
ग) अन्य (निर्दिष्ट)	0	0	0	0.0000	0	0	0	0.0000	0.0000
i) योग्य विदेशी निवेशक	0	0	0	0.0000	0	0	0	0.0000	0.0000
ii) ट्रस्ट और मूलाधार	0	0	0	0.0000	0	0	0	0.0000	0.0000
iii) अनिवासी व्यक्तियों	0	2000	2000	0.0227	0	4000	4000	0.0227	0.0000
उप-योग (ख)(2) :	0	893600	893600	10.1545	0	1787200	1787200	10.1545	0.0000
कुल सार्वजनिक शेयरधारिता (ख)=(ख)(1)+(ख)(2)	0	893600	893600	10.1545	0	1787200	1787200	10.1545	0.0000
सी. जीडीआर एवं एडीआर हेतु अभिरक्षा द्वारा धारित शेयर	0	0	0	0.0000	0	0	0	0.0000	0.0000
कुल योग (क+ख+ग)	0	8800000	8800000	100.0000	0	17600000	17600000	100.0000	0.0000

Category of Shareholders	No. of Shares held at the beginning of the year				No. of Shares held at the end of the year				% Change during the year
	Demat	Physical	Total	% of Total	Demat	Physical	Total	% of Total	
B. Public Shareholding									
1. Institutions									
a) Mutual Funds	0	0	0	0.0000	0	0	0	0.0000	0.0000
b) Banks / FI	0	0	0	0.0000	0	0	0	0.0000	0.0000
c) Central Govt	0	0	0	0.0000	0	0	0	0.0000	0.0000
d) State Govt(s)	0	0	0	0.0000	0	0	0	0.0000	0.0000
e) Venture Capital Funds	0	0	0	0.0000	0	0	0	0.0000	0.0000
f) Insurance Companies	0	0	0	0.0000	0	0	0	0.0000	0.0000
g) FIs	0	0	0	0.0000	0	0	0	0.0000	0.0000
h) Foreign Venture Capital Funds	0	0	0	0.0000	0	0	0	0.0000	0.0000
i) Others (specify)	0	0	0	0.0000	0	0	0	0.0000	0.0000
Sub-total (B)(1) :	0	0	0	0.0000	0	0	0	0.0000	0.0000
2. Non-Institutions									
a) Bodies Corp.									
i) Indian	0	279950	279950	3.1813	0	559875	559875	3.1811	-0.0001
ii) Overseas	0	0	0	0.0000	0	0	0	0.0000	0.0000
b) Individuals	0	0	0	0.0000	0	0	0	0.0000	0.0000
i) Individual shareholders holding nominal share capital upto Rs. 1 lakh	0	370800	370800	4.2136	0	383585	383585	2.1795	-2.0342
ii) Individual shareholders holding nominal share capital in excess of Rs. 1 lakh	0	240850	240850	2.7369	0	839740	839740	4.7713	2.0343
c) Others (specify)	0	0	0	0.0000	0	0	0	0.0000	0.0000
i) Qualified Foreign Investor	0	0	0	0.0000	0	0	0	0.0000	0.0000
ii) Trust & Foundations	0	0	0	0.0000	0	0	0	0.0000	0.0000
iii) Non-Resident Individuals	0	2000	2000	0.0227	0	4000	4000	0.0227	0.0000
Sub-total (B)(2) :	0	893600	893600	10.1545	0	1787200	1787200	10.1545	0.0000
Total Public Shareholding (B)=(B)(1)+(B)(2)	0	893600	893600	10.1545	0	1787200	1787200	10.1545	0.0000
C. Shares held by Custodian for GDRs & ADRs	0	0	0	0.0000	0	0	0	0.0000	0.0000
Grand Total (A+B+C)	0	8800000	8800000	100.0000	0	17600000	17600000	100.0000	0.0000

ii) प्रमोटरों का शेयर होल्डिंग

क्र.सं.	शेयरधारकों का नाम	वर्ष के प्रारम्भ में शेयर होल्डिंग			वर्ष के अंत में शेयर होल्डिंग			वर्ष के दौरान धारित शेयरों में परिवर्तित प्रतिशत
		शेयरों की संख्या	कंपनी के कुल शेयरों का प्रतिशत	कुल शेयरों का प्रतिशत / भारित शेयरों का प्रतिशत	शेयरों की संख्या	कंपनी के कुल शेयरों का प्रतिशत	कुल शेयरों का प्रतिशत / भारित शेयरों का प्रतिशत	
1.	भारत के राष्ट्रपति	7906300	89.84		15812700	89.84		
2.	श्री बी बी सिंह *	20	0		20	0		
3.	श्री ए के बासु *	20	0		20	0		
4.	श्री सुब्रत कुमार राय *	20	0		20	0		
5.	श्री सुरज भान *	20	0		20	0		
6.	श्री एस.के. त्रिपाठी *	20	0		20	0		
	योग	7906400			15812700			

* भारत के राष्ट्रपति के नामिनी के रूप में

(iii) प्रमोटरों के शेयर होल्डिंग में परिवर्तन (कृपया निर्दिष्ट करें, यदि कोई परिवर्तन नहीं है): अपरिवर्तित

वर्ष के प्रारम्भ में शेयर होल्डिंग वर्ष के दौरान संचयी शेयर होल्डिंग							
क्र.	फोलियो सं.	नाम	टिप्पणियों	शेयरहोल्डिंग /लेनदेन की तारीख	शेयरों की संख्या	कंपनी के कुल शेयरों का प्रतिशत	शेयरों की संख्या कंपनी के कुल शेयरों का प्रतिशत
1.	पी000003	भारत के राष्ट्रपति	वर्ष के प्रारम्भ में वृद्धि वर्ष के अंत में	01/04/2016 03/08/2016 31/03/2017	7906300 7906400	89.84	7906300 15812700 15812700 89.84
2.	बी000010	बी बी सिंह	वर्ष के प्रारम्भ में वर्ष के अंत में	01/04/2016 31/03/2017	20 20	0.00 0.00	20 20 0.00
3.	सी000002	ए के बसु	वर्ष के प्रारम्भ में वर्ष के अंत में	01/04/2016 31/03/2017	20 20	0.00 0.00	20 20 0.00
4.	आर000003	श्री सुब्रत कुमार राय	वर्ष के प्रारम्भ में वर्ष के अंत में	01/04/2016 31/03/2017	20 20	0.00 0.00	20 20 0.00
5.	एस000040	सूरज भान	वर्ष के प्रारम्भ में वर्ष के अंत में	01/04/2016 31/03/2017	20 20	0.00 0.00	20 20 0.00
6.	टी000016	श्री एस के त्रिपाठी	वर्ष के प्रारम्भ में वर्ष के अंत में	01/04/2016 31/03/2017	20 20	0.00 0.00	20 20 0.00

(iv) शीर्ष के दस शेयर धारकों का शेयर होल्डिंग पैटर्न (निदेशक, प्रमोटर एवं जीडीआर तथा एडीआर के धारकों के अलावा) : अपरिवर्तित

क्र.	फोलियो सं.	नाम	टिप्पणियों	वर्ष के प्रारम्भ में शेयर होल्डिंग		वर्ष के दौरान संचयी शेयर होल्डिंग		
				शेयरहोल्डिंग /लेनदेन की तारीख	शेयरों की संख्या	कंपनी के कुल शेयरों का प्रतिशत	शेयरों की संख्या	कंपनी के कुल शेयरों का प्रतिशत
1.	एस000036	स्टील अथॉरिटी ऑफ इंडिया	वर्ष के प्रारम्भ में वृद्धि	01/04/2016	80000	0.91	80000	0.91
			वर्ष के अंत में	03/08/2016	80000		160000	
2.	टी000008	टेक्समैको लिमिटेड	वर्ष के प्रारम्भ में वृद्धि	31/03/2017			160000	0.91
			वर्ष के प्रारम्भ में वृद्धि	01/04/2016	60000	0.68	60000	0.68
			वर्ष के अंत में	03/08/2016	60000		120000	
3.	जे000001	जे के ट्रेडर्स लिमिटेड	वर्ष के प्रारम्भ में वृद्धि	31/03/2017			120000	0.68
			वर्ष के प्रारम्भ में वृद्धि	01/04/2016	48000	0.55	48000	0.55
			वर्ष के अंत में	03/08/2016	48000		96000	
				31/03/2017			96000	0.55

ii) Shareholding of Promoters

Sl No.	Shareholder's Name	Shareholding at the beginning of the year			Share holding at the end of the year			% change in share holding during the year
		No. of Shares	% of total Shares of the company	% of Shares Pledged / encumbered to total shares	No. of Shares	% of total Shares of the company	% of Shares Pledged / encumbered to total shares	
1.	President of India	7906300	89.84		15812700	89.84		
2.	Shri B B Singh *	20	0		20	0		
3.	Shri A K Basu *	20	0		20	0		
4.	Shri Subrata Kumar Ray *	20	0		20	0		
5.	Shri Suraj Bhan *	20	0		20	0		
6.	Shri S.K. Tripathi *	20	0		20	0		
Total		7906400			15812800			

* As nominee of President of India

(iii) Change in Promoters' Shareholding (please specify, if there is no change) :

Sl.	Folio No.	Name	Remarks	Shareholding at the beginning of the year			Cumulative Share-holding during the year	
				Shareholding /Transaction Date	No. of Shares	% of Total Shares of the Company	No. of Shares	% of Total Shares of the Company
1.	P000003	President of India	At the beginning of the year Increase At the end of the year	01/04/2016 03/08/2016 31/03/2017	7906300 7906400	89.84	7906300 15812700 15812700	89.84 89.84
2.	B000010	B B Singh	At the beginning of the year At the end of the year	01/04/2016 31/03/2017	20 20	0.00 0.00	20 20	0.00 0.00
3.	C000002	A K Basu	At the beginning of the year At the end of the year	01/04/2016 31/03/2016	20 20	0.00 0.00	20 20	0.00 0.00
4.	R000003	Shri Subrata Kumar Ray	At the beginning of the year At the end of the year	01/04/2016 31/03/2017	20 20	0.00 0.00	20 20	0.00 0.00
5.	S000040	Suraj Bhan	At the beginning of the year At the end of the year	01/04/2016 31/03/2017	20 20	0.00 0.00	20 20	0.00 0.00
6.	T000016	Shri S K Tripathi	At the beginning of the year At the end of the year	01/04/2016 31/03/2017	20 20	0.00 0.00	20 20	0.00 0.00

(iv) Shareholding Pattern of top ten Shareholders (other than Directors, Promoters and Holders of GDRs and ADRs):

Sl.	Folio No.	Name	Remarks	Shareholding at the beginning of the year			Cumulative Share-holding during the year	
				Shareholding /Transaction Date	No. of Shares	% of Total Shares of the Company	No. of Shares	% of Total Shares of the Company
1.	S000036	Steel Authority of India Ltd.	At the beginning of the year Increase At the end of the year	01/04/2016 03/08/2016 31/03/2017	80000 80000	0.91	80000 160000 160000	0.91 0.91
2.	T000008	Texmaco Limited	At the beginning of the year Increase At the end of the year	01/04/2016 03/08/2016 31/03/2017	60000 60000	0.68	60000 120000 120000	0.68 0.68
3.	J000001	J K Traders Limited	At the beginning of the year Increase At the end of the year	01/04/2016 03/08/2016 31/03/2017	48000 48000	0.55	48000 96000 96000	0.55 0.55

			वर्ष के प्रारम्भ में शेयर होल्डिंग वर्ष के दौरान संचयी				शेयर होल्डिंग	
क्र.	फोलियो सं.	नाम	टिप्पणियाँ	शेयरहोल्डिंग /लेनदेन की तारीख	शेयरों की संख्या	कंपनी के कुल शेयरों का प्रतिशत	शेयरों की संख्या	कंपनी के कुल शेयरों का प्रतिशत
4.	यू000001	अनसूया उदानी	वर्ष के प्रारम्भ में वृद्धि	01/04/2016 03/08/2016	22800 22800	0.26	22800 45600	0.26
			वर्ष के अंत में	31/03/2017			45600	0.26
5.	सी000001	केनरा वर्कशॉप लि.	वर्ष के प्रारम्भ में वृद्धि	01/04/2016 03/08/2016	20000 20000	0.23	20000 40000	0.23
			वर्ष के अंत में	31/03/2017			40000	0.23
6.	टी000005	टाटा मोटर्स लिमिटेड	वर्ष के प्रारम्भ में वृद्धि	01/04/2016 03/08/2016	20000 20000	0.23	20000 40000	0.23
			वर्ष के अंत में	31/03/2017			40000	0.23
7.	एन000003	श्रीमती सईदा इकबाल नथानी	वर्ष के प्रारम्भ में वृद्धि	01/04/2016 03/08/2016	18400 18400	0.21	18400 36800	0.21
			वर्ष के अंत में	31/03/2017			36800	0.21
8.	के000015	श्री मुकुन्द खैतान	वर्ष के प्रारम्भ में वृद्धि	01/04/2016 03/08/2016	16000 16000	0.18	16000 32000	0.18
			वर्ष के अंत में	31/03/2017			32000	0.18
9.	के000006	जी कुमारसेन	वर्ष के प्रारम्भ में वृद्धि	01/04/2016 03/08/2016	15850 15850	0.18	15850 31700	0.18
			वर्ष के अंत में	31/03/2017			31700	0.18
10.	एस000036	श्रीमती कल्पना शर्मा	वर्ष के प्रारम्भ में वृद्धि	01/04/2016 03/08/2016	12900 12900	0.15	12900 25800	0.15
			वर्ष के अंत में	31/03/2017			25800	0.15

(V) निदेशकों का शेयरहोल्डिंग एवं प्रमुख प्रबंधकीय कार्मिक: कोई परिवर्तन नहीं

क्र. सं.	वर्ष के प्रारम्भ में शेयर होल्डिंग		वर्ष के दौरान संचयी शेयर होल्डिंग		
	प्रत्येक निदेशकों एवं केएमपी हेतु	शेयरों की सं.	कम्पनी के कुल शेयरों का प्रतिशत	शेयरों की संख्या	कम्पनी के कुल शेयरों का प्रतिशत
	वर्ष के प्रारम्भ में	100	0	100	0
	वर्ष के दौरान धारित शेयरों में तारीख वार वृद्धि/ह्रास वृद्धि/ह्रास हेतु कारणों को निर्दिष्ट करें (यथा : आवंटन/हस्तांतरण/बोनस उद्यमी इक्विटी आदि :	लागू नहीं	लागू नहीं	लागू नहीं	लागू नहीं
	वर्ष के अंत में	100	0	100	0

V. ऋणभार

बकाया/अर्जित ब्याज सहित कंपनी का ऋणभार परन्तु भुगतान हेतु बकाया नहीं है

(रु. लाख में)

क्र. सं. विवरण	सुरक्षित ऋण जमा को छोड़कर	असुरक्षित ऋण	जमा	कुल ऋणभार
वित्तीय वर्ष के प्रारम्भ में ऋणभार				
i) प्रमुख राशि	28447	34362	0	62809
ii) बकाया ब्याज परन्तु चुकता नहीं किया गया	0	0	0	0
iii) अर्जित ब्याज परन्तु बकाया नहीं।	0	7889	0	7889
योग (i+ii+iii)	28447	42551	0	70698
वित्तीय वर्ष के दौरान ऋणभार में परिवर्तन				
i) संयोजन	16026	10	0	16036
ii) कटौती	0	10000	0	10000
शुद्ध परिवर्तन	16026	9990	0	6036
वित्तीय वर्ष के अंत में ऋणभार				
i) प्रमुख राशि	44473	24362	0	68835
ii) बकाया ब्याज परन्तु चुकता नहीं किया गया	0	0	0	0
iii) अर्जित ब्याज परन्तु बकाया नहीं।	0	7889	0	7889
योग (i+ii+iii)	44473	32261	0	76734

Sl.	Folio No.	Name	Remarks	Shareholding at the beginning of the year			Cumulative Shareholding during the year	
				Shareholding /Transaction Date	No. of Shares	% of Total Shares of the Company	No. of Shares	% of Total Shares of the Company
4.	U000001	Anasuya Udani	At the beginning of the year	01/04/2016	22800	0.26	22800	0.26
			Increase	03/08/2016	22800		45600	
			At the end of the year	31/03/2017			45600	0.26
5.	C000001	Canara Workshops Ltd.	At the beginning of the year	01/04/2016	20000	0.23	20000	0.23
			Increase	03/08/2016	20000		40000	
			At the end of the year	31/03/2017			40000	0.23
6.	T000005	Tata Motors Ltd.	At the beginning of the year	01/04/2016	20000	0.23	20000	0.23
			Increase	03/08/2016	20000		40000	
			At the end of the year	31/03/2017			40000	0.23
7.	N000003	Mrs. Saida Ikbai Nathani	At the beginning of the year	01/04/2016	18400	0.21	18400	0.21
			Increase	03/08/2016	18400		36800	
			At the end of the year	31/03/2017			36800	0.21
8.	K000006	Shri Mukund Khaitan	At the beginning of the year	01/04/2016	16000	0.18	16000	0.18
			Increase	03/08/2016	16000		32000	
			At the end of the year	31/03/2017			32000	0.18
9.	K000015	G. Kumaresan	At the beginning of the year	01/04/2016	15850	0.18	15850	0.18
			Increase	03/08/2016	15850		31700	
			At the end of the year	31/03/2017			31700	0.18
10.	S000030	Mrs. Kalpana Sharma	At the beginning of the year	01/04/2016	12900	0.15	12900	0.15
			Increase	03/08/2016	12900		25800	
			At the end of the year	31/03/2017			25800	0.15

(v) Shareholding of Directors and Key Managerial Personnel: NO CHANGE

Sl. No.	Shareholding at the beginning of the year		Cumulative Shareholding during the year	
	For Each of the Directors and KMP	No. of shares % of total shares of the company	No. of shares % of total shares of the company	
	At the beginning of the year	100 0	100 0	
	Date wise Increase / Decrease in Share holding during the year specifying the reasons for increase / decrease (e.g. allotment / transfer / bonus/ sweat equity etc) :	NA NA	NA NA	
	At the End of the year	100 0	100 0	

V. INDEBTEDNESS

Indebtedness of the Company including interest outstanding/accrued but not due for payment (₹ in lakh)

	Secured Loans excluding deposits	Unsecured Loans	Deposits	Total Indebtedness
Indebtedness at the beginning of the financial year				
i) Principal Amount	28447	34362	0	62809
ii) Interest due but not paid	0	0	0	0
iii) Interest accrued but not due	0	7889	0	7889
Total (i+ii+iii)	28447	42551	0	70698
Change in Indebtedness during the financial year				
Addition	16026	10	0	16036
Reduction	0	10000	0	10000
Net Change	16026	9990	0	6036
Indebtedness at the end of the financial year				
i) Principal Amount	44473	24362	0	68835
ii) Interest due but not paid	0	10	0	10
iii) Interest accrued but not due	0	7889	0	7889
Total (i+ii+iii)	44473	32261	0	76734

VI. निदेशकों एवं प्रमुख प्रबंधकीय कार्मिक का पारिश्रमिक

क. प्रबंध निदेशक, पूर्ण कालिक निदेशकों और/या प्रबंधक :

(₹ लाख में)

क्र.सं.	पारिश्रमिक का ब्यौरा	प्रबंध निदेशक /पूर्णकालिक निदेशक /प्रबंधक के नाम	कुल राशि
		1. श्री बी.बी. सिंह (अध्यक्ष सह प्रबंधक निदेशक)(01.06.2016-31.03.2017) 2. श्री एस.के. त्रिपाठी निदेशक (अध्यक्ष सह प्रबंधक निदेशक)(01.04.2016-31.05.2016) 3. श्री ए.के. बासु निदेशक (वित्त)	
1.	सकल वेतन (क) आयकर अधिनियम, 1961 की धारा 17(1) में शामिल प्रावधानों के अनुसार वेतन (ख) आयकर अधिनियम, 1961 की धारा 17(2) के अधीन अनुलाभ का मूल्य (ग) आयकर अधिनियम, 1961 की धारा 17(3) के अधीन वेतन के स्थान पर लाभ		105
2.	विकल्प स्टॉक		शून्य
3.	स्वेट इक्विटी		शून्य
4.	कमीशन - लाभ के प्रतिशत के अनुसार - अन्य, विशिष्ट		शून्य
5.	अन्य, कृपया निर्दिष्ट करें सीपीएफ हेतु कंपनी का सहयोग चिकित्सा व्यय की प्रतिपूर्ति कुल (क) अधिनियम के अनुसार सीलिंग		6 शून्य 111

ख. अन्य निदेशकों का पारिश्रमिक :

क्र.सं.	पारिश्रमिक का ब्यौरा	निदेशकों का नाम श्री ए.के. गोयल	कुल राशि
3.	स्वतंत्र निदेशकगण बोर्ड/कमिटी बैठक में शामिल होने के लिए शुल्क कमीशन अन्य, कृपया निर्दिष्ट करें कुल (1)	1,75,000	1,75,000
4.	गैर कार्यपालक निदेशकगण बोर्ड /कमिटी बैठक में शामिल होने के लिए शुल्क कमीशन अन्य, कृपया निर्दिष्ट करें कुल (2)	1,75,000	शून्य
	कुल (ख)=(1+2) कुल प्रबंधकीय पारिश्रमिक अधिनियम के अनुसार सम्पूर्ण सीलिंग	1,75,000	1,75,000

VI. REMUNERATION OF DIRECTORS AND KEY MANAGERIAL PERSONNEL

A. Remuneration to Managing Director, Whole-time Directors and/or Manager :

(₹ in lakh)

Sl. No.	Particulars of Remuneration	Name of MD/WTD/ Manager	Total Amount
		1. Shri B. B. Singh (Chairman cum Managing Director) (01-06-2016 - 31-03-2017)	
		2. Shri S. K. Tripathi (Chairman cum Managing Director) (01-04-2016 - 31-05-2016)	
		3. Shri A. K. Basu Director (Finance)	
1.	Gross salary (a) Salary as per provisions contained in section 17(1) of the Income-tax Act, 1961 (b) Value of perquisites u/s 17(2) Income-tax Act, 1961 (c) Profits in lieu of salary under section 17(3) Income-tax Act, 1961		105
2.	Stock Option		NIL
3.	Sweat Equity		NIL
4.	Commission - as % of profit - others, specify...		NIL
5.	Others, please specify Company's Contribution to CPF Reimbursement of Medical expenses		6 NIL
	Total (A) Ceiling as per the Act		111

B. Remuneration to other directors :

Sl. No.	Particulars of Remuneration	Name of Directors Shri A.K.Goyal	Total Amount
3.	Independent Directors		
	Fee for attending board / committee meetings	1,75,000	1,75,000
	Commission		
	Others, please specify		
	Total (1)	1,75,000	1,75,000
4.	Other Non-Executive Directors		
	Fee for attending board / committee meetings		NIL
	Commission		
	Others, please specify		
	Total (2)		NIL
	Total (B) = (1+2)	1,75,000	1,75,000
	Total Managerial Remuneration		
	Overall Ceiling as per the Act		

ग. प्रबंध निदेशक / प्रबंधक / पूर्णकालिक निदेशक के अलावा प्रमुख प्रबंधकीय कार्मिक का पारिश्रमिक

(₹ लाख में)

क्र.सं.	पारिश्रमिक का व्यौरा	प्रमुख प्रबंधकीय कार्मिक			
		सीईओ	कंपनी सचिव	सीएफओ	योग
1.	सकल वेतन (क) आयकर अधिनियम, 1961 की धारा 17(1) में शामिल प्रावधानों के अनुसार (ख) आयकर अधिनियम, 1961 की धारा 17(2) के अंतर्गत पूर्वअपेक्षिता का मूल्य (ग) आयकर अधिनियम, 1961 की धारा 17(3) के अधीन वेतन के स्थान पर लाभ		28		28
2.	स्टॉक विकल्प				
3.	स्वेट इक्विटी				
4.	कमीशन - लाभ के प्रतिशत के अनुसार - अन्य, निर्दिष्ट करें:		1		1
5.	अन्य सीपीएफ हेतु कंपनी का सहयोग, कृपया निर्दिष्ट करें				
	योग		29		29

VII. जुर्माना/सजा/अपराध का प्रशमन : शून्य

क. प्रबंध निदेशक, पूर्ण कालिक निदेशकों और/या प्रबंधक का पारिश्रमिक :

(₹ लाख में)

प्रकार	कंपनी अधिनियम की धारा	संक्षिप्त विवरण	जुर्माना / सजा / कम्पाउण्डिंग शुल्क का विवरण	प्राधिकारी [आरडी/एनसीएलटी/कोर्ट]	यदि कोई अपील किया गया (विवरण का उल्लेख करें)
क. कंपनी					
जुर्माना					
सजा					
कम्पाउण्डिंग					
ख. निदेशक					
जुर्माना					
सजा					
कम्पाउण्डिंग					
ग. अन्य दोषी अधिकारी					
जुर्माना					
सजा					
कम्पाउण्डिंग					

C. Remuneration to Key Managerial Personnel other than MD/Manager/WTD

(₹ in lakh)

Sl. No.	Particulars of Remuneration	Key Managerial Personnel			
		CEO	Company Secretary	CFO	Total
1.	Gross salary (a) Salary as per provisions contained in section 17(1) of the Income-tax Act, 1961 (b) Value of perquisites u/s 17(2) Income-tax Act, 1961 (c) Profits in lieu of salary under section 17(3) Income-tax Act, 1961		28		28
2.	Stock Option				
3.	Sweat Equity				
4.	Commission - as % of profit - others, specify...				
5.	Others, please specify Company's Contribution to CPF		1		1
	Total		29		29

VII. PENALTIES / PUNISHMENT/ COMPOUNDING OF OFFENCES : NIL

A. Remuneration to Managing Director, Whole-time Directors and/or Manager :

(₹ in lakh)

Type	Section of the Companies Act	Brief Description	Details of Penalty / Punishment / Compounding fees imposed	Authority [RD / NCLT / COURT]	Appeal made, if any (give Details)
A. COMPANY					
Penalty					
Punishment					
Compounding					
B. DIRECTORS					
Penalty					
Punishment					
Compounding					
C. OTHER OFFICERS IN DEFAULT					
Penalty					
Punishment					
Compounding					

सीएसआर गतिविधियों पर वार्षिक प्रतिवेदन

1. कम्पनी की सीएसआर नीति की संक्षिप्त रूपरेखा :

- (क) कम्पनी ने कम्पनीज अधिनियम 2013 के अनुसार सीएसआर एवं स्थायी विकास नीति का गठन किया है जो बोर्ड के विधिवत संगठित सीएसआर द्वारा संस्तुति एवं बोर्ड द्वारा अनुमोदित है। नीति कम्पनी की वेबसाइट : www.mstcindia.co.in पर उपलब्ध है।
- (ख) नीति का लक्ष्य शिक्षा प्रोन्नति, स्वास्थ्य एवं स्वच्छता, विभिन्न रूप से विकलांग लोगों को प्रोत्साहित आदि कर जरूरतमंद एवं वंचित नागरिकों को संस्कृति की देखभाल के लिए प्रेरित करना हैं।
- (ग) बोर्ड चेयरमैन के रूप में स्वतंत्र निदेशक के साथ सीएसआर कमिटी का गठन करेगा। नोडल अधिकारी कमिटी द्वारा लिये गये निर्णय को कार्यान्वित करेगा। कम्पनी सचिव कमिटी के भी सचिव होंगे।
- (घ) कमिटी बजट, के लिये किए जाने वाले प्रोजेक्ट एवं कार्यान्वयन की पद्धति को अनुमोदित करेगी। कमिटी एवं बोर्ड सुनिश्चित करेगा कि चालू वर्ष हेतु बजट विगत 3 वर्षों के औसत शुद्ध लाभ के कम से कम 2 प्रतिशत से कम नहीं हो।
- (ङ) कार्यकलाप में कम्पनी के सीएसआर नीति के अनुलग्नक के अधीन आच्छादित सभी गतिविधियां होंगी जिसमें इंटर एलिया, कम्पनी अधिनियम 2013 की अनुसूची VII के अधीन प्रदत्त मदें एवं डीपीई दिशा-निर्देश शामिल होगा। इसके अतिरिक्त कमिटी/बोर्ड द्वारा सरकारी दिशानिर्देश अनुदेश पर विचार किया जाएगा।
- (च) एमएसटीसी अन्य पीएसयू, सरकारी एजेंसी, एनजीओ को, यदि अपेक्षित हो, प्रोजेक्ट के मेरिट के आधार पर संयुक्त प्रोजेक्ट को भी प्रोत्साहित करेगा।

2. सीएसआर कमिटी का गठन:

कम्पनी अधिनियम, 2013 की धारा 135 एवं सार्वजनिक उद्यम विभाग (डीपीई) दिशानिर्देश (जो सभी केन्द्रीय पीएसयू हेतु लागू है) के तहत बोर्ड स्तर सीएसआर कमिटी का गठन किया है जिसमें श्री ए.के. गोयल, स्वतंत्र निदेशक, चेयरमैन के रूप में, श्री ए. के बसु, निदेशक (वित्त) एवं श्री बी.बी. सिंह, निदेशक (वाणिज्यिक) सदस्य के रूप में शामिल है। तारीख श्री गोयल के कार्यकाल के अंत में, श्री सूरज भान को के अध्यक्ष के रूप में नियुक्त किया गया था। श्री भान की जगह प्रमोदिया सतीश, जो अब सीएसआर कमिटी के अध्यक्ष के रूप में नियुक्त की गई हैं। यह कमिटी कम्पनी की सीएसआर नीति के अनुसार कम्पनी की सीएसआर गतिविधियों पर नजर रखेगी। कम्पनी के पदस्थ अधिकारी कम्पनी द्वारा लिये गये निर्णय को कार्यान्वित करेंगे।

- 3. विगत तीन वित्तीय वर्ष (2013-14, 2014-15, 2015-16) हेतु कम्पनी का औसत शुद्ध लाभ : औसत शुद्ध लाभ रु. 38.59 करोड़ है।
- 4. वर्ष 2016-17 हेतु निर्धारित सीएसआर व्यय बजट (उपरोक्त मद 3 में राशि का दो प्रतिशत) : रु. 77.18 लाख है।

ANNUAL REPORT ON CSR ACTIVITIES

1. Brief outline of the Company's CSR Policy :

- (A) Company has formulated a CSR and Sustainable Development Policy in line with the Companies Act 2013 which has been recommended by duly constituted CSR Committee of the Board and approved by the Board. The policy is available at Company's website www.mstcindia.co.in
- (B) The vision of the Policy is to inculcate culture of care of the underprivileged and distressed citizen by promoting education, healthcare & hygiene, encouragement of differently abled persons, etc.
- (C) Board shall constitute a CSR Committee with an independent director as Chairman. Nodal officers shall implement the decisions taken by the Committee. Company Secretary shall be secretary to the Committee.
- (D) The Committee shall recommend budget, the projects to be taken up, and the method of implementation. The Committee and the Board shall ensure that at least 2% of the average net profit of preceding 3 years is the budget for the current year.
- (E) Activities shall include all activities covered under Annexure to the CSR Policy of the Company which includes inter alia, items as provided under schedule VII of the Companies Act, 2013 and DPE guidelines. Additionally any Govt. guideline instructions shall be considered by the Committee/Board.
- (F) MSTC shall also encourage collaborative projects with other PSUs, Govt. agencies, NGOs, if required, on the basis of merit of the project.

2. Composition of the CSR Committee :

Pursuant to section 135 of the Companies Act, 2013 and Department of Public Enterprises (DPE) guidelines (which apply to all Central PSUs), a Board level CSR committee has been constituted with Shri A. K. Goyal, independent director, as chairman, Shri A. K. Basu, Director (Finance) and Shri B. B. Singh, Director (Commercial) as members. On end of term of Shri Goyal, Shri Suraj Bhan was appointed as the Chairman of the Committee. Shri Bhan was replaced by Dr. Promodita Sathish, who has now been appointed as Chairman of the CSR Committee. This committee oversees the CSR activities of the Company as per Company's CSR policy. Designated officers of the Company implement the decisions taken by the Committee.

3. **Average net profit of the company for last three financial years (2013-14, 2014-15, 2015-16) :** Average net profit is ₹ 38.59 crore.
4. **Prescribed CSR expenditure budget for 2016-17 (two percent of the amount as in item 3 above) :** ₹ 77.18 Lakh.

5. वित्तीय वर्ष 2015-16 के दौरान सीएसआर खर्च का विवरण
(क) वित्तीय वर्ष में खर्च हुई कुल राशि : रु. 80.44 लाख (बजट का 104.05 प्रतिशत)
(ख) बची राशि, यदि कोई है : शून्य
(ग) वित्तीय वर्ष के दौरान खर्च राशि का तरीका निम्न रूप में विवरणीत है :

1	2	3	4	5	6	7	8
क्र. सं.	सीएसआर प्रोजेक्ट या चिह्नित गतिविधियां	प्रोजेक्ट जिस सेक्टर में शामिल है	प्रोजेक्ट या प्रोग्राम 1. लोकल एरिया या अन्य 2. राज्य या जिला निर्दिष्ट करें जहाँ प्रोजेक्ट या प्रोग्राम कार्य में शामिल किया गया है	आउटले राशि (बजट) प्रोजेक्ट या प्रोग्राम वार	समेकित व्यय रिपोर्टिंग अवधि तक	प्रोजेक्ट या प्रोग्राम पर व्यय राशि सब हेड : (1) प्रोजेक्ट या प्रोग्राम पर व्यय (2) ओवरहेड	व्यय राशि:- सीधे या कार्यान्वित एजेंसी के जरिए
1.	2 गहरी ट्यूबवेलों का निर्माण	पीने का पानी	शिवकालीनगर, काकद्विप दक्षिण 24 परगना, पश्चिम बंगाल	रु.3.60 लाख	रु.3.60 लाख	प्रत्यक्ष रु.3.60 लाख ओवरहेड्स- शून्य	शिवकालीनगर पल्लि उन्नयन समिति(एनजीओ)
2.	गरीब और अनाथ लड़कियों के लिए निःशुल्क आवासीय स्कूल के लिए एक कंप्यूटर प्रयोगशाला के लिए कंप्यूटर और समान की खरीद	माध्यमिक शिक्षा	आद्यापीठ	रु.5.00 लाख	रु.5.00 लाख	प्रत्यक्ष- रु.5.00 लाख ओवरहेड्स- शून्य	आरियादाहा मनिकुंतला बालिका बिद्यालय (राशि सीधे खर्च)
3.	राधानगर में स्कूल का नवीकरण	प्राथमिक शिक्षा	जयनगर, दक्षिण 24 परगना, पश्चिम बंगाल	रु.5.00 लाख	रु.5.00 लाख	प्रत्यक्ष- रु.5.00 लाख ओवरहेड्स- शून्य	सेबांजली महिला समिति (एनजीओ)
4.	भूभानगर में स्कूल का नवीकरण	प्राथमिक शिक्षा	जयनगर, दक्षिण 24 परगना, पश्चिम बंगाल	रु.6.49 लाख	रु.6.49 लाख	प्रत्यक्ष- रु.6.49 लाख ओवरहेड्स- शून्य	सेबांजली महिला समिति (एनजीओ)
5.	छात्रावास, व्यवसायिक प्रशिक्षण के साथ बहुदेशीय घर का निर्माण	आवास घर, शिक्षा, कौशल विकास	पिंगला, पश्चिम मिदनापुर, पश्चिम बंगाल	रु.9.22 लाख	रु.9.22 लाख	प्रत्यक्ष- रु.9.22 लाख ओवरहेड्स- शून्य	कारकड़ रामकृष्ण विवेकानंद सेवा प्रतिष्ठान (एनजीओ)
6.	सुंदरबन क्षेत्र में विकलांग बच्चों के लिए आवास घर का निर्माण	आवास घर	लक्ष्मीकांतपुर, दक्षिण 24 परगना, पश्चिम बंगाल	रु.6.19 लाख	रु.6.19 लाख	प्रत्यक्ष- रु.6.19 लाख ओवरहेड्स- शून्य	हरिपुर आमरा सबाइ उन्नयन समिति(एनजीओ)
7.	विकलांग व्यक्तियों के लिए सहायता और उपकरण सामग्री की खरीद	स्वास्थ्य	उलुबेड़िया, हावड़ा, पश्चिम बंगाल	रु.4.60 लाख	रु.4.60 लाख	प्रत्यक्ष- रु.4.60 लाख ओवरहेड्स- शून्य	आशा भवन केंद्र (एनजीओ)
8.	रोजगार को बढ़ावा देने के लिए आर्थिक रूप से पिछड़े वर्ग के लिए कौशल विकास और कंप्यूटर शिक्षा	कौशल विकास	सिंथी, कोलकाता, पश्चिम बंगाल	रु.4.99 लाख	रु.4.99 लाख	प्रत्यक्ष- रु.4.99 लाख ओवरहेड्स- शून्य	सिंथी शिखा कल्याण समिति (एनजीओ)

5. Details of CSR spent during the financial year 2015-16

- (a) Total amount spent for the financial year: ₹ 80.44 lakh (104.05% of budget)
- (b) Amount unspent, if any : Nil
- (c) Manner in which the amount spent during the financial year is detailed below :

1	2	3	4	5	6	7	8
Sl. No.	CSR project or activity identified	Sector in which the project is covered	Projects Or programs 1. Local area or other 2. Specify the state & district where projects or programs were undertaken	Amount outlay (budget) project or program wise	Cumulative expenditure up to the reporting period	Amount spent on the projects or programs Sub heads : 1. Direct expenditure on projects or programs 2. Overheads	Amount spent Direct or through implementing agency
1.	Construction of 2 Deep Tube Wells	Drinking Water	Shibkalinagar Kakdwip, South 24-Parganas, West Bengal	₹ 3.60 lakh	₹ 3.60 lakh	1. Direct - ₹ 3.60 lakh 2. Overheads-NIL	Shibkalinagar Palli Unnayan Samity (NGO)
2.	Purchase of Computers and accessories for a Computer Laboratory for free residential girl's school for poor & orphan girls	Secondary Education	Adyapeath, Kolkata, West Bengal	₹ 5.00 lakh	₹ 5.00 lakh	1. Direct - ₹ 5.00 lakh 2. Overhead-NIL	Aridaha Monikuntala Bslika Vidyalaya (Amount spent directly)
3.	Renovation of School at Radhanagar	Primary Education	Joynagar, South 24 Parganas, West Bengal	₹ 5.00 Lakh	₹ 5.00 Lakh	Direct - 5.00 Lakh Overheads - Nil	Sebanjali Mohila Samity (NGO)
4.	Renovation of School at Bhubanagar	Primary Education	Joynagar, South 24 Parganas West Bengal	₹ 6.49 Lakh	₹ 6.49 Lakh	Direct - ₹ 6.49 Lakh Overheads - Nil	Sebanjali Mohila Samity (NGO)
5.	Construction of Multipurpose Home with Hostel Accommodation, vocational training	Shelter Home, Education, Skill Development	Pingla, West Midnapore, West Bengal	₹ 9.22 Lakh	₹ 9.22 Lakh	Direct - ₹ 9.22 Lakh Overheads - Nil	Karkai Ramkrishna Vivekananda Seva Pratisthan (NGO)
6.	Construction of Shelter Home for disabled children at Sunderban region	Shelter Home	Lakshmikantapur South 24 Parganas West Bengal	₹ 6.19 Lakh	₹ 6.19 Lakh	Direct - ₹ 6.19 Lakh Overheads - Nil	Haripur Amra Sabai Unnayan Samiti (NGO)
7.	Purchase of Aid and appliances support for person with disabilities	Health	Uluberia, Howrah West Bengal	₹ 4.60 Lakh	₹ 4.60 Lakh	Direct - ₹ 4.60 lakh Overheads - Nil	Asha Bhavan Centre (NGO)
8.	Skill Development & Computer Education for economically backward community to promote employment	Skill Development	Sinthee, Kolkata West Bengal	₹ 4.99 Lakh	₹ 4.99 Lakh	Direct - ₹ 4.99 Lakh Overheads - Nil	Sinthee Sikha Welfare Society (NGO)

1	2	3	4	5	6	7	8
क्र. सं.	सीएसआर प्रोजेक्ट या चिह्नित गतिविधियां	प्रोजेक्ट जिस सेक्टर में शामिल है	प्रोजेक्ट या प्रोग्राम 1. लोकल एरिया या अन्य 2. राज्य या जिला निर्दिष्ट करें जहाँ प्रोजेक्ट या प्रोग्राम कार्य में शामिल किया गया है	आउटले राशि (बजट) प्रोजेक्ट या प्रोग्राम वार	समेकित व्यय रिपोर्टिंग अवधि तक	प्रोजेक्ट या प्रोग्राम पर व्यय राशि सब हेड : (1) प्रोजेक्ट या प्रोग्राम पर व्यय (2) ओवरहेड	व्यय राशि:- सीधे या कार्यान्वित एजेंसी के जरिए
9.	भारत सरकार के मिड डे मील योजना के तहत सरकारी स्कूल के बच्चों को खिलाने के लिए भोजन वितरण बर्तनों की खरीद	शिक्षा	कामरूप, असम	रु.4.42 लाख	रु.4.42 लाख	प्रत्यक्ष- रु.4.42 लाख ओवरहेड्स- शून्य	अक्षय पात्रा फाउंडेशन (एनजीओ)
10.	रसोई और मिड डे मील खाने की जगह का निर्माण	शिक्षा	जमिरा, दक्षिण 24 परगना, पश्चिम बंगाल	रु.5.00 लाख	रु.5.00 लाख	प्रत्यक्ष- रु.5.00 लाख ओवरहेड्स- शून्य	दलुइपुर नाबारुन संघ(एनजीओ)
11.	अजा/अजजा समुदाय के विद्यार्थियों हेतु प्राथमिक विद्यालय भवन का निर्माण।	शिक्षा	गांव सुंदर कॉलोनी, मुर्शिदाबाद, पं.ब.	रु.9.42 लाख	रु.9.42 लाख	प्रत्यक्ष- रु.9.42 लाख ओवरहेड्स- शून्य	सुंदर कॉलोनी एससी/एसटी डेवलपमेंट सोसाइटी (एनजीओ)
12.	दो प्राथमिक विद्यालयों में दो गहरे नलकूप की संस्थापना	पेयजल	बरुईपुर, दक्षिण 24 परगना, पं.ब.	रु.4.25 लाख	रु.4.25 लाख	प्रत्यक्ष- रु.4.25 लाख ओवरहेड्स-शून्य	वरुईपुर बंसत सेवा आश्रम (एनजीओ)
13.	प्राथमिक विद्यालय में जीर्णोद्धार एवं छत की ढलाई	शिक्षा	धरमपुर, देउलपत्ता पूर्व मेदिनीपुर, प.बं.	रु.5.00 लाख	रु.5.00 लाख	प्रत्यक्ष- रु.5.00 लाख ओवरहेड्स-शून्य	धरमपुर समाज कल्याण समिति (एनजीओ)
14.	गूंगे एवं बहरे अनाथों के लिए व्यवसायिक प्रशिक्षण केन्द्र का निर्माण।	कुशल प्रशिक्षण	अन्तपुर, पूर्व मेदिनीपुर प.बं.	रु.5.00 लाख	रु.5.00 लाख	प्रत्यक्ष- रु.5.00 लाख ओवरहेड्स-शून्य	हल्दिया समाज कल्याण परसाद (एनजीओ)
15.	चेरिटेबल हेल्थ यूनिट के लिए चिकित्सा उपकरण की खरीद	स्वास्थ्य	बारीशा, दक्षिण 24 परगना, प.बं.	रु.2.26 लाख	रु.2.26 लाख	प्रत्यक्ष- रु.2.26 लाख ओवरहेड्स-शून्य	श्रीश्री शारोदामयी सेवायतन (एनजीओ)


6. यह उल्लेख किया गया है कि सीएसआर नीति का कार्यान्वयन एवं निगरानी कम्पनी के सीएसआर उद्देश्य एवं नीति के अनुरूप में है।

अ.के. बासु
ए. के. बासु
निदेशक (वित्त)
सीएसआर कमिटी के सदस्य

बी.बी. सिंह
बी.बी. सिंह
(अध्यक्ष सह प्रबंध निदेशक)
सीएसआर कमिटी के सदस्य

1 Sl. No.	2 CSR project or activity identified	3 Sector in which the project is covered	4 Projects Or programs 1. Local area or other 2. Specify the state & district where projects or programs were undertaken	5 Amount outlay (budget) project or program wise	6 Cumulative expenditure up to the reporting period	7 Amount spent on the projects or programs Sub heads : 1. Direct expenditure on projects or programs 2. Overheads	8 Amount spent Direct or through implementing agency
9.	Purchase of food Distribution Vessels for feed children of Government School under Mid-Day-Meal Scheme of Govt. of India	Education,	Kamrup Assam	₹ 4.42 Lakh	₹ 4.42 Lakh	Direct - ₹ 4.42 lakh Overheads - Nil	Akshaya Patra Foundation (NGO)
10.	Construction of kitchen and mid-day meal dining space	Education	Jamira, South 24 Parganas West Bengal	₹ 5.00 lakh	₹ 5.00 lakh	Direct - ₹ 5.00 lakh Overheads - Nil	Daluipur Nabarun Sangha (NGO)
11.	Construction of Primary School Building for SC/ST Community Students	Education	Village Sundar Colony, Murshidabad West Bengal	₹ 9.42 lakh	₹ 9.42 lakh	Direct - ₹ 9.42 lakh Overhead - Nil	Sundar Colony SC/ST Development Society (NGO)
12.	Installation of two Deep Tube Wells in two Primary School	Drinking Water	Baruipur, South 24 Parganas West Bengal	₹ 4.25 lakh	₹ 4.25 lakh	Direct - ₹ 4.25 lakh Overhead - Nil	Baruipur Basanta Seve Ashram (NGO)
13.	Renovation and roof dhalai at Primary School	Education	Dharampur, Deulpota East Midnapore West Bengal	₹ 5.00 lakh	₹ 5.00 lakh	Direct - ₹ 5.00 lakh Overheads - Nil	Dharampur Samaj Kalyan Samity (NGO)
14.	Construction of a Vocational Training Centre for Deaf and Dumb Orphans	Skill Development	Anantapur, East Midnapore West Bengal	₹ 5.00 lakh	₹ 5.00 lakh	Direct - ₹ 5.00 lakh Overhead - Nil	Haldia Samaj Kalyan Parsad (NGO)
15.	Purchase of Medical Instruments for Charitable Health Care Unit	Health	Barisha, South 24 Parganas West Bengal	₹ 2.26 lakh	₹ 2.26 lakh	Direct - ₹ 2.26 lakh Overhead - Nil	Sri Sri Sarodamayee Sevayatan (NGO)

6. It is stated herewith that the implementation and monitoring of CSR Policy is in compliance with CSR Objective and Policy of the Company.



A. K. Basu

Director (Finance)
Member, CSR Committee



B. B. Singh

(Chairman-cum-Managing Director)
Member, CSR Committee

CS SAUMAYO JYOTI SEAL

Phone : 9038065836
8100909418



City off :
49A, Nirmal Chandra Street, Kolkata
Rege.off :
324, Bunokalitala, Chmsurha,
Hooghly-712101, W.B.

प्रपत्र-एमआर-3

सचिवीय लेखा परीक्षा प्रतिवेदन

31 मार्च 2017 को समाप्त हुए वित्त वर्ष हेतु

(कंपनी अधिनियम, 2013 की धारा 204 (1) एवं कंपनी (प्रबंधकीय कार्मिक की नियुक्ति एवं पारिश्रमिक) नियम, 2014 के नियम सं. 9 के तहत)

सेवा में,
सदस्यगण
एमएसटीसी लि.,

मैंने एमएसटीसी लि. (तत्पश्चात कंपनी के रूप में उल्लिखित) द्वारा किए गए अच्छे निगमित कार्यों के वैधानिक प्रावधानों और उसके अनुपालन की सचिवीय लेखा परीक्षा की है। सचिवीय लेखा परीक्षा वैधानिक अनुपालन के नियमों के अनुसार मूल्यांकन हेतु उचित आधार प्रदान करता है जिसके अनुसार मैं अपने विचार व्यक्त कर रहा हूँ।

एमएसटीसी लि. की पुस्तकों, दस्तावेज मिनट पुस्तिका, प्रपत्रों एवं दाखिल रिटर्न व अन्य अभिलेखों जिन्हें कंपनी ने तैयार किया है उनकी जांच और कंपनी के अधिकारियों, एजेंटों व अधिकृत प्रतिनिधियों जिन्होंने लेखा परीक्षा के दौरान कंपनी का प्रतिनिधित्व किया, उनसे मिली जानकारी और प्रबंधन द्वारा दी गयी जानकारी व अपनी जांच के आधार पर मैं यहां कंपनी के 31 मार्च, 2017 को समाप्त हुए वित्त वर्ष के लेखा परीक्षा अवधि के बारे में अपनी राय व्यक्त कर रहा हूँ। आमतौर पर कंपनी ने यहां के सूचीबद्ध वैधानिक प्रावधानों का अनुपालन किया। कंपनी ने बोर्ड की प्रक्रिया और अनुपालन की पद्धति का यहां दी गयी रिपोर्ट में उल्लेख के अनुसार पालन किया।

मैंने कंपनी की पुस्तकों/बुक्स, कागजात, मिनट पुस्तिका, प्रपत्रों, दाखिल रिटर्न व अन्य अभिलेखों को जिन्हें एमएसटीसी लि. ने 31 मार्च 2017 को समाप्त हुए वित्त वर्ष के लिए तैयार किया व जिन्हें मुझे उपलब्ध कराया गया। उनकी इन लागू प्रावधानों के अनुसार मैंने जांच की।

- कंपनी अधिनियम 2013 (अधिनियम) और उसमें तैयार नियम जैसे लागू हों :
- सिक्चरिटीज काट्रेक्ट (रेगुलेशन) अधिनियम 1956 ('एससीआरए') व वहां बने नियम
- डिपजिटरी एक्ट 1996 एवं नियमन तथा उसमें तैयार किए गए उप कानूनों के अनुसार लागू नहीं



ई-मेल : seal.saumayo@gmail.com

CS SAUMAYO JYOTI SEAL

Phone : 9038065836
8100909418



City off :
49A, Nirmal Chandra Street, Kolkata
Rege.off :
324, Bunokalitala, Chinsurha,
Hooghly-712101, W.B.

FORM NO. MR-3

SECRETARIAL AUDIT REPORT

FOR THE FINANCIAL YEAR ENDED 31ST MARCH, 2017

(Pursuant to Section 204 (1) of the Companies Act, 2013 and Rule No. 9 of the Companies
(Appointment and Remuneration of Managerial Personal) Rules, 2014)

To
The Members,
MSTC Ltd.

I have conducted the secretarial audit of the compliance of applicable statutory provision and the adherence to good corporate practices by MSTC Limited (hereinafter called the company). Secretarial Audit was conducted in a manner that provides me a reasonable basis for evaluating the corporate conducts/statutory compliances and expressing my opinion thereon.

Based on my verification of the MSTC Limited's books, papers, minute books, forms, and returns filed and other records maintained by the company and also the information provided by the company, its officers, agents and authorized representatives during the conduct of secretarial audit and as per the explanations given to me and the representation made by the management, I hereby report that in my opinion, the company has, during the audit period covering the financial year ended on 31st March, 2017 generally complied with the statutory provisions listed hereunder and also that company has proper Board process and compliance mechanism in place to the extent, in the manner and subject to the reporting made hereinafter :

I have examined books, papers, minute books, forms and returns filed and other records made available to me and maintained by the MSTC Limited for the financial year ended on 31st March, 2017 according to the applicable provision of :

- The Companies Act, 2013 ('the Act') and the rules made thereunder, as applicable :
- The Securities Contract (Regulation) Act, 1956 ('SCRA') and the rules made thereunder
- The Depository Act, 1996 and the regulation and Bye-laws framed thereunder :

NOT APPLICABLE



e-mail : seal.saumayo@gmail.com

- iv. विदेशी मुद्रा प्रबंधन अधिनियम 1999 और प्रत्यक्ष विदेशी निवेश, प्रत्यक्ष समुद्रीयपार निवेश और विदेशी वाणिज्यिक लेनदेन के तहत बने नियमों एवं विनियम

अप्रयोज्य

- v. भारतीय प्रतिभूति एवं विनियम बोर्ड अधिनियम, 1992 (सेबी अधिनियम) के अंतर्गत निर्धारित निम्नलिखित नियमावली एवं दिशा-निर्देश

क. भारतीय प्रतिभूति एवं विनियम बोर्ड (पर्याप्त शेयरों के अधिग्रहण व खरीद) नियम, 2011

अप्रयोज्य

ख. भारतीय प्रतिभूति एवं विनियम बोर्ड (भीतरी ट्रेडिंग पाबंदी) नियम, 1992

अप्रयोज्य

ग. भारतीय प्रतिभूति एवं विनियम बोर्ड (पूँजी एवं प्रकटीकरण आवश्यकताओं का मुद्दा) नियम, 2009 एवं

अप्रयोज्य

- vi. प्रबंधन द्वारा किये गये अभ्यावेदन के अनुसार कम्पनी हेतु प्रयोज्य अन्य कानून

मैंने निम्न प्रयोज्य खंडों के अनुपालन की भी जांच की:

- निर्दिष्ट बोर्ड एवं साधारण सभाओं के सम्बन्ध में इस्टीमेट ऑफ कम्पनी सेक्रेटरीज ऑफ इंडिया के सचिवीय मानक
- कंपनी द्वारा बीएसई व नेशनल स्टोक एक्सचेंज ऑफ इंडिया लि. के साथ किए गये सूचीबद्धता संबंधी समझौते

अप्रयोज्य

समीक्षा की अवधि में कंपनी ने मुझे दी गई जानकारी व स्पष्टीकरण तथा प्रबंधन द्वारा दी गयी जानकारी के अनुसार आमतौर पर अधिनियम के प्रावधान, नियमों, नियमनों, दिशा-निर्देशों आदि का पालन किया जैसा कि ऊपर उल्लेख किया गया है। तथापि, कतिपय प्रपत्र निर्धारित तारीख के उपरांत भरे गये थे।

मैं और जानकारी देना चाहता हूँ कि

- निदेशक मंडल के संविधान के संबंध में कंपनी के पास 31 मार्च, 2017 को अपने बोर्ड में कोई स्वतंत्र निदेशक नहीं है।
- ऑडिट समिति के सदस्य के रूप में केवल दो निदेशक थे, जिनमें से केवल एक निदेशक स्वतंत्र निदेशक थे। स्वतंत्र निदेशक की सेवानिवृत्ति के बाद अभी तक ऑडिट समिति का पुनर्गठन नहीं किया गया है।
- पारिश्रमिक समिति के सदस्य के रूप में केवल दो निदेशक थे, जिनमें से केवल एक निदेशक स्वतंत्र निदेशक थे। स्वतंत्र निदेशक की सेवानिवृत्ति के बाद अभी तक पारिश्रमिक समिति का पुनर्गठन नहीं किया गया है।

इस अधिनियम के प्रावधान के अनुपालन में समीक्षाधीन अवधि के दौरान हुई निदेशक मंडल की संरचना में परिवर्तन किए गए थे। सभी निदेशकों को बोर्ड की बैठकें निर्धारित करने के लिए अग्रिम में कम से कम सात दिन पहले पर्याप्त नोटिस दिए गए थे। कार्यसूची एवं कार्यसूची पर विस्तृत नोट्स अग्रिम में भेजे गए थे, और बैठक से पहले और मीटिंग में सार्थक भागीदारी के लिए कार्यसूची पर अधिक जानकारी और स्पष्टीकरण प्राप्त करने के लिए प्रणाली मौजूद है।

प्रबंधन द्वारा उपलब्ध कराई गयी जानकारी के अनुसार बोर्ड की बैठकों में आम सहमति से निर्णय लिए गए।

मैं आगे प्रबंधन की तरफ से, मुझे दिये गए स्पष्टीकरण एवं किए गये प्रतिनिधित्व के अनुसार प्रतिवेदन करता हूँ तथा मेरा जवाब उस पर निर्भर है, उस पर मेरे विश्वास के अनुसार कंपनी ने अपने आकार व परिचालन के अनुसार सभी लागू कानूनों, नियमों, विनियमों, दिशा-निर्देशों आदि को लागू करने की उपयुक्त पद्धति व प्रक्रिया अपनाया है।

मैं यह भी कहना चाहता हूँ कि लेखा परीक्षा की अवधि में ऐसी कोई निर्दिष्ट घटना/कार्रवाई नहीं हुई जिसका कंपनी मामले, उपरोक्त कानूनों, नियमों, नियमावली, मानकों आदि जैसा कि ऊपर उल्लेख है, को लागू करने में कोई असर पड़ा है।

यह रिपोर्ट मेरे आज की तारीख के पत्र, जो अनुलग्नक ए है और प्रपत्र के इस रिपोर्ट के इंटेग्रल पार्ट के साथ पढ़ा जाए।

अनुलग्नक ए

सवा में

सदस्यगण

एमएसटीसी लिमिटेड

आज की तारीख के मेरे रिपोर्ट को इस पत्र के साथ पढ़ा जाए।

1. सचिवीय रिकार्ड रखने की जिम्मेदारी कंपनी प्रबंधन की है और मेरा कार्य इन सचिवीय रिकार्डों पर आधारित लेखा परीक्षा पर विचार व्यक्त करना है।
2. सचिवीय रिकार्डों की सत्यता से जुड़े उपयुक्त आश्वासन की दिशा में मैंने ऑडिट कार्य व प्रक्रिया का पालन किया। लेखा परीक्षा इस आधार पर की गई है कि सचिवीय रिकार्डों की जांच के आधार पर सुनिश्चित हो और लेखा परीक्षा में सही तथ्य परिलक्षित हो। मैंने जो प्रक्रिया व पद्धति अपनायी उस आधार पर मेरे विचार व्यक्त करने के पर्याप्त आधार है।
3. मैंने कंपनी के वित्तीय रिकार्डों और खाता-बही की सत्यता व उपयुक्तता की जांच नहीं की।
4. जब भी जरूरत पड़ी, मैंने कंपनी के प्रतिनिधियों से नियमों और विनियमों तथा घटनाओं आदि के बारे में जानकारी ली।
5. निगमित व अन्य लागू कानूनों, नियमों, विनियमों मानकों के अनुपालन की जिम्मेदारी प्रबंधन की है। मेरी जांच इनकी परीक्षण प्रक्रिया के जांच के आधार पर रही।
6. सचिवीय लेखा परीक्षा प्रतिवेदन न तो कंपनी भविष्य की संभाव्यता का न तो आश्वासन है और न ही कंपनी मामलों में प्रबंधन के आचरण की दक्षता या प्रभाविकता का।



Saimyo Jyoti Seal

सीएस सौम्यो ज्योति सील

स्थान: कोलकाता

सीएस : 30311

दिनांक : 28.07.2017

सी.पी. नं. : 11169

- iv. Foreign Exchange Management Act, 1999 and the rules and regulations made thereunder to the extent of Foreign Direct Investment, Overseas Direct Investment and External Commercial borrowing :

NOT APPLICABLE

- v. The following regulations and guidelines prescribed under the Securities and Exchange Board of India Act, 1992 (SEBI Act') :

- a. The Securities and Exchanges Board of India (Substantial Acquisition of Shares and Takeovers) Regulations, 2011 :

NOT APPLICABLE

- b. The Securities and Exchanges Board of India (Prohibition of Insider Trading) Regulation, 1992 :

NOT APPLICABLE

- c. The Securities and Exchanges Board of India (issue of Capital and disclosure Requirements) Regulation, 2009; and

NOT APPLICABLE

- vi. Other laws applicable to the company as per the representations made by the Management.

I have also examined compliance with the applicable clauses of the following :

- i. Secretarial Standards of the Institute of Company Secretaries of India with respect to Board and general meetings are yet to be specified under the Act by the Institute.
- ii. The Listing agreements entered into by company with BSE limited and National Stock Exchange of India limited.

NOT APPLICABLE

During the period under review and as per the explanations and clarifications given to me and the representation made by management, the company has generally complied with the provision of the Act, Rules, Regulations, Guidelines, etc. mentioned above. **However, some forms were filed after the due dates.**

I further report that

- ***With respect to the constitution of the Board of Directors the Company does not have any Independent Director in its board as on 31st March, 2017.***
- ***The Audit Committee had only two Directors as Member out of which only one Director was Independent Director. After retirement of the independent Director the Audit Committee has not been reconstituted yet.***
- ***The Remuneration Committee had only two Directors as Member out of which only one Director was Independent Director. After retirement of the Independent Director the Remuneration Committee has not been reconstituted yet.***

The Changes in the composition of the Board of Directors that took place during the period under review were carried out in compliance with the provision of the Act. Adequate notices was given to all directors at least seven days in

advance to schedule the Board Meetings. Agenda and detailed notes on agenda were sent in advance, and a system exists for seeking and obtaining further information and clarifications on the agenda items before the meeting and for meaningful participation at the meeting.

Decisions at the board meeting, as represented by the management, were taken unanimously.

I further report as per the explanation given to me and the representation made by the Management and relied upon by me there are adequate systems and processes in the company commensurate with the size and operations of the company to monitor and ensure compliance with applicable laws, rules, regulations and guidelines.

I further report that during the audit period, no such specific events/actions having a major bearing on the company's affairs in pursuance of the above referred laws, rules, regulations, guidelines, standards, etc. referred to above, have taken place.

This report is to be read with my letter of even date which is Annexure A and forms an integral part of this report.

Annexure-A

To
The Members
MSTC Limited

My report of even date is to be read along with this letter.

1. Maintenance of secretarial records is the responsibility of the management and my responsibility is to express an opinion on these secretarial records based on my audit.
2. I have followed the audit practices and process as were appropriate to obtain reasonable assurance about the correctness of the contents of the Secretarial records. The verification was done on test basis to ensure that correct facts are reflected in secretarial records. I believe that the process and practices, I followed provide a reasonable basis for my opinion.
3. I have not verified the correctness and appropriateness of financial records and Books of Accounts of the company.
4. Wherever required, I have obtained the management representative about the compliance of laws, rules, and regulations and happening of events etc.
5. The Compliance of the provision of corporate and other applicable laws, rules, regulation, standards is the responsibility of management. My examination was limited to the verification of procedure on test basis.
6. The secretarial audit report is neither an assurance as to the future viability of the company nor of the efficacy or effectiveness with which the management has conducted the affairs of the company.

 *Saumayo Jyoti Seal*

CS SAUMAYO JYOTI SEAL

ACS : 30311

C. P. No. : 11169

Place : Kolkata

Date : 28/7/2017

बोर्ड की रिपोर्ट का अनुलग्नक-VIII/ए
Annexure-VIII/A to Board's Report

31 मार्च, 2017 को समाप्त वित्तीय वर्ष के लिए एमएसटीसी लिमिटेड के एकल वित्तीय विवरण पर सांविधिक लेखा परीक्षक की टिप्पणियों/ अवलोकनों पर प्रबंधन का उत्तर

Management Replies to Comments/Observations of the Statutory Auditors on the Standalone Financial Statement of MSTC Ltd. for the financial year ending 31st March, 2017

लेखा परीक्षक की रिपोर्ट पैरा सं. Auditors' Report Para No.	टिप्पणियाँ/अवलोकन योग्य मत Comments / observations QUALIFIED OPINION	प्रबंधन के उत्तर Management's Replies
i.	<p>मई 2013 से पहले सामग्रियों की आपूर्ति के लिए मेसर्स. क्रेस्ट स्टील पावर लि. की बकाया रु. 3892 लाख व्यापार प्राप्यों में शामिल है। इस प्रकार खरीदी गई सामग्रियां 4 साल से अधिक पुरानी हैं, जो स्पष्ट रूप से समय के साथ अपनी गुणवत्ता खो चुकी है साथ ही उपलब्ध स्टॉक के बाजार मूल्य में भारी गिरावट आई है। पार्टी भी आर्बिट्रेशन के निर्णय का सम्मान रखने में असफल हुई है। वर्ष 2016-17 के रु. 900 लाख की बकाया में से रु. 69 लाख की वसूल की गई है। मात्रिक विश्लेषण के अनुसार सामग्रियों की वास्तविक वसूली योग्य मूल्य रु. 730 लाख है। कम्पनी ने चालू वर्ष के दौरान रु. 400 लाख का प्रावधान किया है। प्राप्तियों की वसूली की संभावना पर विचार करने के उपरान्त, वर्ष के दौरान पार्टी की बकाया अवशेष एवं प्रतिज्ञित स्टॉक एवं सुरक्षा जमा का शुद्ध वसूली योग्य मूल्य की कमी के कारण आगे रु. 2762 लाख खाते में प्रदान किया जाना चाहिए। उक्त के गैर प्रावधान के परिणामस्वरूप वर्ष 2016-17 हेतु रु. 2762 लाख तक लाभ अधिक दर्शाया गया है एवं प्रावधान कम दर्शाया गया है।।</p> <p>Trade Receivables includes ₹ 3892 lakh due from M/S Crest Steel & Power Ltd for supply of materials prior to May, 2013. Thus age of procured materials are old over 4 years which has obviously lost its quality with the passing of time as well there is a steep decline in the market value of available stock. Party has also failed to honour the award of Arbitration. Out of ₹ 900 lacs due for the year 2016-17 ₹ 69 lakh has been recovered. The net realizable value of materials as per Volumetric analysis comes to ₹ 730 lakh. The company made provisions of ₹ 400 lacs during the current year. After considering the chances of recovery of the receivables, further amount of ₹ 2762 lacs should have been provided in the books being the shortfall of outstanding balance of the party and net realizable value of pledged stock & security deposit during the year. Non-provision of the same has resulted in overstatement of profit and understatement of provision for the year 2016-17 by ₹ 2762 lakh.</p>	<p>एमएसटीसी ने पार्टी के विरुद्ध पंचाट को शामिल किया था जिसके अनुसार दिये गये निर्धारित समय के भीतर पूरे बकाये को चुकाने के लिए निपटान समझौते पर हस्ताक्षर किया गया था एवं उसे विद्वान एकल पंचाट के समक्ष दायर किया गया था। चूंकि पार्टी पंचाट के निर्णय के अनुसार भुगतान नहीं कर रही है एवं उसने 31.03.2017 तक एक विलय राशि रु. 4.41 करोड़ चुकता किया है, पंचाट निर्णय के निष्पादन याचिका दबाव बनाए रखने के लिए दायर किया गया है।</p> <p>पार्टी अब संशोधित भुगतान अनुसूची के तैयार हुए हैं जो विचाराधीन है। यह उम्मीद की जाती है कि एकबार संशोधित अनुसूची का पालन किया जाए, चालू वित्तीय वर्ष के दौरान उनके बकाये में काफी कमी आई है। तथापि, काफी एहतियात का मामला है चूंकि वर्ष के दौरान लेखा खातों में रु. 400 लाख प्रदान किया गया है।</p> <p>चूंकि सामग्रियां मात्र एमएसटीसी को प्राप्यों के बाबत संपार्श्विक प्रतिभूति के रूप में प्रतिज्ञित किया गया है एवं उक्त के वसूलीयोग्य मूल्य में महत्वपूर्ण कमी आई है, अंतर राशि को नियमित अभ्यास के अनुसार असुरक्षित देनदार के रूप में दर्शाया गया है।</p> <p>MSTC had invoked Arbitration against the party pursuant to which a settlement agreement was signed to clear all the outstanding within a given time frame and same was filed before the learned Sole Arbitrator. Since the party is not making payment as per Arbitration award and has paid a meager amount of ₹ 4.41 Crore till 31.03.2017, an execution petition of the Arbitration Award has been filed to put pressure.</p> <p>Party has now come up with a revised payment schedule which is under consideration. It is expected that once the revised schedule is adhered, their outstanding will come down significantly during the current FY. However as a matter of abundant precaution ₹ 400 lakhs have been provided in the books of accounts during the year.</p> <p>Since the materials have been pledged to MSTC only as collateral security against the receivables and there is a substantial reduction in the realizable value of the same, the differential amount has been shown as unsecured debtors in the books as per consistent practice.</p>

लेखा परीक्षक की रिपोर्ट पैरा सं. Auditors' Report Para No.	टिप्पणियाँ/अवलोकन योग्य मत Comments/ observations QUALIFIED OPINION	प्रबंधन के उत्तर Management's Replies
ii.	<p>मेसर्स ग्लोबल कोक लि. से दिसंबर, 14 तक पार्टी को सामग्रियों की खरीद एवं आपूर्ति करने के लिए व्यापार प्राप्य रु. 3031 लाख बकाया है। वसूलीयोग्य सामग्रियों का वर्तमान मूल्य रु. 720 लाख है। जामनगर में पड़ा हुआ सम्पूर्ण स्टॉक सितंबर, 2013 में उस इलाके में आये भयंकर बाढ़ के कारण दूषित हो गया है जिसके लिए अब तक कोई बीमा दावा नहीं मिला है। कंपनी वर्ष 2015 में बीआईएफआर के पास गई है। प्रतिज्ञित सामग्रियों के ह्रास एवं बाजार मूल्य के विचारोपन्त सामग्रियों की शुद्ध वसूलीयोग्य मूल्य रु. 1250 लाख है। कंपनी ने विगत वर्ष रु. 1030 लाख का प्रावधान किया है। अतः वर्ष के दौरान रु. 741 लाख का लेखा खातों में पुनः प्रावधान किया जाना है। उक्त के गैर प्रावधान के परिणामस्वरूप रु. 741 लाख वर्ष 2016-17 हेतु लाभ अधिक दर्शाया गया है एवं प्रावधान कम दर्शाया गया है।</p> <p>Trade Receivables includes ₹ 3031 lakh due from M/S Global Coke Ltd for procuring and supply of materials to the party up to Decemeber'14. The present value of realizable materials are ₹ 720 lakh. Entire stock lying at Jamnagar is contaminated due to devastating flash flood in that area on September 2013 for which no insurance claim has been received so far. The company has gone to BIFR in the year 2015. After considering the depreciation and market price of the pledged materials, the net realizable value of materials comes to ₹ 1250 lakh. The company has made a provision of ₹ 1030 lakh in the previous years. Therefore, further provision is to be made in the books of account for ₹ 741 lakh during the year. Non-provision of the same has resulted in over-statement of profit and understatement of provision for the year 2016-17 by ₹ 741 lakh.</p>	<p>पार्टी के विरुद्ध पंचाट को शामिल किया गया है एवं उक्त की सुनावई पहले ही समाप्त हो चुकी है। पंचाट दोनों पार्टियों द्वारा बहस की लिखित टिप्पणी के दायर किये जाने के उपरान्त निर्णय जारी करेंगे। वर्तमान में प्लांट संचालन में नहीं हैं। पार्टी एकबार उत्पादन प्रारम्भ होने के उपरान्त एक फर्म सेटलमेंट प्रस्ताव पेश करने की योजना बना रही है। यह उम्मीद की जाती है कि पार्टी एकबार पुनः उत्पादन शुरू कर करने के उपरान्त नियमित रूप से भुगतान करेगी। तथापि, काफी एहतियात का मामला है चूंकि वर्ष के दौरान लेखा खातों में रु. 1030 लाख प्रदान किया गया है।</p> <p>चूंकि सामग्रियां मात्र एमएसटीसी को प्राप्तों के बाबत संपार्श्विक प्रतिभूति के रूप में प्रतिज्ञित किया गया है एवं उक्त के वसूलीयोग्य मूल्य में महत्वपूर्ण कमी आई है, अंतर राशि को नियमित अभ्यास के अनुसार असुरक्षित देनदार के रूप में दर्शाया गया है।</p> <p>Arbitration has been invoked against the party and hearing for the same has already been concluded. Arbitrator will be issuing the award after written notes of argument are filed by both the parties. The plant is presently not in operation. Party is planning to offer a firm settlement proposal once they restart production. It is expected the party will resume payment on a regular basis once they restart production. However, as a measure of abundant precaution an amount of ₹ 1030 lakh has already been provided in the books.</p> <p>Since the materials have been pledged only as a collateral security against the receivables and there is a significant reduction in the value of the materials, the differential amount has been shown as unsecured receivables in the books as a consistent practice.</p>
iii.	<p>मेसर्स एसपीएस स्टील रोलिंग मिल्स लि. से अक्टूबर, 2012 तक, लगभग साढ़े चार वर्ष पूर्व, पार्टी को सामग्रियों की खरीद एवं आपूर्ति करने हेतु बकाया व्यापार प्राप्तियां रु. 22075 लाख है। इस प्रकार समय के गुजरने से गुणवत्ता में कमी आई है एवं वांछित मूल्य पर विश्वास नहीं किया जा सकता है। पंचाट के निर्णय के अनुसार 31.03.2017 को खातों में काल्पनिक बकाया अवशेष रु. 21242 लाख है जबकि वास्तविक बकाया रु. 22075 लाख है। इस तरह से 31.03.2017 तक पार्टी द्वारा कुल कम भुगतान रु. 833 लाख है। हमारे विचार में मात्रिक विश्लेषण के अनुसार प्रतिज्ञित कच्ची सामग्रियों की शुद्ध वसूलीयोग्य मूल्य रु. 11384 लाख है। अतः पार्टी की बकाया अवशेष एवं शुद्ध वसूलीयोग्य मूल्य के बीच कमी रु. 10681 लाख निर्धारित की गई है जो लेखा खातों में प्रदान नहीं किया</p>	<p>पार्टी के विरुद्ध पंचाट को शामिल किया गया था। पंचाट का निर्णय पार्टी के साथ हस्ताक्षरित निपटान समझौते पर आधारित था एवं पंचाट के समक्ष दायर किया गया था। पार्टी ने उक्त निर्णय के अनुसार न्यूनतम मासिक राशि भुगतान किया है। यद्यपि सामग्रियों की उम्र पर विचार करने के उपरान्त लेखापरीक्षक द्वारा अनुमानित मूल्य अंकित मूल्य से कम है, सामग्रियां मात्र अंकित मूल्य पर जारी की गई है एवं अतः मूल्य में कमी का खातों पर कोई सीधा प्रभाव नहीं पड़ता है। चूंकि सामग्रियां प्राप्तों के बाबत संपार्श्विक प्रतिभूति के रूप में प्रतिज्ञित किया गया है और चूंकि उक्त के वसूलीयोग्य मूल्य में महत्वपूर्ण कमी आई है, अंतर राशि को नियमित अभ्यास के अनुसार असुरक्षित प्राप्तियों के रूप में दर्शाया गया है।</p>

लेखा परीक्षक की रिपोर्ट पैरा सं. Auditors' Report Para No.	टिप्पणियाँ/अवलोकन योग्य मत Comments/ observations QUALIFIED OPINION	प्रबंधन के उत्तर Management's Replies
	<p>गया है। उक्त के गैर प्रावधान के परिणामस्वरूप रु. 10681 लाख तक वर्ष 2016-17 हेतु लाभ अधिक दर्शाया गया है तथा प्रावधान कम दर्शाया गया है।</p> <p>Trade Receivables includes ₹ 22075 lakh due from M/S SPS Steel Rolling Mills Ltd for procuring and supply of materials to the party up to October, 2012, almost four and half years ago. Thus with the passage of time, quality has been deteriorated and it can't fetch the desirable price. According to the Arbitral award, the notional outstanding balance in the account as at 31.03.2017 comes to ₹ 21242 lakh as against the actual outstanding balance of ₹ 22075 lakh. Thus total short payment by the party up to 31.03.2017 is ₹ 833 lakh. In our opinion, as per the volumetric analysis the net realizable value of pledged raw materials comes to ₹ 11384 lakh. Therefore, the shortfall between outstanding balance of the party and net realizable value has been assessed as ₹ 10681 lakh which has not been provided in the books of accounts. The non-provision of the same has resulted in overstatement of profit and understatement of provision for the year 2016-17 by ₹ 10681 lakh.</p>	<p>Arbitration had been invoked against the party. There was an Arbitration award based on a settlement agreement signed with the party and filed before the Arbitrator. Party has been paying minimum monthly amount as per the said award. Although the value estimated by Audit considering the age of the materials is less than book value, materials are being issued only at the book value and hence the shortfall in value does not have any direct impact in the books. The materials have been pledged only as a collateral security against the receivables and since there is a significant shortfall in value, the differential amount has been shown as unsecured receivables in the books as a consistent practice.</p>
iv.	<p>मेसर्स टॉपवर्थ स्टील्स एवं पावर्स लि. से फरवरी, 2014 तक सामग्रियों की खरीद एवं आपूर्ति करने हेतु बकाया व्यापार प्राप्तियां रु. 10733 लाख है। यह निर्णित राशि है। माननीय बम्बे उच्च न्यायालय दि. 29.03.2016 के संशोधित फैसले के अनुसार वर्ष 2016-17 के दौरान रु. 950 लाख पुनर्भुगतान हेतु बकाया था जिसमें से मात्र रु. 148 लाख चुका किया गया। पार्टी के विरुद्ध 24.01.2017 को चोरी, गबन एवं अपराधिक विश्वासघात हेतु एफआईआर दर्ज कराया गया है। सामग्रियां 3 वर्ष पूर्व खरीदी गई थी। पार्टी की ओर से निर्णित फैसले के अनुसार अपने बकाए की पुनर्भुगतान करने में दीर्घ विफलता एवं मात्रिक विश्लेषण के अनुसार प्रतिज्ञित स्टॉक का शुद्ध वसूलीयोग्य मूल्य रु. 1853 लाख है। अतः हमारे विचार में लेखा खातों में रु. 8870 लाख प्रदान किया जाना चाहिए। उक्त के गैर प्रावधान के परिणामस्वरूप रु. 8870 लाख तक वर्ष 2016-17 हेतु लाभ अधिक दर्ज किया गया है तथा प्रावधान कम दर्ज किया गया है।</p> <p>Trade Receivables includes ₹ 10733 lacs due from M/S Topworth Steels & Powers Ltd for procuring and supply of materials up to February 2014. This is a decreed account. As per the revised Judgment of The Hon'ble Bombay High Court dt 29.03.2016, ₹ 950 lacs was due for repayment during 2016 -17 out of which only ₹ 148 lacs has been paid. FIR has been lodged against the party for the alleged theft, misappropriation and criminal breach of trust on</p>	<p>पार्टी के विरुद्ध दायर समापन याचिका को हस्ताक्षरित निपटान समझौता के अनुसार भुगतान अनुसूची के गैर अनुपालन के कारण पुनर्जिवित किया गया है एवं जिसे बम्बे उच्च न्यायालय के समक्ष दायर किया गया है। पार्टी ने वित्तीय वर्ष 2017-18 के दौरान जुलाई तक रु. 90 लाख चुकता किया है। सख्त कार्रवाई के परिणामस्वरूप पार्टी ने संशोधित उर्ध्व भुगतान अनुसूची तैयार किया है। यह उम्मीद की जाती है कि पार्टी भुगतान प्रारम्भ करेगी यदि एक बार संशोधित शर्तों को स्वीकार किया जाता है। यद्यपि सामग्रियों की वसूलीयोग्य मूल्य में कमी आई है, सामग्रियां प्राप्त भुगतानों के बाबत मात्र अंकित मूल्य में जारी किये जा रहे हैं एवं इसलिए सामग्रियों का 31.03.2017 के अनुसार वसूलीयोग्य मूल्य में कमी के लिए किसी प्रावधान के करने की आवश्यकता नहीं है।</p> <p>तथापि, सामग्रियां मात्र बकायों के बाबत संपार्श्विक प्रतिभूति के रूप में प्रतिज्ञित किया गया है एवं 31.03.2017 को प्रतिभूति की वसूलीयोग्य मूल्य में महत्वपूर्ण कमी आई है, अंतर राशि को नियमित अभ्यास के अनुसार असुरक्षित देनदार के रूप में दर्शाया गया है।</p> <p>The winding up petition filed against the party has been re-vised due to non compliance of the payment schedule as per settlement agreement signed and filed before Bombay High Court. Party has paid ₹ 90 lacs till July during FY 2017-18. Consequent upon vigorous follow up, party has turned up with a revised upward payment schedule. It is expected that the party will restart payment once the revised terms are accepted. Although there is shortfall in realizable value of materials, the materials are being issued at the book price only against the payments received and hence there is no</p>

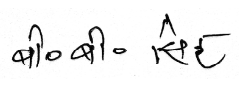

लेखा परीक्षक की रिपोर्ट पैरा सं. Auditors' Report Para No.	टिप्पणियाँ/अवलोकन योग्य मत Comments/ observations QUALIFIED OPINION	प्रबंधन के उत्तर Management's Replies
v.	<p>24.01.2017. Materials were procured more than 3 years ago. Considering the protracted failure on the part of the party to repay its dues as per decretal judgement and as per volumetric analysis the net realizable value of the pledged stock comes to ₹ 1853 lakh. Therefore, in our opinion, ₹ 8870 lakh should have been provided in the books of accounts. The non-provisioning has resulted in overstatement of profit and understatement of provision for the year 2016-17 by ₹ 8870 lakh.</p> <p>मेसर्स जय बालाजी इंडस्ट्रीज लि. से जुलाई, 2013 तक सामग्रियों की खरीद एवं आपूर्ति करने हेतु बकाया व्यापार प्राप्तियां रु. 11937 लाख है। पंचाट के अनुसार 31.03.2017 तक रु. 7745 लाख के दावे के विरुद्ध पार्टी से मात्र रु. 290 लाख की कुल राशि वसूली की गई है। वर्तमान बकाए की सम्पूर्ण राशि तीन वर्षों से अधिक की अवधि हेतु अतिदेय है। न्यायालय में वादा करने के बावजूद पार्टी द्वारा बारम्बार भुगतान नहीं करने के कारण ऋण की वसूली की उम्मीद अनिश्चित है। सम्पूर्ण स्टॉक की उम्र 4 वर्षों से अधिक है गुणवत्ता में कमी आने के कारण प्रतिज्ञित स्टॉक की शुद्ध वसूली रु. 6870 लाख है। अतः सामग्रियों की अंकित मूल्य एवं समुचित बाजार मूल्य के बीच कमी रु. 5053 लाख निर्धारित की गई है जो कंपनी के लेखा खातों में प्रदान नहीं किया गया है। इसके गैर प्रावधान के परिणामस्वरूप रु. 5053 लाख तक वर्ष 2016-17 हेतु लाभ अधिक दर्ज किया गया है एवं प्रावधान कम दर्ज किया गया है।</p> <p>Trade Receivables includes ₹ 11937 lakh due from M/S Jai Balaji Industries Ltd. for procuring and supply of materials up to July 2013. A total sum of ₹ 290 lakh only has been recovered from the party as against the claim of ₹ 7745 lakh up to 31.03.2017 as per arbitration. Entire amount of present outstanding is overdue for a period of more than three years. Due to recurring default in payment by party despite commitment in Court, chances of recovery of the debt is uncertain. The age of entire stock is old over 4 years and due to degradation in quality, the net realization of pledged stock comes to ₹ 6870 lakh. Therefore, the shortfall between book value of the materials and reasonable market price has been assessed as ₹ 5053 lakh which has not been provided in the books of accounts of the Company. This non-provisioning has resulted in overstatement of profit and understatement of provision for the year 2016-17 by ₹ 5053 lakh.</p>	<p>need to make any provision for the shortfall in realizable value as on 31.03.2017 of the materials.</p> <p>However, since the materials have been pledged only as collateral security against the outstanding and there is a significant reduction in realizable value of the security as on 31.03.2017, the differential amount has been shown as unsecured debtors in the books as per consistent practice.</p> <p>प्रतिज्ञित सामग्रियों का वसूलीयोग्य मूल्य 31.03.2017 को बकाया रु. 119.36 करोड़ के बाबत रु. 91.60 करोड़ है। सामग्रियां एमएसटीसी को बकायों के बाबत संपादित प्रतिभूति के रूप में प्रतिज्ञित किया गया है। चूंकि कमोडिटी के मूल्य में भारी गिरावट के परिणामस्वरूप प्रतिभूति के वसूलीयोग्य मूल्य में महत्वपूर्ण कमी आई है, अंतर राशि को नियमित अभ्यास के अनुसार असुरक्षित ऋण के रूप में दर्शाया गया है। एक निपटान समझौता उनके साथ हस्ताक्षरित किया गया है एवं कलकत्ता उच्च न्यायालय में वर्ष 2016-17 में दायर किया गया, जो पुराने बकायों के लिक्विडेशन के बाबत 10 प्रतिशत के अवधारण के उपरान्त किये गये भुगतान के विरुद्ध आगे की खरीद प्रदान करता है। उक्त निपटान समझौता के अर्थों में खरीद भुगतान के विरुद्ध भी प्रारम्भ हुई है। इस प्रकार यह उम्मीद की जाती है कि अधिकांश पुराने स्टॉक वित्तीय वर्ष 2017-18 के भीतर उठा लिये जाएंगे। अतः इस स्तर पर वसूलीयोग्य मूल्य में कमी के लिए कोई प्रावधान आवश्यक नहीं है।</p> <p>The pledged materials have a realizable value of ₹ 91.60 Crore against the outstanding of ₹ 119.36 Crore as on 31.03.2017. The materials have been pledged to MSTC as collateral security against the outstanding. Since there is a significant fall in the realizable value of the security as a result of huge dip in commodity prices, the differential amount has been shown as unsecured debtors in the books as per consistent practice. A settlement agreement has been signed with them and filed in Calcutta High Court in 2016-17, which provides for further procurement against payment made after retention of 10% towards liquidation of old outstanding. In terms of the said settlement agreement procurement has also started against payment. Thus it is expected that most of the old stock will be lifted within FY 2017-18. Therefore, no provisioning is necessary for the shortfall in realizable value at this stage.</p>

लेखा परीक्षक की रिपोर्ट पैरा सं. Auditors' Report Para No.	टिप्पणियाँ/अवलोकन योग्य मत Comments/ observations QUALIFIED OPINION	प्रबंधन के उत्तर Management's Replies																														
c.	<p>अन्य नियामक अपेक्षिता (सीएआरओ)</p> <p>Other Regulatory Requirement(CARO)</p> <p>निम्नलिखित मामलों को छोड़कर कम्पनी के नाम में अचल सम्पत्तियों के टाईटिल दस्तावेज रखे गये हैं ;</p> <table><tr><th>क्र. सम्पत्ति का विवरण सं.</th><th>तुलनपत्र मूल्य (₹ राशि लाख में)</th></tr><tr><td>1. ढाकुरिया, कोलकाता में 2 फ्लैट्स</td><td>11.19</td></tr><tr><td>2. फिनले टॉवर, मुम्बई में 4 फ्लैट्स</td><td>13.98</td></tr><tr><td>3. मलाड, मुम्बई में 4 फ्लैट्स</td><td>6.75</td></tr><tr><td>4. राहेजा सेंटर, मुम्बई में 2 फ्लैट्स</td><td>60.11</td></tr><tr><td>5. बांद्रा, मुम्बई में 1 फ्लैट</td><td>4.71</td></tr></table> <p>The title deeds of immovable properties are held in the name of the Company except for the following cases :</p> <table><tr><th>SI No</th><th>Property Description</th><th>Balance Sheet Value (₹ in lakh)</th></tr><tr><td>1.</td><td>2 Flats at Dhakuria, Kolkata</td><td>11.19</td></tr><tr><td>2.</td><td>4 Flats at Finley Tower, Mumbai</td><td>13.98</td></tr><tr><td>3.</td><td>4 Flats at Malad, Mumbai</td><td>6.75</td></tr><tr><td>4.</td><td>2 Flats at Raheja Centre, Mumbai</td><td>60.11</td></tr><tr><td>5.</td><td>1 Flat at Bandra Mumbai</td><td>4.71</td></tr></table>	क्र. सम्पत्ति का विवरण सं.	तुलनपत्र मूल्य (₹ राशि लाख में)	1. ढाकुरिया, कोलकाता में 2 फ्लैट्स	11.19	2. फिनले टॉवर, मुम्बई में 4 फ्लैट्स	13.98	3. मलाड, मुम्बई में 4 फ्लैट्स	6.75	4. राहेजा सेंटर, मुम्बई में 2 फ्लैट्स	60.11	5. बांद्रा, मुम्बई में 1 फ्लैट	4.71	SI No	Property Description	Balance Sheet Value (₹ in lakh)	1.	2 Flats at Dhakuria, Kolkata	11.19	2.	4 Flats at Finley Tower, Mumbai	13.98	3.	4 Flats at Malad, Mumbai	6.75	4.	2 Flats at Raheja Centre, Mumbai	60.11	5.	1 Flat at Bandra Mumbai	4.71	<p>कंपनी के पास लेखा खातों में धारित सभी परिसम्पत्तियों के स्पष्ट टाईटिल है। अत्यधिक पुराने होने के कारण सम्बद्ध कागजात आसानी से उपलब्ध नहीं हैं। कंपनी उन्हें प्राप्त करने की प्रक्रिया में है।</p> <p>Company holds clear title over all the assets it hold in the books of accounts. Due to very old in nature the relevant papers are not readily available. The company is in the process to retrieve the same.</p>
	क्र. सम्पत्ति का विवरण सं.	तुलनपत्र मूल्य (₹ राशि लाख में)																														
1. ढाकुरिया, कोलकाता में 2 फ्लैट्स	11.19																															
2. फिनले टॉवर, मुम्बई में 4 फ्लैट्स	13.98																															
3. मलाड, मुम्बई में 4 फ्लैट्स	6.75																															
4. राहेजा सेंटर, मुम्बई में 2 फ्लैट्स	60.11																															
5. बांद्रा, मुम्बई में 1 फ्लैट	4.71																															
SI No	Property Description	Balance Sheet Value (₹ in lakh)																														
1.	2 Flats at Dhakuria, Kolkata	11.19																														
2.	4 Flats at Finley Tower, Mumbai	13.98																														
3.	4 Flats at Malad, Mumbai	6.75																														
4.	2 Flats at Raheja Centre, Mumbai	60.11																														
5.	1 Flat at Bandra Mumbai	4.71																														
VIII.	<p>हमारे विचार में एवं जानकारीयों तथा हमे दिये गये व्याख्यानों के अनुसार कम्पनी बैंक्स के बकाये के पुनर्भुगातन में डिफाल्ट नहीं है सिवाय इंडियन ओवरसीज बैंक से रु. 138 लाख के ऋण एवं स्टैंडर्ड चार्टर्ड बैंक से रु. 14362 लाख जैसा कि लेखा पर टिप्पणी के टिप्पणी सं. 20 (ए) एवं 20 (बी) में उल्लिखित है। कम्पनी के पास किसी वित्तीय संस्थान या सरकार से कोई ऋण या कर्ज नहीं है और ना ही कोई डिबेंचर जारी किया है।</p> <p>In our opinion and according to the information and explanations given to us, the Company has not defaulted in repayment of dues to banks except for the loan from Indian Overseas Bank ₹ 138 lacs and Standard Chartered Bank ₹ 14362 lacs as mentioned in Note No. 20(a) and 20(b) of the Notes on Account. The Company did not have any loans or borrowings from financial institutions or government and has not issued any debentures.</p>	<p>दोनों मामलें उपन्यायिक है एवं लेखा की टिप्पणी के टिप्पणी सं. 20 में पर्याप्त प्रकटीकरण किया गया है।</p> <p>Both the matters are subjudice and have been adequately disclosed in Note No.20 of the Notes on Accounts.</p>																														

लेखा परीक्षक की रिपोर्ट पैरा सं. Auditors' Report Para No.	टिप्पणियाँ/अवलोकन योग्य मत Comments/ observations QUALIFIED OPINION	प्रबंधन के उत्तर Management's Replies
	<p>अन्य नियामक अपेक्षिता पीटी 1 (अनुलग्नक ए) Other Regulatory Requirement Pt 1 (Annexure A)</p> <p>Pt 1. अचल सम्पत्तियों का टाईटिल दस्तावेज कम्पनी के नाम में है सिवाय धाकुरिया में अवस्थित 2 फ्लैट्स, फिनले टॉवर में 4 फ्लैट्स, मलाड में 4 फ्लैट्स, राहेजा सेंटर में 2 फ्लैट्स एवं बांद्रा, मुम्बई में 1 फ्लैट।</p> <p>The title deeds of immovable properties are held in the name of the company except for 2 flats situated at Dhakuria, 4 flats at Finley Tower, 4 flats at Malad, 2 flats at Raheja Centre and 1 flat at Bandra, Mumbai.</p> <p>अन्य नियामक अपेक्षिता पीटी 3 (अनुलग्नक सी) Other Regulatory Requirement Pt 3 (Annexure C)</p> <p>Pt 3g(a). कम्पनी के पास ग्राहक स्वीकृति, क्रेडिट मूल्यांकन एवं बिक्री के लिये ऋण सीमा संस्थापना हेतु उपयुक्त आंतरिक नियंत्रण प्रणाली नहीं था जिससे अंतिम संग्रह की समुचित सुनिश्चितता को स्थापित किये बिना कंपनी के राजस्व का सम्भाव्य परिणाम नहीं निकाला जा सकता था।</p> <p>The Company did not have an appropriate internal control system for customer acceptance, credit evaluation and establishing credit limits for sales, which could potentially result in the Company recognizing revenue without establishing reasonable certainty of ultimate collection.</p>	<p>कंपनी के पास लेखा खातों में धारित सभी परिसम्पत्तियों के स्पष्ट टाईटिल है। अत्यधिक पुराने होने के कारण सम्बद्ध कागजात आसानी से उपलब्ध नहीं हैं। कंपनी उन्हें प्राप्त करने की प्रक्रिया में है।</p> <p>The company holds clear title over all the assets it hold in the books of accounts. Due to very old in nature the relevant papers are not readily available. The company is in the process to retrieve the same.</p> <p>इसके अलावा एक जोखिम प्रबंधन नीति है जिसमें अन्य विकल्पों के साथ ग्राहक चयन, क्रेडिट मूल्यांकन और ग्राहकों आदि के लिए क्रेडिट सीमाएं स्थापित करने के लिए दिशानिर्देश प्रदान किए जाते हैं और समय-समय पर इसमें संशोधन भी किया गया है। 2008 में आरएमपी की शुरुआत के बाद, ग्राहकों को चयन, साख के मूल्यांकन, एक्सपोजर सीमा का निर्धारण आदि के नियमों के अनुसार तीन बार सुधार किया गया है। इसके अलावा, मार्केटिंग ऑपरेशन के विभिन्न पहलुओं के लिए मार्केटिंग मैनुअल है। इसके अलावा कंपनी ने सामग्रियों के मूल्य का 110 प्रतिशत की बैंक गारंटी स्वीकार कर नये ग्राहकों के साथ ट्रेडिंग व्यापार प्रारम्भ कर स्वाभाविक जोखिम को पृथक किया है।</p> <p>There is a Risk Management policy in place which inter alia provides guidelines for customer selection, credit evaluation and establishing credit limits for customers etc. and the same is also reviewed from time to time. After introduction of RMP in 2008, the same has been revised thrice improving upon the norms of selection of customers, judging of creditworthiness, fixation of exposure limit etc. Moreover, there is a Marketing Manual covering different aspects of Marketing operations. More over, Company has insulated default risk by introducing trading business against new customers only by accepting Bank Guarantee for 110% of value of materials.</p>
Pt 3g(b).	<p>कम्पनी के पास ग्राहकों की ओर से कम्पनी द्वारा खरीद की गई कच्ची सामग्रियों के प्रतिज्ञित स्टॉक के सम्बन्ध में इन्वेंटरी हेतु उपयुक्त आंतरिक नियंत्रण प्रणाली नहीं है।</p>	<p>कंपनी ने सभी साइटों में प्रतिज्ञित सामग्रियों के कस्टोडियन के रूप में अपने निजी सहायक कंपनी फेरो स्क्रेप निगम लि. को कार्य में शामिल किया है। आगे, सामयिक अंतराल पर थर्ड पार्टी के जरिए स्टॉक के भौतिक सत्यापन की प्रणाली है। जहां भी संभव हो वहां की कमियां तत्काल पुनर्प्राप्त की जाती हैं।</p>

लेखा परीक्षक की रिपोर्ट पैरा सं. Auditors' Report Para No.	टिप्पणियाँ/अवलोकन योग्य मत Comments/ observations QUALIFIED OPINION	प्रबंधन के उत्तर Management's Replies
Pt 3g(c).	<p>The Company did not have an appropriate internal control system for inventory with regard to pledged stock of raw materials procured by the Company on behalf of the customers.</p> <p>कंपनी ने वर्ष के दौरान भारत में छह शाखाएं खोली है। उपरोक्त शाखाओं की उद्घाटन प्रक्रिया को समझने पर, यह पाया गया कि ऐसी शाखाओं के उद्घाटन से पहले प्रबंधन द्वारा न तो मानवशक्ति का मूल्यांकन किया गया, और ना ही व्यवहार्यता / लाभप्रदता का अध्ययन किया गया।</p> <p>The company has opened six branch offices across India during the year. On going through the opening process of above branches, it was observed that neither feasibility /profitability study was conducted by the management nor manpower assessment was carried out before opening of such branches.</p>	<p>Company has engaged its own subsidiary company Ferro Scrap Nigam Ltd. as custodian of pledged materials in all the sites. Further, there is a system of physical verification of stock through third party at periodic intervals. Shortages are immediately recovered wherever feasible</p> <p>छह स्थानों पर नए कार्यालय प्रारम्भिक रूप से साईट कार्यालय के रूप में निम्नलिखित कारणों की वजह से खोले गए थे :</p> <p>(i) आंध्र प्रदेश के राज्य में अमरावती और झारखंड राज्य में रांची ने कुल ई-कॉमर्स कारोबार के लिए राज्यों के साथ छतरी समझौते में प्रवेश करने की हमारी लिखित प्रतिबद्धता के रूप में शुरू किया था।</p> <p>(ii) राज्य में एक कार्यालय होने की यह एक निहित आवश्यकता है, जहां एमएसटीसी कुल ई-कॉमर्स कारोबार के लिए समान समझौता करना चाहता है। गुवाहाटी का कार्यालय पूर्वोत्तर के सभी आठ राज्यों में कृषि-व्यापार के महत्वपूर्ण संभावना से लाभ उठाने के लिए खोला गया था जो ई-कॉमर्स के पास पूर्वोत्तर क्षेत्र के लिए एमएसटीसी के दृष्टिकोण के एक भाग है। जयपुर के कार्यालय के पास राज्य सरकार के विभाग के ई-कॉमर्स व्यापार के साथ खनिज ब्लॉक्स (2400 अदद) के ई-ऑक्शन के व्यापार की प्रचुर संभावना है।</p> <p>(iii) एमएसटीसी को मुख्यतया कोल इंडिया लि. के राज्यों में गैर उपस्थिति के कारण राज्य में बड़े व्यापारों से हाथ धोना पड़ा है जहाँ रु. 300 करोड़ स्क्रैप व्यापार की संभावना थी।</p> <p>(iv) नए कार्यालय में एमएसटीसी के केन्द्रीयकृत कार्यालय में ज्यादातर कार्यरत वर्तमान मैन पावर ही कार्य में शामिल है। अतः मैन पावर के मामले में कोई वित्तीय निहितार्थ नहीं है। ये कार्यालय बगैर किसी अनुषांगी प्रभारों यथा सिवियोरिटी, जल, आस-पास के अनुरक्षण आदि के न्यूनतम किराये पर सार्वजनिक क्षेत्र के परिसर में चल रहे हैं।</p> <p>इसके साथ कंपनी आनेवाले वर्षों में ई-कामर्स में अपने मार्केट शेयर बढ़ने की योजना बना रही है। ई-कामर्स व्यापार में नये ग्राहकों को पकड़ने के लिए भौतिक उपस्थिति आवश्यक है। यह संभावित ग्राहकों के साथ निकटता बनाने के लिए और हमारे वर्तमान ग्राहक सेवाओं को बढ़ाने के लिए ई-कामर्स सेक्टर में अधिक प्रतिस्पर्धा का सामना करना आवश्यक माना जाता है। सरकार डिजिटाइजेशन पर जोड़ दे रही जो एमएसटीसी के लिए एक बड़ा अवसर है।</p> <p>लागत पहलू और जनशक्ति की जांच की गई है और यह संभावित क्षेत्रों में नई शाखाएं खोलने के लिए उपयुक्त है जहां केंद्र सरकार, राज्य सरकार और सार्वजनिक क्षेत्र की इकाइयों में ई-प्रोक्योरमेंट में अधिक संभावना है।</p> <p>एमएसटीसी ने हाल ही में कृषि व्यापार हेतु ई-रकम पोर्टल का शुभारम्भ किया है जिसके लिए कृषक/व्यापारी समुदाय के साथ अंतरंग संबंध हेतु स्थानीय कार्यालय का होना अनिवार्य है।</p> <p>इस तरह, एमएसटीसी ने सभी राज्यों और संघ राज्य क्षेत्रों में एलपीजी वितरकों के चयन के लिए ऑनलाइन कम्प्यूटरीकृत ड्रा सिस्टम विकसित किया है। यह कहना आवश्यक है कि विभिन्न क्षेत्रों में व्यावसायिक क्षमता को देखते हुए एमएसटीसी को प्रत्येक राज्य में कार्यालय खोलने की आवश्यकता है।</p>

लेखा परीक्षक की रिपोर्ट पैरा सं. Auditors' Report Para No.	टिप्पणियाँ/अवलोकन योग्य मत Comments/ observations QUALIFIED OPINION	प्रबंधन के उत्तर Management's Replies
Pt 3g(d). हमलोगों ने पाया है कि 12.12.2016 से वर्ष के दौरान कंपनी में कोई स्वतंत्र निदेशक नहीं है, अतः इस रिपोर्ट के हस्ताक्षर करने की तारीख तक कोई लेखपरीक्षा कमिटी नहीं है। We observe that there is no Independent Director in the Company during the year since 12.12.2016, therefore there is no Audit Committee till date of signing of this report.		<p>The new offices at six places were opened primarily as site offices due to the following reasons:</p> <p>(i)Amravati in the state of Andhra Pradesh and Ranchi in the state of Jharkhand were started as a part our written commitment to enter into the umbrella agreement with the states for total e-commerce business.</p> <p>(ii)This is a tacit requirement of having an office in the state where MSTC wants to have similar agreement for total e-commerce business. The office of Guwahati was opened to tap immense potential of Agri-Business in all eight states of North-East as a part of MSTC's vision for North-East region beside E-commerce. The office of Jaipur has huge business potential for e-auction of mineral blocks (24000 no.) besides state government department e-commerce business.</p> <p>(iii)MSTC have lost major business in the states due to nil presence in the states prominently in Coal India Ltd. where there is a potential of ₹ 300 crore scrap business.</p> <p>(iv)The new offices have engaged mostly the existing manpower working in the centralized offices of MSTC. Therefore, there is no financial implication on the manpower count. These offices are running in the premises of Public Sector at nominal rent without any incidental charges like security, water, upkeep of the vicinity etc.</p> <p>Besides the Company is planning to increase its market share in e-commerce in the forthcoming years. E-commerce business needs physical presence to tap new customers. In order to make this happen proximity with the prospective customers and also enhancing our existing customer services are considered to be a must to counter the fierce competition in the e-commerce sector. It is a huge opportunity to MSTC as Government is emphasizing on digitization.</p> <p>The cost aspect and the manpower needs has been examined and it is found suitable to open new branches in the potential areas to have more business in e-procurement in Central Govt., State Govt. and Public Sector Units.</p> <p>MSTC has recently launched e-rakam portal for agri-business for which it is imperative to have local office for intimate relationship with the farmer/trader community.</p> <p>Similarly, MSTC has developed online computerized draw system for selection of LPG distributors in all the states and Union Territories.</p> <p>It is needless to say that looking at the business potential in diverse sector MSTC need to have offices in each state.</p>

लेखा परीक्षक की रिपोर्ट पैरा सं. Auditors' Report Para No.	टिप्पणियाँ/अवलोकन योग्य मत Comments/ observations QUALIFIED OPINION	प्रबंधन के उत्तर Management's Replies
	<p>अन्य नियामक अपेक्षिता पीटी 3 (iv) Other Regulatory Requirement Pt 3 (iv)</p> <p>कंपनी ने 8 नवंबर, 2016 से 30 दिसंबर, 2016 की अवधि के दौरान नोट नं. 10.1 के दौरान वित्तीय विवरणों के साथ स्टैंडअलोन इंडस्ट्री में प्रकटीकरण प्रदान किया है। प्रबंधन द्वारा प्रदत्त लेखापरीक्षा प्रक्रियाओं और हमें प्रदान किए गए अभ्यावेदन के आधार पर, हम यह रिपोर्ट करते हैं कि कंपनी द्वारा बनाए गए खाते की पुस्तकों के अनुसार प्रकटीकरण और प्रबंधन द्वारा हमें उसे प्रस्तुत किया गया है। हालांकि नोट 10.1 में बताया गया है, हम रिपोर्ट करते हैं कि एसबीएन में ग्राहकों और कर्मचारियों से 20,500 रुपये प्राप्त हुए थे, जिन्हें अनुमति नहीं थी।</p> <p>The company has provided disclosure in the Standalone Ind AS financial statements as to holding as well as dealing in Specified Bank Notes during the period from 8th November 2016 to 30th December 2016 vide note no 10.1. Based on audit procedures performed and the representations provided to us by the management, we report that the disclosures are in accordance with the books of account maintained by the company and as produced to us by the management. However as disclosed in note no 10.1, we report that ₹ 20,500 was received in SBN from customers and employees, which was not permitted</p>	<p>प्रशासनिक मंत्रालय के साथ इस संबंध में वार्तालाप जारी है।</p> <p>This is being followed up with the administrative ministry.</p> <p>निविदा फीस के मुताबिक ग्राहक की रसीद का एक मामला था। अन्य मामलों के लिए, कर्मचारी से अग्रिम की वापसी के बाबत रसीदें हैं। हालांकि राशि बहुत छोटी और नगण्य है।</p> <p>There was a single case of receipt from customer against tender fees. For other cases, receipts are from employee towards refund of advances. The amount however is very small and negligible.</p>
		<p>निदेशक मंडल के लिए तथा उनकी ओर से For and on behalf of the Board of Directors</p> <p> बी बी सिंह (अध्यक्ष सह प्रबंध निदेशक)</p> <p> B. B. Singh (Chairman-cum-Managing Director)</p>

बोर्ड की रिपोर्ट का अनुलग्नक-VIII/बी
Annexure-VIII/B to Board's Report

31 मार्च, 2017 को समाप्त वित्तीय वर्ष के लिए एमएसटीसी लिमिटेड के समेकित वित्तीय विवरण पर सांविधिक लेखा परीक्षक की टिप्पणियों/अवलोकनों पर प्रबंधन का उत्तर

Management Replies to Comments/Observations of the Statutory Auditors on the Consolidated Financial Statement of MSTC Ltd. for the financial year ending 31st March, 2017

लेखा परीक्षक की रिपोर्ट पैरा सं. Auditors' Report Para No.	टिप्पणियाँ/अवलोकन योग्य मत Comments / observations QUALIFIED OPINION	प्रबंधन के उत्तर Management's Replies
i.	<p>मई 2013 से पहले सामग्रियों की आपूर्ति के लिए मेसर्स क्रेस्ट स्टील पावर लि. की बकाया रु. 3892 लाख व्यापार प्राप्यों में शामिल है। इस प्रकार खरीदी गई सामग्रियां 4 साल से अधिक पुरानी है, जो स्पष्ट रूप से समय के साथ अपनी गुणवत्ता खो चुकी है साथ ही उपलब्ध स्टॉक के बाजार मूल्य में भारी गिरावट आई है। पार्टी भी आर्बिट्रेशन के निर्णय का सम्मान रखने में असफल हुई है। वर्ष 2016-17 के रु. 900 लाख की बकाया में से रु. 69 लाख की वसूल की गई है। मात्रिक विश्लेषण के अनुसार सामग्रियों की वास्तविक वसूली योग्य मूल्य रु. 730 लाख है। कम्पनी ने चालू वर्ष के दौरान रु. 400 लाख का प्रावधान किया है। प्राप्तियों की वसूली की संभावना पर विचार करने के उपरान्त, वर्ष के दौरान पार्टी की बकाया अवशेष एवं प्रतिज्ञित स्टॉक एवं सुरक्षा जमा का शुद्ध वसूली योग्य मूल्य की कमी के कारण आगे रु. 2762 लाख खाते में प्रदान किया जाना चाहिए। उक्त के गैर प्रावधान के परिणामस्वरूप वर्ष 2016-17 हेतु रु. 2762 तक लाभ अधिक दर्शाया गया है एवं प्रावधान कम दर्शाया गया है।</p> <p>Trade Receivables includes ₹ 3892 lacs due from M/S Crest Steel & Power Ltd for supply of materials prior to May, 2013. Thus age of procured materials are old over 4 years which has obviously lost its quality with the passing of time as well there is a steep decline in the market value of available stock . Party has also failed to honour the award of Arbitration. Out of ₹ 900 lakh due for the year 2016-17 ₹ 69 lakh has been recovered. The net realizable value of materials as per Volumetric analysis comes to ₹ 730 lakh. The company made provisions of ₹ 400 lakh during the current year. After considering the chances of recovery of the receivables, further amount of ₹ 2762 lakh should have been provided in the books being the shortfall of outstanding balance of the party and net realizable value of pledged stock & security</p>	<p>एमएसटीसी ने पार्टी के विरुद्ध पंचाट को शामिल किया था जिसके अनुसार दिये गये निर्धारित समय के भीतर पूरे बकाये को चुकाने के लिए निपटान समझौते पर हस्ताक्षर किया गया था एवं उसे विद्वान एकल पंचाट के समक्ष दायर किया गया था। चूंकि पार्टी पंचाट के निर्णय के अनुसार भुगतान नहीं कर रही है एवं उसने 31.03.2017 तक एक विलय राशि रु. 4.41 करोड़ चुकता किया है, पंचाट निर्णय के निष्पादन याचिका दबाव बनाए रखने के लिए दायर किया गया है।</p> <p>पार्टी अब संशोधित भुगतान अनुसूची के साथ तैयार हुई हैं जो विचाराधीन है। यह उम्मीद की जाती है कि एकबार संशोधित अनुसूची का पालन किया जाए, चालू वित्तीय वर्ष के दौरान उनके बकाये में काफी कमी आई है। तथापि, काफी एहतियात का मामला है चूंकि वर्ष के दौरान लेखा खातों में रु. 400 लाख प्रदान किया गया है।</p> <p>चूंकि सामग्रियां मात्र एमएसटीसी को प्राप्यों के बाबत संपार्श्विक प्रतिभूति के रूप में प्रतिज्ञित किया गया है एवं उक्त के वसूलीयोग्य मूल्य में महत्वपूर्ण कमी आई है, अंतर राशि को नियमित अभ्यास के अनुसार असुरक्षित देनदार के रूप में दर्शाया गया है।</p> <p>MSTC had invoked Arbitration against the party pursuant to which a settlement agreement was signed to clear all the outstanding within a given time frame and same was filed before the learned Sole Arbitrator. Since the party is not making payment as per Arbitration award and has paid a meager amount of ₹ 4.41 Crore till 31.03.2017, an execution petition of the Arbitration Award has been filed to put pressure.</p> <p>Party has now come up with a revised payment schedule which is under consideration. It is expected that once the revised schedule is adhered, their outstanding will come down significantly during the current FY. However as a matter of abundant precaution ₹ 400 lakh have been provided in the books of accounts during the year.</p> <p>Since the materials have been pledged to MSTC only as collateral security against the receivables and there is a substantial reduction in the realizable value of the same, the differential amount has been shown as unsecured debtors in the books as per consistent practice.</p>

लेखा परीक्षक की रिपोर्ट पैरा सं. Auditors' Report Para No.	टिप्पणियाँ/अवलोकन योग्य मत Comments/ observations QUALIFIED OPINION	प्रबंधन के उत्तर Management's Replies
	<p>deposit during the year. Non-provision of the same has resulted in overstatement of profit and understatement of provision for the year 2016-17 by ₹ 2762 lakh.</p> <p>ii. मेसर्स ग्लोबल कोक लि. से दिसंबर, 14 तक पार्टी को सामग्रियों की खरीद एवं आपूर्ति करने के लिए व्यापार प्राप्य रु. 3031 लाख बकाया है। वसूलीयोग्य सामग्रियों का वर्तमान मूल्य रु. 720 लाख है। जामनगर में पड़ा हुआ सम्पूर्ण स्टॉक सितंबर, 2013 में उस इलाके में आये भयंकर बाढ़ के कारण दूषित हो गया है जिसके लिए अब तक कोई बीमा दावा नहीं मिला है। कंपनी वर्ष 2015 में बीआईएफआर के पास गई है। प्रतिज्ञित सामग्रियों के ह्रास एवं बाजार मूल्य के विचारोपन्त सामग्रियों की शुद्ध वसूलीयोग्य मूल्य रु. 1250 लाख है। कंपनी ने विगत वर्ष रु. 1030 लाख का प्रावधान किया है। अतः वर्ष के दौरान रु. 741 लाख का लेखा खातों में पुनः प्रावधान किया जाना है। उक्त के गैर प्रावधान के परिणामस्वरूप रु. 741 लाख वर्ष 2016-17 हेतु लाभ अधिक दर्शाया गया है एवं प्रावधान कम दर्शाया गया है।</p> <p>Trade Receivables includes ₹ 3031 lakh due from M/S Global Coke Ltd for procuring and supply of materials to the party up to Decemeber'14. The present value of realizable materials are ₹ 720 lakh. Entire stock lying at Jamnagar is contaminated due to devastating flash flood in that area on September 2013 for which no insurance claim has been received so far. The company has gone to BIFR in the year 2015. After considering the depreciation and market price of the pledged materials, the net realizable value of materials comes to ₹ 1250 lakh. The company has made a provision of ₹ 1030 lakh in the previous years. Therefore, further provision is to be made in the books of account for ₹ 741 lakh during the year. Non-provision of the same has resulted in overstatement of profit and understatement of provision for the year 2016-17 by ₹ 741 lakh.</p>	<p>पार्टी के विरुद्ध पंचाट को शामिल किया गया है एवं उक्त की सुनावई पहले ही समाप्त हो चुकी है। पंचाट दोनों पार्टियों द्वारा बहस की लिखित टिप्पणी के दायर किये जाने के उपरान्त निर्णय जारी करेंगे। वर्तमान में प्लांट संचालन में नहीं हैं। पार्टी एकबार उत्पादन प्रारम्भ होने के उपरान्त एक फर्म सेटलमेंट प्रस्ताव पेश करने की योजना बना रही है। यह उम्मीद की जाती है कि पार्टी एकबार पुनः उत्पादन शुरू कर करने के उपरान्त नियमित रूप से भुगतान करेगी। तथापि, काफी एहतियात का मामला है चूंकि वर्ष के दौरान लेखा खातों में रु. 1030 लाख प्रदान किया गया है।</p> <p>चूंकि सामग्रियां मात्र एमएसटीसी को प्राप्यों के बाबत संपार्श्विक प्रतिभूति के रूप में प्रतिज्ञित किया गया है एवं उक्त के वसूलीयोग्य मूल्य में महत्वपूर्ण कमी आई है, अंतर राशि को नियमित अभ्यास के अनुसार असुरक्षित देनदार के रूप में दर्शाया गया है।</p> <p>Arbitration has been invoked against the party and hearing for the same has already been concluded. Arbitrator will be issuing the award after written notes of argument are filed by both the parties. The plant is presently not in operation. Party is planning to offer a firm settlement proposal once they restart production. It is expected the party will resume payment on a regular basis once they restart production. However, as a measured of abundant precaution an amount of ₹ 1030 lakh has already been provided in the books.</p> <p>Since the materials have been pledged only as a collateral security against the receivables and there is a significant reduction in the value of the materials, the differential amount has been shown as unsecured receivables in the books as a consistent practice.</p>

लेखा परीक्षक की रिपोर्ट पैरा सं. Auditors' Report Para No.	टिप्पणियाँ/अवलोकन योग्य मत Comments/ observations QUALIFIED OPINION	प्रबंधन के उत्तर Management's Replies
iii.	<p>मेसर्स एसपीएस स्टील रोलिंग मिल्स लि. से अक्टूबर, 2012 तक, लगभग साढ़े चार वर्ष पूर्व, पार्टी को सामग्रियों की खरीद एवं आपूर्ति करने हेतु बकाया व्यापार प्राप्तियां रु. 22075 लाख है। इस प्रकार समय के गुजरने से गुणवत्ता में कमी आई है एवं वांछित मूल्य पर विश्वास नहीं किया जा सकता है। पंचाट के निर्णय के अनुसार 31.03.2017 को खातों में काल्पनिक बकाया अवशेष रु. 21242 लाख है जबकि वास्तविक बकाया रु. 22075 लाख है। इस तरह से 31.03.2017 तक पार्ट द्वारा कुल कम भुगतान रु. 833 लाख है। हमारे विचार में मासिक विश्लेषण के अनुसार प्रतिज्ञित कच्ची सामग्रियों की शुद्ध वसूलीयोग्य मूल्य रु. 11384 लाख है। अतः पार्टी की बकाया अवशेष एवं शुद्ध वसूलीयोग्य मूल्य के बीच कमी रु. 10681 लाख निर्धारित की गई है जो लेखा खातों में प्रदान नहीं किया गया है। उक्त के गैर प्रावधान के परिणामस्वरूप रु. 10681 लाख तक वर्ष 2016-17 हेतु लाभ अधिक दर्शाया गया है तथा प्रावधान कम दर्शाया गया है।</p> <p>Trade Receivables includes ₹ 22075 lakh due from M/S SPS Steel Rolling Mills Ltd for procuring and supply of materials to the party up to October, 2012, almost four and half years ago. Thus with the passage of time, quality has been deteriorated and it can't fetch the desirable price. According to the Arbitral award, the notional outstanding balance in the account as at 31.03.2017 comes to ₹ 21242 lakh as against the actual outstanding balance of ₹ 22075 lakh. Thus total short payment by the party up to 31.03.2017 is ₹ 833 lakh. In our opinion, as per the volumetric analysis the net realizable value of pledged raw materials comes to ₹ 11384 lakh. Therefore, the shortfall between outstanding balance of the party and net realizable value has been assessed as ₹ 10681 lakh which has not been provided in the books of accounts. The non-provision of the same has resulted in overstatement of profit and understatement of provision for the year 2016-17 by ₹ 10681 lakh.</p>	<p>पार्टी के विरुद्ध पंचाट को शामिल किया गया था। पंचाट का निर्णय पार्टी के साथ हस्ताक्षरित निपटान समझौते पर आधारित था एवं पंचाट के समक्ष दायर किया गया था। पार्टी ने उक्त निर्णय के अनुसार न्यूनतम मासिक राशि भुगतान किया है। यद्यपि सामग्रियों की उम्र पर विचार करने के उपरान्त लेखापरीक्षक द्वारा अनुमानित मूल्य अंकित मूल्य से कम है, सामग्रियां मात्र अंकित मूल्य पर जारी की गई है एवं अतः मूल्य में कमी का खातों पर कोई सीधा प्रभाव नहीं पड़ता है। चूंकि सामग्रियां प्राप्यों के बाबत संपादिक प्रतिभूति के रूप में प्रतिज्ञित किया गया है और चूंकि उक्त के वसूलीयोग्य मूल्य में महत्वपूर्ण कमी आई है, अंतर राशि को नियमित अभ्यास के अनुसार असुरक्षित प्राप्यों के रूप में दर्शाया गया है।</p> <p>Arbitration had been invoked against the party. There was an Arbitration award based on a settlement agreement signed with the party and filed before the Arbitrator. Party has been paying minimum monthly amount as per the said award. Although the value estimated by Audit considering the age of the materials is less than book value, materials are being issued only at the book value and hence the shortfall in value does not have any direct impact in the books. The materials have been pledged only as a collateral security against the receivables and since there is a significant shortfall in value, the differential amount has been shown as unsecured receivables in the books as a consistent practice.</p>
iv.	<p>मेसर्स टॉपवर्थ स्टील्स एवं पावर्स लि. से फरवरी, 2014 तक सामग्रियों की खरीद एवं आपूर्ति करने हेतु बकाया व्यापार प्राप्तियां रु. 10733 लाख है। यह निर्णित राशि है। माननीय बम्बे उच्च न्यायालय दि. 29.03.2016 के संशोधित फैसले के अनुसार वर्ष 2016-17 के दौरान रु. 950 लाख पुनर्भुगतान हेतु बकाया था जिसमें से मात्र रु. 148 लाख चुका किया गया। पार्टी के विरुद्ध 24.01.2017 को चोरी, गबन एवं अपराधिक विश्वासघात हेतु एफआईआर दर्ज कराया गया है। सामग्रियां 3 वर्ष पूर्व खरीद की गई थी। पार्टी की ओर से निर्णित फैसले के अनुसार अपने बकाए की पुनर्भुगतान करने में दीर्घ विफलता एवं मासिक विश्लेषण के अनुसार प्रतिज्ञित</p>	<p>पार्टी के विरुद्ध दायर समापन याचिका को हस्ताक्षरित निपटान समझौता के अनुसार भुगतान अनुसूची के गैर अनुपालन के कारण पुनर्जिवित किया गया है एवं जिसे बम्बे उच्च न्यायालय के समक्ष दायर किया गया है। पार्टी ने वित्तीय वर्ष 2017-18 के दौरान जुलाई तक रु. 90 लाख चुकता किया है। सख्त कार्रवाई के परिणामस्वरूप पार्टी ने संशोधित उर्ध्व भुगतान अनुसूची तैयार किया है। यह उम्मीद की जाती है कि पार्टी भुगतान प्रारम्भ करेगी यदि एक बार संशोधित शर्तों को स्वीकार किया जाता है। यद्यपि सामग्रियों की वसूलीयोग्य मूल्य में कमी आई है, सामग्रियां प्राप्त भुगतानों के बाबत मात्र अंकित मूल्य में जारी किये जा रहे हैं एवं इसलिए सामग्रियों का 31.03.2017 के अनुसार वसूलीयोग्य मूल्य में कमी के लिए किसी प्रावधान के करने की आवश्यकता नहीं है।</p>

लेखा परीक्षक की रिपोर्ट पैरा सं. Auditors' Report Para No.	टिप्पणियाँ/अवलोकन योग्य मत Comments/ observations QUALIFIED OPINION	प्रबंधन के उत्तर Management's Replies
	<p>स्टॉक का शुद्ध वसूलीयोग्य मूल्य रु. 1853 लाख है। अतः हमारे विचार में लेखा खातों में रु. 8870 लाख प्रदान किया जाना चाहिए। उक्त के गैर प्रावधान के परिणामस्वरूप रु. 8870 लाख तक वर्ष 2016-17 हेतु लाभ अधिक दर्ज किया गया है तथा प्रावधान कम दर्ज किया गया है।</p> <p>Trade Receivables includes ₹ 10733 lakh due from M/S Topworth Steels & Powers Ltd for procuring and supply of materials up to February 2014. This is a decreed account. As per the revised Judgment of The Hon'ble Bombay High Court dt 29.03.2016, ₹ 950 lakh was due for repayment during 2016 -17 out of which only ₹ 148 lakh has been paid. FIR has been lodged against the party for the alleged theft, misappropriation and criminal breach of trust on 24.01.2017. Materials were procured more than 3 years ago. Considering the protracted failure on the part of the party to repay its dues as per decretal judgement and as per volumetric analysis the net realizable value of the pledged stock comes to ₹ 1853 lakh. Therefore, in our opinion, ₹ 8870 lakh should have been provided in the books of accounts. The non-provisioning has resulted in overstatement of profit and understatement of provision for the year 2016-17 by ₹ 8870 lakh.</p>	<p>तथापि, सामग्रियां मात्र बकायों के बाबत संपार्श्विक प्रतिभूति के रूप में प्रतिज्ञित किया गया है एवं 31.03.2017 को प्रतिभूति की वसूलीयोग्य मूल्य में महत्वपूर्ण कमी आई है, अंतर राशि को नियमित अभ्यास के अनुसार असुरक्षित देनदार के रूप में दर्शाया गया है।</p> <p>The winding up petition filed against the party has been revived due to non compliance of the payment schedule as per settlement agreement signed and filed before Bombay High Court. Party has paid ₹ 90 lakh till July during FY 2017-18. Consequent upon vigorous follow up, party has turned up with a revised upward payment schedule. It is expected that the party will restart payment once the revised terms are accepted. Although there is shortfall in realizable value of materials, the materials are being issued at the book price only against the payments received and hence there is no need to make any provision for the shortfall in realizable value as on 31.03.2017 of the materials.</p> <p>However, since the materials have been pledged only as collateral security against the outstanding and there is a significant reduction in realizable value of the security as on 31.03.2017, the differential amount has been shown as unsecured debtors in the books as per consistent practice.</p>
	<p>अन्य नियामक अपेक्षिता पीटी 1 (अनुलग्नक ए)</p> <p>Other Regulatory Requirement Pt 1 (Annexure A)</p>	
Pt 1.	<p>अचल सम्पत्तियों का टाईटिल दस्तावेज कम्पनी के नाम में है सिवाय ढाकुरिया में अवस्थित 2 फ्लैट्स, फिनले टॉवर में 4 फ्लैट्स, मलाड में 4 फ्लैट्स, राहेजा सेंटर में 2 फ्लैट्स एवं बांद्रा, मुम्बई में 1 फ्लैट।</p> <p>In case of the Holding Company title deeds of immovable properties are held in the name of the company except for 2 flats situated at Dhakuria, 4 flats at Finley Tower, 4 flats at Malad, 2 flats at Raheja Centre and 1 flat at Bandra, Mumbai.</p>	<p>कंपनी के पास लेखा खातों में धारित सभी परिसम्पत्तियों के स्पष्ट टाईटिल है। अत्यधिक पुराने होने के कारण सम्बद्ध कागजात आसानी से उपलब्ध हैं। कंपनी उन्हें प्राप्त करने की प्रक्रिया में है।</p> <p>The Holding Company holds clear title over all the assets it holds in the books of accounts. Due to very old in nature the relevant papers are not readily available.</p> <p>The company is in the process to retrieve the same.</p>
	<p>अन्य नियामक अपेक्षिता पीटी 2 (अनुलग्नक बी)</p> <p>Other Regulatory Requirement Pt 2 (Annexure B)</p>	
Pt 2g(a).	<p>कम्पनी के पास ग्राहक स्वीकृति, क्रेडिट मूल्यांकन एवं बिक्री के लिये ऋण सीमा संस्थापना हेतु उपयुक्त आंतरिक</p>	<p>इसके अलावा एक जोखिम प्रबंधन नीति है जिसमें अन्य विकल्पों के साथ ग्राहक चयन, क्रेडिट मूल्यांकन और ग्राहकों आदि के लिए क्रेडिट सीमाएं स्थापित करने के लिए दिशानिर्देश प्रदान किए जाते हैं और समय-समय पर</p>

लेखा परीक्षक की रिपोर्ट पैरा सं. Auditors' Report Para No.	टिप्पणियाँ/अवलोकन योग्य मत Comments/ observations QUALIFIED OPINION	प्रबंधन के उत्तर Management's Replies
	<p>नियंत्रण प्रणाली नहीं था जो कंपनी में अंतिम संग्रह की उचित आवश्यकता को स्थापित किए बगैर राजस्व के पता लगाने का संभावित परिणाम है।</p> <p>The Holding Company did not have an appropriate internal control system for customer acceptance, credit evaluation and establishing credit limits for sales, which could potentially result in the Company recognizing revenue without establishing reasonable certainty of ultimate collection.</p>	<p>इसमें संशोधन भी किया गया है। 2008 में आरएमपी की शुरुआत के बाद, ग्राहकों को चयन, साख के मूल्यांकन, एक्सपोजर सीमा का निर्धारण आदि के नियमों के अनुसार तीन बार सुधार किया गया है। इसके अलावा, मार्केटिंग ऑपरेशन के विभिन्न पहलुओं के लिए मार्केटिंग मैनुअल है। इसके अलावा कंपनी ने सामग्रियों के मूल्य का 110 प्रतिशत की बैंक गारंटी स्वीकार कर नये ग्राहकों के साथ ट्रेडिंग व्यापार प्रारम्भ कर स्वाभाविक जोखिम को पृथक किया है।</p> <p>There is a Risk Management policy in place which inter alia provides guidelines for customer selection, credit evaluation and establishing credit limits for customers etc. and the same is also reviewed from time to time. After introduction of RMP in 2008, the same has been revised thrice improving upon the norms of selection of customers, judging of creditworthiness, fixation of exposure limit etc. Moreover, there is a Marketing Manual covering different aspects of Marketing operations. More over, Company has insulated default risk by introducing trading business against new customers only by accepting Bank Guarantee for 110% of value of materials.</p>
Pt 2g(b).	<p>होल्टिंग कम्पनी के पास ग्राहक की ओर से कम्पनी द्वारा आयातीत कच्ची सामग्रियों के प्रतिज्ञित के सम्बन्ध में इन्वेंटरी हेतु उपयुक्त आंतरिक नियंत्रण प्रणाली नहीं है।</p> <p>The Holding Company did not have an appropriate internal control system for inventory with regard to pledged stock of raw materials procured by the Company on behalf of the customers.</p>	<p>होल्टिंग कंपनी ने सभी साइटों में प्रतिज्ञित सामग्रियों के कस्टोडियम के रूप में अपने निजी सहायक कंपनी फेरो स्क्रेप निगम लि. को कार्य में शामिल किया है। आगे, सामयिक अंतराल पर थर्ड पार्टी के जरिए स्टॉक के भौतिक सत्यापन की प्रणाली है। जहां भी संभव हो वहां की कमियां तत्काल पुनर्प्राप्त की जाती हैं।</p> <p>The Holding Company has engaged its own subsidiary company Ferro Scrap Nigam Ltd. as custodian of pledged materials in all the sites. Further, there is a system of physical verification of stock through third party at periodic intervals. Shortages are immediately recovered wherever feasible.</p>
Pt 2g(c).	<p>होल्टिंग कंपनी ने वर्ष के दौरान भारत में छह शाखाएं खोली है। उपरोक्त शाखाओं की उद्घाटन प्रक्रिया को समझने पर, यह पाया गया कि ऐसी शाखाओं के उद्घाटन से पहले प्रबंधन द्वारा न तो मानवशक्ति का मूल्यांकन किया गया, और न ही व्यवहार्यता / लाभप्रदता अध्ययन किया गया।</p>	<p>छह स्थानों पर नए कार्यालय प्रारम्भिक रूप से साईट कार्यालय के रूप में निम्नलिखित कारणों की वजह से खोले गए थे :</p> <p>(i) आंध्र प्रदेश के राज्य में अमरावती और झारखंड राज्य में रांची ने कुल ई-कॉमर्स कारोबार के लिए राज्यों के साथ छतरी समझौते में प्रवेश करने की हमारी लिखित प्रतिबद्धता के रूप में शुरू किया था।</p> <p>(ii) राज्य में एक कार्यालय होने की यह एक निहित आवश्यकता है, जहां एमएसटीसी कुल ई-कॉमर्स कारोबार के लिए समान समझौता करना चाहता है। गुवाहाटी का कार्यालय पूर्वोत्तर सभी आठ राज्यों में कृषि-व्यापार के महत्वपूर्ण संभावना से लाभ उठाना के लिए खोला गया था जो ई-कॉमर्स के पास पूर्वोत्तर क्षेत्र के लिए एमएसटीसी के दृष्टिकोण का एक भाग है। जयपुर के कार्यालय के पास राज्य सरकार के विभाग के ई-कॉमर्स व्यापार के साथ खनिज ब्लॉक्स (2400 अदद) के ई-ऑक्शन के व्यापार की प्रचुर संभावना है।</p> <p>(iii) एमएसटीसी को मुख्यतया कोल इंडिया लि. के राज्यों में गैर उपस्थिति के कारण राज्य में बड़े व्यापारों से हाथ धोना पड़ा है जहाँ रु. 300 करोड़ स्क्रेप व्यापार की संभावना थी।</p>

लेखा परीक्षक की रिपोर्ट पैरा सं. Auditors' Report Para No.	टिप्पणियाँ/अवलोकन योग्य मत Comments/ observations QUALIFIED OPINION	प्रबंधन के उत्तर Management's Replies
	<p>The Holding Company has opened six branch offices across India during the year. On going through the opening process of above branches, it was observed that neither feasibility /profitability study was conducted by the management nor manpower assessment was carried out before opening of such branches.</p>	<p>(iv) नए कार्यालय में एमएसटीसी के केन्द्रीयकृत कार्यालय में ज्यादातर कार्यरत वर्तमान मैनपावर ही कार्य में शामिल है। अतः मैनपावर के मामले में कोई वित्तीय निहितार्थ नहीं है। ये कार्यालय बगैर किसी आपातकालीन प्रभारों यथा सिक्योरिटी, जल, आस-पास के अनुरक्षण आदि के न्यूनतम किराये पर सार्वजनिक क्षेत्र के परिसर में चल रहे हैं।</p> <p>इसके साथ कंपनी आनेवाले वर्षों में ई-कामर्स में अपने मार्केट शेयर बढ़ने की योजना बना रही है। ई-कामर्स व्यापार में नये ग्राहकों को पकड़ने के लिए भौतिक उपस्थिति आवश्यक है। यह संभावित ग्राहकों के साथ निकटता बनाने के लिए और हमारे वर्तमान ग्राहक सेवाओं को बढ़ाने के लिए ई-कॉमर्स सेक्टर में अधिक प्रतिस्पर्धा का सामना करना आवश्यक माना जाता है। सरकार डिजिटाइजेशन पर जोड़ दे रही जो एमएसटीसी के लिए एक बड़ा अवसर है। लागत पहलू और जनशक्ति की जांच की गई है और यह संभावित क्षेत्रों में नई शाखाएं खोलने के लिए उपयुक्त है जो केंद्र सरकार, राज्य सरकार और सार्वजनिक क्षेत्र की इकाइयों में ई-प्रोक्योरमेंट में अधिक संभावना है।</p> <p>एमएसटीसी ने हाल ही में कृषि व्यापार हेतु ई-रकम पोर्टल का शुभारम्भ किया है जिसके लिए कृषक/व्यापारी समुदाय के साथ अंतरंग संबंध हेतु स्थानीय कार्यालय का होना अनिवार्य है।</p> <p>इस तरह, एमएसटीसी ने सभी राज्यों और संघ राज्य क्षेत्रों में एलपीजी वितरकों के चयन के लिए ऑनलाइन कम्प्यूटरीकृत ड्रा सिस्टम विकसित किया है।</p> <p>यह कहना आवश्यक है कि विभिन्न क्षेत्रों में व्यावसायिक क्षमता को देखते हुए एमएसटीसी को प्रत्येक राज्य में कार्यालय खोलने की आवश्यकता है।</p> <p>The new offices at six places were opened primarily as site offices due to the following reasons:</p> <p>(i)Amravati in the state of Andhra Pradesh and Ranchi in the state of Jharkhand were started as a part our written commitment to enter into the umbrella agreement with the states for total e-commerce business.</p> <p>(ii)This is a tacit requirement of having an office in the state where MSTC wants to have similar agreement for total e-commerce business. The office of Guwahati was opened to tap immense potential of Agri-Business in all eight states of North-East as a part of MSTC's vision for North-East region beside E-commerce. The office of Jaipur has huge business potential for e-auction of mineral blocks (24000 no.) besides state government department e-commerce business.</p> <p>(iii)MSTC have lost major business in the states due to nil presence in the states prominently in Coal India Ltd. where there is a potential of ₹ 300 crore scrap business.</p> <p>(iv)The new offices have engaged mostly the existing manpower working in the centralized offices of MSTC. Therefore, there is no financial implication on the manpower count. These offices are running in the premises of Public Sector at nominal rent without any incidental charges like security, water, upkeep of the vicinity etc.</p> <p>Besides the Company is planning to increase its market share</p>

लेखा परीक्षक की रिपोर्ट पैरा सं. Auditors' Report Para No.	टिप्पणियाँ/अवलोकन योग्य मत Comments/ observations QUALIFIED OPINION	प्रबंधन के उत्तर Management's Replies
Pt 2g(d).	<p>हमलोगों ने पाया है कि 12.12.2016 से वर्ष के दौरान कंपनी में कोई स्वतंत्र निदेशक नहीं है, अतः इस रिपोर्ट के हस्ताक्षर करने की तारीख तक कोई लेखपरीक्षा कमिटी नहीं है।</p> <p>We observe that there is no Independent Director in the Holding Company during the year since 12.12.2016, therefore there is no Audit Committee till date of signing of this report.</p> <p>अन्य नियामक अपेक्षिता पीटी 2 (iv)</p> <p>Other Regulatory Requirement Pt 2 (iv)</p> <p>समूह एवं इसके संयुक्त नियंत्रित उद्यम ने 8 नवंबर, 2016 से 30 दिसंबर, 2016 की अवधि के दौरान निर्दिष्ट बैंक नोट्स में जहाँ तक अधिकार के साथ ही लेनदेन के वित्तीय विवरण में प्रकटीकरण प्रदान किया है। प्रबंधन द्वारा प्रदत्त लेखापरीक्षा प्रक्रियाओं और हमें प्रदान किए गए अभ्यावेदन के आधार पर, हम यह रिपोर्ट करते हैं कि कंपनी द्वारा बनाए गए खाते की पुस्तकों के अनुसार प्रकटीकरण और प्रबंधन द्वारा हमें उसे प्रस्तुत किया गया है। धारित कंपनी के मामले में जैसा कि नोट सं. 9.1 में प्रकटीकरण किया गया है, हमलोगों ने रिपोर्ट किया है कि ग्राहकों एवं कर्मचारियों से एसबीएन में रु. 0.21 लाख प्राप्त किया गया था, जिसकी अनुमति नहीं थी।</p> <p>The Group and its jointly controlled entity have provided disclosures in the financial statements as to holding as well as dealing in Specified Bank Notes during the period from 8th November 2016 to 30th December 2016. Based on audit procedures performed and the representations provided to us by the management, we report that the disclosures are in accordance with the books of account maintained by the company and as produced to us by the management. In case of holding company as disclosed in note no 9.1, we report that ₹ 0.21 lakhs was received in SBN from customers and employees, which was not permitted .</p>	<p>in e-commerce in the forthcoming years. E-commerce business needs physical presence to tap new customers. In order to make this happen proximity with the prospective customers and also enhancing our existing customer services are considered to be a must to counter the fierce competition in the e-commerce sector. It is a huge opportunity to MSTC as Government is emphasizing on digitization.</p> <p>The cost aspect and the manpower needs has been examined and it is found suitable to open new branches in the potential areas to have more business in e-procurement in Central Govt., State Govt. and Public Sector Units.</p> <p>MSTC has recently launched e-rakam portal for agri-business for which it is imperative to have local office for intimate relationship with the farmer/trader community.</p> <p>Similarly, MSTC has developed online computerized draw system for selection of LPG distributors in all the states and Union Territories.</p> <p>It is needless to say that looking at the business potential in diverse sector MSTC need to have offices in each state.</p> <p>प्रशासनिक मंत्रालय के साथ इस संबंध में वार्तालाप जारी है।</p> <p>This is being followed up with the administrative ministry.</p> <p>निविदा फीस के मुताबिक ग्राहक की रसीद का एक मामला था। अन्य मामलों के लिए, कर्मचारी से अग्रिम की वापसी के बाबत रसीदें हैं। हालांकि राशि बहुत छोटी और नगण्य है।</p> <p>There was a single case of receipt from customer against tender fees. For other cases, receipts are from employee towards refund of advances. The amount however is very small and negligible.</p>
		<p>निदेशक मंडल के लिए तथा उनकी ओर से For and on behalf of the Board of Directors</p> <p>बी.बी. सिंह (अध्यक्ष सह प्रबंध निदेशक)</p> <p>B. B. Singh (Chairman-cum-Managing Director)</p>

स्टैंडएलोन रिपोर्ट STANDALONE REPORT

स्वतंत्र लेखा परीक्षकों का प्रतिवेदन

एमएसटीसी लिमिटेड के सदस्यों के प्रति

स्टैंडएलोन इंड एस वित्तीय विवरण का प्रतिवेदन

हमने एमएसटीसी लि. ('दि कंपनी') के वित्तीय विवरण के रूप में सम्मिलित स्टैंडएलोन इंड. एस का लेखापरीक्षा किया है जिसमें 31 मार्च, 2017 के अनुसार तुलनपत्र, लाभ-हानि के विवरण (अन्य विस्तृत आय सहित), ईक्वीटी में परिवर्तन के विवरण एवं समाप्त वर्ष हेतु नगद प्रभाव का विवरण तथा वित्तीय विवरण की टिप्पणी सहित महत्वपूर्ण लेखा नीतियों का सारांश एवं अन्य व्याख्यात्मक जानकारी (तदुपरान्त वित्तीय विवरण के रूप में स्टैंडएलोन इंड. एस का लेखापरीक्षा के रूप में संदर्भित) शामिल है।

स्टैंडएलोन वित्तीय विवरण के लिए प्रबंधन का उत्तरदायित्व

कंपनी के निदेशक मंडल इस स्टैंडएलोन इंड एस वित्तीय विवरण को तैयार करने के संबंध में कंपनी अधिनियम, 2013 ('अधिनियम') की धारा 134(5) में दिये गए विषयों के लिए जिम्मेवार है जो भारत में साधारणतया स्वीकृत लेखा सिद्धांतों सहित कंपनी (लेखा) नियम, 2014 की नियम 7 के साथ पठित अधिनियम की धारा 133 के अंतर्गत विशिष्ट लेखा मानक के संबंध में वित्तीय स्थिति, वित्तीय कार्यकलाप एवं नकद प्रवाह की सत्य एवं स्पष्ट दृष्टिकोण देता है। इस जिम्मेदारियों में शामिल है। कंपनी की परिसम्पत्तियों की सुरक्षा एवं धोखाधड़ी एवं अन्य अनियमितताओं को रोकना एवं पता लगाना; उपयुक्त लेखा नीतियों का चयन एवं लागू करना, निर्णय लेना एवं अनुमान लगाना जो तर्क संगत और चातुर्यपूर्ण हो; एवं पर्याप्त भीतरी वित्तीय नियंत्रण की डिजाइन, क्रियान्वयन एवं रखरखाव, जो लेखा रिकार्डों की सत्यता एवं पूरा करने को सुनिश्चित करने के लिए प्रभावशाली रूप से परिचालित हो रहे थे, स्टैंडएलोन इंड एस वित्तीय विवरणों को तैयार करने से सम्बद्ध एवं तैयार करना, जो सही एवं साफ-सुथरी छवि देता है एवं ठोस झूठे वक्तव्यों से मुक्त हो, चाहे वह गलती से हो या धोखाधड़ी से।

लेखा परीक्षक का उत्तरदायित्व

हमारा दायित्व स्टैंडएलोन वित्तीय विवरण पर अपने अंकेक्षण के अनुसार विचार व्यक्त करना है।

हमने अधिनियम के प्रावधानों, लेखा एवं अंकेक्षण मानकों तथा उन विषयों को जो अधिनियम की धारा 143(11) के अंतर्गत उसमें बने अधिनियमों एवं नियमों तथा आदेश के अधिनियम के प्रावधानों एवं उसमें निहित नियमों के अंतर्गत अंकेक्षण रिपोर्ट में शामिल करने के लिए अपेक्षित है को शामिल किया है।

हमने अपना अंकेक्षण अधिनियम की धारा 143(10) के अंतर्गत निर्दिष्ट अंकेक्षण मानकों के अनुसार संचालित किया है। उन मानकों में इस बात

INDEPENDENT AUDITORS' REPORT

To the Members of MSTC LIMITED

Report on the Standalone Ind AS Financial Statements

We have audited the accompanying standalone Ind AS financial statements of MSTC LIMITED ("the Company"), which comprise the Balance Sheet as at 31st March, 2017, the Statement of Profit and Loss (Including Other Comprehensive Income), the Statement of Changes in Equity and the statement of Cash Flows for the year then ended, and notes to the financial statements, including a summary of significant accounting policies and other explanatory information (hereinafter referred to as 'Standalone Ind AS financial statements').

Management's Responsibility for the Standalone Ind AS Financial Statements

The Company's Board of Directors is responsible for the matters stated in Section 134 (5) of the Companies Act, 2013 ("the Act") with respect to the preparation of these standalone Ind AS financial statements that give a true and fair view of the financial position, financial performance and cash flows of the Company in accordance with the accounting principles generally accepted in India, including the Accounting Standards specified under section 133 of the Act, read with Rule 7 of the Companies (Accounts) Rules, 2014. This responsibility also includes maintenance of adequate accounting records in accordance with the provisions of the Act for safeguarding the assets of the Company and for preventing and detecting frauds and other irregularities; selection and application of appropriate accounting policies; making judgements and estimates that are reasonable and prudent; and design, implementation and maintenance of adequate internal financial controls, that were operating effectively for ensuring the accuracy and completeness of the accounting records, relevant to the preparation and presentation of the standalone Ind AS financial statements that give a true and fair view and are free from material misstatement, whether due to fraud or error.

Auditor's Responsibility

Our responsibility is to express an opinion on these standalone Ind AS financial statements based on our audit.

We have taken into account the provisions of the Act, the accounting and auditing standards and matters which are required to be included in the audit report under the provisions of the Act and the Rules made thereunder and the Order under Section 143(11) of the Act.

We conducted our audit in accordance with the Standards on Auditing specified under Section 143(10) of the Act. Those Standards require that we comply with ethical requirements and plan and perform the audit to obtain reasonable assurance

की जरूरत है कि हम नैतिक जरूरतों व प्लानों को पूरा करें, ताकि इस संबंध में उचित आश्वासन प्राप्त हो सके कि स्टैंडएलोन इंड. एएस वित्तीय विवरण ठोस झूठे वक्तव्यों से मुक्त है।

अंकेक्षण प्रक्रिया पद्धति में वित्तीय विवरणों में राशि के बारे में अंकेक्षण साक्ष्य एवं प्रकटीकरण प्राप्त करना शामिल किया जाता है। वित्तीय विवरण चुनी गई प्रक्रियाएं लेखा परीक्षकों के निर्णय पर निर्भर करता है, जिसमें वित्तीय विवरणों व झूठे वक्तव्यों के जोखिम का आकलन भी शामिल है। चाहे वह धोखाधड़ी से हो या फिर गलती से। उन जोखिमों का आकलन करने में लेखा परीक्षक कंपनी के स्टैंडएलोन वित्तीय विवरण तैयार करने से सम्बद्ध आंतरिक वित्तीय नियंत्रण पर विचार करता है, जो वित्तीय विवरणों का कंपनी द्वारा तैयार करना तथा साफ-सुथरा प्रस्तुत करना जुड़ा होता है, परंतु इसके कंपनी के आंतरिक नियंत्रण को प्रभावशाली बनाने पर विचार व्यक्त करने के उद्देश्य के लिए। इस्तेमाल की गई लेखा नीतियों की उपयुक्तता तथा प्रबंधन द्वारा किए गए लेखा अनुमान का औचित्य और साथ ही साथ वित्तीय विवरणों के समय प्रस्तुतिकरण का मूल्यांकन भी अंकेक्षण में शामिल होते हैं।

हमें विश्वास है कि हमें जो अंकेक्षण साक्ष्य प्राप्त हुआ है यह स्टैंडएलोन वित्तीय विवरणों पर हमारे योग्यताप्राप्त अंकेक्षण मत के लिए पर्याप्त और उचित आधार प्रदान करता है।

योग्य राय के आधार

- मई 2013 से पहले सामग्रियों की आपूर्ति के लिए मेसर्स. क्रेस्ट स्टील पावर लि. की बकाया रु. 3892 लाख व्यापार प्राप्यों में शामिल है। इस प्रकार खरीदी गई सामग्रियां 4 साल से अधिक पुरानी है, जो स्पष्ट रूप से समय के साथ अपनी गुणवत्ता खो चुकी है साथ ही उपलब्ध स्टॉक के बाजार मूल्य में भारी गिरावट आई है। पार्टी भी आर्बिट्रेशन के निर्णय का सम्मान रखने में असफल हुई है। वर्ष 2016-17 के रु. 900 लाख की बकाया में से रु. 69 लाख की वसूली की गई है। मात्रिक विश्लेषण के अनुसार सामग्रियों की वास्तविक वसूली योग्य मूल्य रु. 730 लाख है। कम्पनी ने चालू वर्ष के दौरान रु. 400 लाख का प्रावधान किया है। प्राप्तियों की वसूली की संभावना पर विचार करने के उपरान्त, वर्ष के दौरान पार्टी की बकाया अवशेष एवं प्रतिज्ञित स्टॉक एवं सुरक्षा जमा का शुद्ध वसूली योग्य मूल्य की कमी के कारण आगे रु. 2762 लाख खाते में प्रदान किया जाना चाहिए। उक्त के गैर प्रावधान के परिणामस्वरूप वर्ष 2016-17 हेतु रु. 2762 लाख तक लाभ अधिक दर्शाया गया है एवं प्रावधान कम दर्शाया गया है।
- मेसर्स ग्लोबल कोक लि. से दिसंबर, 14 तक पार्टी को सामग्रियों की खरीद एवं आपूर्ति करने के लिए व्यापार प्राप्य रु. 3031 लाख बकाया है। वसूलीयोग्य सामग्रियों का वर्तमान मूल्य रु. 720 लाख है। जामनगर में पड़ा हुआ सम्पूर्ण स्टॉक सितंबर, 2013 में उस इलाके में आये भयंकर बाढ़ के कारण दूषित हो गया है जिसके लिए अब तक कोई बीमा दावा नहीं मिला है। कंपनी वर्ष 2015 में बीआईएफआर के पास गई है। प्रतिज्ञित सामग्रियों के ह्रास एवं बाजार मूल्य के विचारोपन्त सामग्रियों की शुद्ध वसूलीयोग्य मूल्य रु. 1250 लाख है। कंपनी ने विगत वर्ष रु. 1030 लाख

about whether the standalone Ind AS financial statements are free from material misstatement.

An audit involves performing procedures to obtain audit evidence about the amounts and the disclosures in the financial statements. The procedures selected depend on the auditor's judgement, including the assessment of the risks of material misstatement of the financial statements, whether due to fraud or error. In making those risk assessments, the auditor considers internal financial control relevant to the Company's preparation of the Ind AS standalone financial statements that give a true and fair view in order to design audit procedures that are appropriate in the circumstances. An audit also includes evaluating the appropriateness of the accounting policies used and the reasonableness of the accounting estimates made by the Company's Directors, as well as evaluating the overall presentation of the financial statements.

We believe that the audit evidence we have obtained is sufficient and appropriate to provide a basis for our qualified audit opinion on the standalone Ind AS financial statements.

Basis for Qualified Opinion

- Trade Receivables includes ₹ 3892 lakh due from M/S Crest Steel & Power Ltd for supply of materials prior to May, 2013. Thus age of procured materials are old over 4 years which has obviously lost its quality with the passing of time as well there is a steep decline in the market value of available stock. Party has also failed to honour the award of Arbitration. Out of ₹ 900 lakh due for the year 2016-17 ₹ 69 lakh has been recovered. The net realizable value of materials as per Volumetric analysis comes to ₹ 730 lakh. The company made provisions of ₹ 400 lakh during the current year. After considering the chances of recovery of the receivables, further amount of ₹ 2762 lakh should have been provided in the books being the shortfall of outstanding balance of the party and net realizable value of pledged stock & security deposit during the year. Non-provision of the same has resulted in overstatement of profit and understatement of provision for the year 2016-17 by ₹ 2762 lakh.
- Trade Receivables includes 3031 lakh due from M/S Global Coke Ltd for procuring and supply of materials to the party upto Decemeber'14. The present value of realizable materials are ₹ 720 lakh. Entire stock lying at Jamnagar is contaminated due to devastating flash flood in that area on September 2013 for which no insurance claim has been received so far. The company has gone to BIFR in the year 2015. After considering the depreciation and market price of the pledged materials, the net realizable value of materials comes to ₹ 1250 lakh. The company has made a provision of ₹ 1030 lakh in the previous years. Therefore, further provision is to

का प्रावधान किया है। अतः वर्ष के दौरान रु. 741 लाख का लेखा खातों में पुनः प्रावधान किया जाना है। उक्त के गैर प्रावधान के परिणामस्वरूप रु. 741 लाख वर्ष 2016-17 हेतु लाभ अधिक दर्शाया गया है एवं प्रावधान कम दर्शाया गया है।

iii. मेसर्स एसपीएस स्टील रोलिंग मिल्स लि. से अक्टूबर, 2014 तक, लगभग साढ़े चार वर्ष पूर्व, पार्टी को सामग्रियों की खरीद एवं आपूर्ति करने हेतु बकाया व्यापार प्राप्तियां रु. 22075 लाख है। इस प्रकार समय के गुजरने से गुणवत्ता में कमी आई है एवं वांछित मूल्य पर विश्वास नहीं किया जा सकता है। पंचाट के निर्णय के अनुसार 31.03.2017 को खातों में काल्पनिक बकाया अवशेष रु. 21242 लाख है जबकि वास्तविक बकाया रु. 22075 लाख है। इस तरह से 31.03.2017 तक पार्टी द्वारा कुल कम भुगतान रु. 833 लाख है। हमारे विचार में, मात्रिक विश्लेषण के अनुसार प्रतिज्ञित कच्ची सामग्रियों की शुद्ध वसूलीयोग्य मूल्य रु. 11384 लाख है। अतः पार्टी की बकाया अवशेष एवं शुद्ध वसूलीयोग्य मूल्य के बीच कमी रु. 10681 लाख निर्धारित की गई है जो लेखा खातों में प्रदान नहीं किया गया है। उक्त के गैर प्रावधान के परिणामस्वरूप रु. 10681 लाख तक वर्ष 2016-17 हेतु लाभ अधिक दर्शाया गया है तथा प्रावधान कम दर्शाया गया है।

iv. मेसर्स टॉपवर्थ स्टील्स एवं पावर्स लि. से फरवरी, 2014 तक सामग्रियों की खरीद एवं आपूर्ति करने हेतु बकाया व्यापार प्राप्तियां रु. 10733 लाख है। यह निर्णित राशि है। माननीय बम्बे उच्च न्यायालय दि. 29.03.2016 के संशोधित फैसले के अनुसार वर्ष 2016-17 के दौरान रु. 950 लाख पुनर्भुगतान हेतु बकाया था जिसमें से मात्र रु. 148 लाख चुका दिया गया। पार्टी के विरुद्ध 24.01.2017 को चोरी, गबन एवं अपराधिक विश्वासघात हेतु एफआईआर दर्ज कराया गया है। सामग्रियों 3 वर्ष पूर्व खरीद की गई थी। पार्टी की ओर से निर्णित फैसले के अनुसार अपने बकाए की पुनर्भुगतान करने में दीर्घ विफलता एवं मात्रिक विश्लेषण के अनुसार प्रतिज्ञित स्टॉक का शुद्ध वसूलीयोग्य मूल्य रु. 1853 लाख है। अतः हमारे विचार में लेखा खातों में रु. 8870 लाख प्रदान किया जाना चाहिए। उक्त के गैर प्रावधान के परिणामस्वरूप रु. 8870 लाख तक वर्ष 2016-17 हेतु लाभ अधिक दर्ज किया गया है तथा प्रावधान कम दर्ज किया गया है।

v. मेसर्स जय बालाजी इंडस्ट्रीज लि. से जुलाई, 2013 तक सामग्रियों की खरीद एवं आपूर्ति करने हेतु बकाया व्यापार प्राप्तियां रु. 11937 लाख है। पंचाट के अनुसार 31.03.2017 तक रु. 7745 लाख के दावे के विरुद्ध पार्टी से मात्र रु. 290 लाख की कुल राशि वसूली की गई है। वर्तमान बकाए की सम्पूर्ण राशि तीन वर्षों से अधिक की अवधि हेतु अतिदेय है। न्यायालय में वादा करने के बावजूद पार्टी द्वारा भुगतान बारम्बार भुगतान नहीं करने के कारण ऋण की वसूली की उम्मीद अनिश्चित है। सम्पूर्ण स्टॉक की उम्र 4 वर्षों से अधिक है गुणवत्ता में कमी आने के कारण प्रतिज्ञित स्टॉक की शुद्ध वसूली रु. 6870 लाख है। अतः सामग्रियों की अंकित मूल्य एवं समुचित बाजार मूल्य के बीच कमी रु. 5053 निर्धारित

be made in the books of account for ₹ 741 lakh during the year. Non-provision of the same has resulted in overstatement of profit and understatement of provision for the year 2016-17 by ₹ 741 lakh.

iii. Trade Receivables includes ₹ 22075 lakh due from M/S SPS Steel Rolling Mills Ltd. for procuring and supply of materials to the party upto October, 2012, almost four and half years ago. Thus with the passage of time, quality has been deteriorated and it can't fetch the desirable price. According to the Arbitral award, the notional outstanding balance in the account as at 31.03.2017 comes to ₹ 21242 lakh as against the actual outstanding balance of ₹ 22075 lakh. Thus total short payment by the party upto 31.03.2017 is ₹ 833 lakh. In our opinion, as per the volumetric analysis the net realizable value of pledged raw materials comes to ₹ 11384 lakh. Therefore, the shortfall between outstanding balance of the party and net realizable value has been assessed as ₹ 10681 lakh which has not been provided in the books of accounts. The non-provision of the same has resulted in overstatement of profit and understatement of provision for the year 2016-17 by ₹ 10681 lakh.

iv. Trade Receivables includes ₹ 10733 lakh due from M/S Topworth Steels & Powers Ltd. for procuring and supply of materials upto February 2014. This is a decreed account. As per the revised Judgment of The Hon'ble Bombay High Court dt. 29.03.2016, ₹ 950 lakh was due for repayment during 2016-17 out of which only ₹ 148 lakh has been paid. FIR has been lodged against the party for the alleged theft, misappropriation and criminal breach of trust on 24.01.2017. Materials were procured more than 3 years ago. Considering the protracted failure on the part of the party to repay its dues as per decretal judgement and as per volumetric analysis the net realizable value of the pledged stock comes to ₹ 1853 lakh. Therefore, in our opinion, ₹ 8870 lakh should have been provided in the books of accounts. The non-provisioning has resulted in overstatement of profit and understatement of provision for the year 2016-17 by ₹ 8870 lakh.

v. Trade Receivables includes ₹ 11937 lakh due from M/S Jai Balaji Industries Ltd. for procuring and supply of materials upto July 2013. A total sum of ₹ 290 lakh only has been recovered from the party as against the claim of ₹ 7745 lakh upto 31.03.2017 as per arbitration. Entire amount of present outstanding is overdue for a period of more than three years. Due to recurring default in payment by party despite commitment in Court, chances of recovery of the debt is uncertain. The age of entire stock is old over 4 years and due to degradation in quality, the net realization of pledged stock comes to ₹ 6870 lakh. Therefore, the shortfall between book value of the materials and reasonable market price has been

की गई है जो कंपनी के लेखा खातों में प्रदान नहीं किया गया है। इसके गैर प्रावधान के परिणामस्वरूप रु. 5053 लाख तक वर्ष 2016-17 हेतु लाभ अधिक दर्ज किया गया है एवं प्रावधान कम दर्ज किया गया है।

योग्य विचार

हमारे विचार में एवं जहाँ तक हमें जानकारी है योग्य विचार हेतु कंडिका (i) से (v) में विवरणित विषयों के प्रभाव को छोड़कर हमें दी गई जानकारी एवं स्पष्टिकरण के अनुसार है, जिसका समग्र प्रभाव लाभ का रु. 28107 लाख का अधिक दर्ज किया जाना है, उपरोक्त स्टैंडएलोन इंड एस वित्तीय विवरण जैसा अपेक्षित है तरीके में अधिनियम द्वारा अपेक्षित जानकारी देता है एवं 31 मार्च, 2017 तक कंपनी के मामलों की स्थिति और उसके लाभ, कुल व्यापक आय, उसके नकदी प्रवाह और उस वर्ष समाप्त होने वाले इक्विटी में बदलाव का भारत में सामान्यता स्वीकृत सिद्धांतों के अनुसार अनुपालन में सत्य एवं स्पष्ट दृष्टिकोण प्रदान करता है।

मामलों की प्रमुखता :

हम निम्नलिखित मामलों पर ध्यान आकर्षित करते हैं :

- क) लंबित पुष्टिकरण / व्यापार प्राप्तियों के अवशेष का पुनर्मिलान एवं व्यापार देनदारियां तथा परिणामस्वरूप समायोजन जो पुनर्मिलान में उत्पन्न हो सकते हैं से सम्बद्ध लेखा की टिप्पणी की टिप्पणी सं. 45 हेतु संदर्भ आमंत्रित किया गया है।
- ख) (i) ईसीजीसी से प्राप्य दावा के रूप में रु. 45081 लाख की ज्वेलरी के निर्यात को लेखा में व्यापार प्राप्त के रूपांतरण के संबंध में लेखा में टिप्पणी की टिप्पणी सं. 9.2 एवं 01.04.2015 (इंड एस के रूपांतरण की प्रभावी तारीख) को अन्य वित्तीय परिसंपत्तियां (वर्तमान) के अंतर्गत प्रकटीकरण एवं अवशेष राशि रु. 14782 लाख भारतीय रुपये में व्यापार प्राप्य के रूप में दिखाए गये हैं के लिए संदर्भ आमंत्रित किये गये हैं।
- (ii) लेखा की टिप्पणी की टिप्पणी सं. 37(सी) के लिए संदर्भ आमंत्रित किया गया है। व्यापार के प्रावधान के निर्धारण एवं स्वर्ण गहने एवं सेसा इंटरनेशनल के निर्यात के लेखा में 01.04.2015 को प्राप्य दावा के दौरान रु. 39238 लाख का नया प्रावधान किया गया था। इसके परिणामस्वरूप 01.04.2015 (इंड एस के रूपांतरण की प्रभावी तारीख) को ओपेनिंग रिजर्व से शुद्ध कर का रु. 25659 लाख का समायोजन किया गया है।
- (ग) बिक्री कर, सेवा कर, आय कर एवं सीमा शुल्क के खातों में रु. 6908.58 लाख हेतु विवादित वैधानिक कर दायित्व की राशि जिसका कंपनी द्वारा जमा नहीं किया गया है और ये आकस्मिक दायित्व के अंतर्गत शामिल हैं (लेखा की टिप्पणी की टिप्पणी सं. 35)। ये मामले सुनवाई के लिए विभिन्न अदालतों यथा उच्च न्यायालय, एपीलेट अथॉरिटी आदि के अधीन लंबे समय से लंबित हैं। उपरोक्त दायित्वों का विवरण हमारे रिपोर्ट के अनुलग्नक बी बिंदु VII में दिये गये हैं।

assessed as ₹ 5053 lakh which has not been provided in the books of accounts of the Company. This non-provisioning has resulted in overstatement of profit and understatement of provision for the year 2016-17 by ₹ 5053 lakh.

Qualified Opinion

In our opinion and to the best of our information and according to the explanations given to us, except for the effects of the matter described in paragraph (i) to (v) of Basis for Qualified Opinion, the overall effect of which is overstatement of profit by ₹ 28107 lakh, the aforesaid standalone Ind AS financial statements give the information required by the Act in the manner so required and give a true and fair view in conformity with the accounting principles generally accepted in India, of the state of affairs of the Company as at 31st March 2017, and its profit, total comprehensive income, its cash flows and changes in equity for the year ended on that date.

Emphasis of matters :-

We draw attention to the following matters :

- a) Reference is invited to Note no. 45 of Notes on Account relating to pending confirmation / reconciliation of balances of Trade Receivables and Trade Payables and its consequential adjustment that may arise on reconciliation.
- b) (i) Reference is invited to Note No. 9.2 of notes on account regarding conversion of Trade receivable on account of export of Jewellery amounting to ₹ 45081 lakh as claim receivable from ECGC and disclosed under other Financial Assets (Current) as on 01.04.2015 (the transition date of conversion to Ind AS) and balance amount of ₹ 14782 lakh has been shown as Trade Receivable in INR.
- (ii) Reference is invited to Note No. 37(c) of notes on accounts. During the assessment of provision on trade and claims receivable as on 01.04.2015 on account of export of Gold Jewellery & Sesa International a fresh provision of ₹ 39238 lakh was made. It has resulted in an adjustment of ₹ 25659 lakh net of tax from opening reserves as on 01.04.2015 (the transition date of conversion to Ind AS).
- c) The disputed statutory tax liability amounting to Rs. 6908.58 lacs on account of Sales Tax, Service Tax, Income Tax and Custom Duty which have not been deposited by the Company and these are included under contingent liability (Note No. 35 of notes on accounts). These cases are pending for hearing under various forums like High Court, Appellate Authority, etc. for a long time. The details of the above liability are given in Annexure B point VII of our report.

अन्य कानूनी और विनियामक आवश्यकताओं पर रिपोर्ट

1. अधिनियम के धारा 143 (5) के तहत भारत के नियंत्रक एवं महालेखा परीक्षक (सीएजी) के निर्देशों के अनुसार, और खातों की हमारी परीक्षा के आधार पर और लेखा परीक्षक की रिपोर्ट में शामिल किए जाने वाले अन्य मामलों के संबंध में कंपनी के रिकार्ड भारत में आम तौर पर स्वीकार किये गये सिद्धांतों के अनुसार किये गये हैं और हमें दी गई जानकारी और स्पष्टीकरण के अनुसार, हम अनुलग्न ए, सीजीए के निर्देशों में निर्दिष्ट मामलों पर विचार व्यक्त करते हैं।
2. अधिनियम की धारा 143 की उप धारा (11) के संदर्भ में केन्द्रीय सरकार द्वारा जारी की गई कंपनियों (लेखा परीक्षक के रिपोर्ट) आदेश, 2016 ("आदेश") की आवश्यकता के अनुसार हम उक्त आदेश की कंडिका 3 एवं 4 में निर्दिष्ट मामलों पर हम अनुलग्नक ख में अपने विचार व्यक्त किये हैं।
3. जैसा कि अधिनियम की धारा 143 (3) के अनुसार आवश्यक है, हम रिपोर्ट करते हैं कि :
 - ए) हमने सभी जानकारी और स्पष्टीकरण मांगा है और प्राप्त कर लिया है, जो हमारे लेखा परीक्षा के प्रयोजनों के लिए हमारे ज्ञान और विश्वास के सर्वोत्तम थे।
 - बी) उपरोक्त पैराग्राफ में योग्यता विचार के आधार में विवरणित मामलों के प्रभाव को छोड़कर, हमारे विचार में कानून द्वारा आवश्यक खातों के अनुसार समुचित खातों को कंपनी द्वारा अब तक रखा गया है, क्योंकि उन खातों की हमारी परीक्षा से प्रकट होता है।
 - सी) इस रिपोर्ट के साथ तुलन पत्र, लाभ व हानि के विवरण (अन्य व्यापक आय सहित, इक्विटी में परिवर्तन के विवरण एवं नकद प्रभाव के विवरण लेखा खातों के साथ मेल खाते हैं।
 - डी) योग्य विचार हेतु उपरोक्त पैराग्राफ के आधार पर विवरणित विषयों के प्रभाव को छोड़कर, हमारे विचार में उपरोक्त स्टैंडएलोन इंड एसएस वित्तीय विवरणों के रूप में कंपनी (लेखा) नियम, 2014 के नियम 7 के साथ पठित अधिनियम की धारा 133 के तहत निर्दिष्ट लेखा मानकों का पालन करते हैं।
 - ई) योग्य विचार हेतु उपरोक्त पैराग्राफ के आधार पर वर्णित मामले, हमारी राय में, कंपनी के कामकाज पर प्रतिकूल असर पड़ सकता है।
 - एफ) खातों के रखरखाव और इसके साथ जुड़े अन्य मामलों से संबंधित योग्यता, ऊपर दिये गये योग्यता विचार पैराग्राफ में दी गई है।
 - जी) कंपनी की वित्तीय रिपोर्टिंग पर आंतरिक वित्तीय नियंत्रण की पर्याप्तता और इस तरह के नियंत्रणों के संचालन प्रभावशालीता के संबंध में, अनुलग्नक सी में हमारी रिपोर्ट देखें।
 - एच) अन्य मामलों के साथ ही कंपनी (लेखा परीक्षा एवं लेखा

Report on Other Legal and Regulatory Requirements

1. With respect to the other matters to be included in the Auditor's Report in terms of the directions of the Comptroller and Auditor General of India (CAG) under Section 143(5) of the Act, and on the basis of our examination of the books and records of the company carried out in accordance with the generally accepted principles in India and according to the information and explanations given to us, we give in the Annexure A, statement on the matters specified in the directions of CAG.
2. As required by the Companies (Auditor's Report) Order, 2016 ("the Order") issued by the Central Government of India in terms of sub-section (11) of Section 143 of the Act, we give in the Annexure B, a statement on the matters specified in paragraphs 3 and 4 of the said order.
3. As required by Section 143 (3) of the Act, we report that :
 - a. We have sought and obtained all the information and explanations which to the best of our knowledge and belief were necessary for the purposes of our audit.
 - b. Except for the effects of the matter described in the Basis for Qualified Opinion paragraph above, in our opinion, proper books of account as required by law have been kept by the Company so far as it appears from our examination of those books.
 - c. The Balance Sheet, the Statement of Profit and Loss (Including Other Comprehensive Income), Statement of Changes in Equity and the statement of Cash Flows dealt with by this Report are in agreement with the books of account.
 - d. Except for the effects of the matter described in the Basis for Qualified opinion paragraph above, in our opinion, the aforesaid standalone Ind AS financial statements comply with the Accounting Standards specified under Section 133 of the Act, read with Rule 7 of the Companies (Accounts) Rules, 2014.
 - e. The matter described in the Basis for Qualified Opinion paragraph above, in our opinion, may have an adverse effect on the functioning of the Company.
 - f. The qualification relating to the maintenance of accounts and other matters connected therewith are as stated in the Basis for Qualified Opinion paragraph above.
 - g. With respect to the adequacy of the internal financial control over financial reporting of the Company and the operating effectiveness of such controls, refer to our separate report in Annexure C.
 - h. With respect to the other matters to be included in the Auditor's Report in accordance with Rule 11 of the

परीक्षक) नियम, 2014 के नियम 11 अनुसार हमारे विचार में सबसे अच्छी तरह जानकारी के अनुसार और हमे दिये गये स्पष्टीकरण के अनुसार, लेखा परीक्षा की रिपोर्ट में शामिल किये गये हैं।

- कंपनी ने वित्तीय विवरणों के रूप में अपनी स्टैंडएलोन इंड एस में अपनी वित्तीय स्थिति पर लंबित मुकदमों के प्रभाव प्रकटीकरण किया है- संदर्भ टिप्पणी सं. 35
- कंपनी के पास व्यत्यय ठेका सहित ऐसी कोई दीर्घ कालीन ठेका नहीं था, जिसके लिए निकट भविष्य में कोई भौतिक नुकसान हुआ था।
- कंपनी द्वारा निवेशक शिक्षा एवं सुरक्षा निधि हेतु राशियों के अंतरण करने, आवंटित होने के लिए आवश्यक विलम्ब के निम्नलिखित उदाहरण हैं।

स्वरूप	घोषणा की तारीख	अंतरण की निर्धारित तारीख	स्थानांतरित राशि (रु. लाख में)
दावारहित लाभांश	16.09.2009	16.10.2016	16.11.2016 7.52

- कंपनी ने 8 नवंबर, 2016 से 30 दिसंबर, 2016 की अवधि के दौरान टिप्पणी सं. 10.1 के तहत निर्दिष्ट बैंक नोटों के निपटान के साथ-साथ वित्तीय विवरणों के साथ स्टैंडएलोन इंड एस में प्रकटीकरण प्रदान किया गया है। ऑडिट प्रक्रियाओं एवं प्रबंधन द्वारा हमें प्रदान की गई प्रतिनिधित्व पर आधारित है, हम रिपोर्ट करते हैं कि प्रकटीकरण कंपनी द्वारा बनाए गए लेखा खातों के अनुसार हैं और प्रबंधन द्वारा हमें प्रस्तुत किये गए के अनुसार है। हालांकि टिप्पणी 10.1 में बताया गए अनुसार, हम रिपोर्ट करते हैं कि ग्राहकों एवं कर्मचारियों से एसबीएन में 20,500 रुपये प्राप्त हुए थे, जिसमें अनुमति नहीं थी।

वास्ते रे एंड कं.
सनदी लेखाकार
एफआरएन सं. 313124ई

स्थान : कोलकाता
दिनांक : 07.08.2017

सीए एस.पी. बसु
पार्टनर
एम नं. 050209

Companies (Audit and Auditors) Rules, 2014, in our opinion and to the best of our information and according to the explanations given to us :

- The Company has disclosed the impact of pending litigations on its financial position in its standalone Ind AS financial statements— Refer Note no. 35
- The Company did not have any such long-term contracts including derivative contracts for which there were any material foreseeable losses.
- Following are the instances of delay in transferring amounts, required to be transferred, to the Investor Education and Protection Fund by the Company.

Nature	Date of Declaration	Due Date of transfer	Transferred on	Amount (₹ in lakh)
Unclaimed Dividend	16/09/2009	16/10/2016	16/11/2016	7.52

- The company has provided disclosure in the Standalone Ind AS financial statements as to holding as well as dealing in Specified Bank Notes during the period from 8th November 2016 to 30th December 2016 vide note no 10.1. Based on audit procedures performed and the representations provided to us by the management, we report that the disclosures are in accordance with the books of account maintained by the company and as produced to us by the management. However as disclosed in note no 10.1, we report that ₹ 20,500 was received in SBN from customers and employees, which was not permitted .

For Ray & Co.
Chartered Accountants
FRN No. 313124E

Place : Kolkata
Date : 07.08.2017

CA. S P Basu
Partner
M No. 050209

अनुलग्नक-ए / Annexure-A

कम्पनी अधिनियम 2013 की धारा 143 (5) के अधीन निदेश
Directions under section 143(5) of the Companies Act 2013

क्र.सं. Sl. No.	निदेश Direction	अंकेक्षक का उत्तर Auditor's Reply
1.	<p>क्या कम्पनी के पास क्रमशः फ्रीहोल्ड एवं लीजहोल्ड हेतु क्लीयर टाइटिल/लीज है? यदि नहीं है तो कृपया फ्रीहोल्ड एवं लीजहोल्ड के क्षेत्र का उल्लेख करें जिसके लिए टाइटिल/लीज दस्तावेज उपलब्ध नहीं है।</p> <p>Whether the company has clear title/lease deeds for freehold and leasehold respectively? If not please state the area of freehold and leasehold land for which title/lease deeds are not available.</p>	<p>अचल सम्पत्तियों का टाइटिल दस्तावेज कम्पनी के नाम में मान्य है सिवाय ढाकुरिया में अवस्थि 2 फ्लैट्स, फिनले टॉवर में 4 फ्लैट्स, मलाड में 4 फ्लैट्स, राहेजा सेंटर में 2 फ्लैट्स एवं बांद्रा, मुम्बई में 1 फ्लैट।</p> <p>The title deeds of immovable properties are held in the name of the company except for 2 flats situated at Dhakuria, 4 flats at Finley Tower, 4 flats at Malad, 2 flats at Raheja Centre and 1 flat at Bandra, Mumbai.</p>
2.	<p>क्या ऋण/कर्ज/ब्याज आदि के छूट/राइट ऑफ का कोई मामला है, यदि हाँ तो उसका कारण एवं शामिल राशि का उल्लेख करें।</p> <p>Whether there are any cases of waiver/write off of debts/loans/interest etc., if yes, the reasons there for and amount involved.</p>	<p>वर्ष के दौरान रु. 2417.99 लाख के अशोध्य ऋण का मामला है जो कि काफी पुराना हो चुका एवं कोई नतीजा आने वाला नहीं था।</p> <p>There are cases of Bad Debt written off amounting to ₹ 2417.99 lakh made during the year, being very old and no outcome was forthcoming.</p>
3.	<p>क्या थर्ड पार्टियों के पास पड़ी हुई इन्वेंटरियों एवं सरकार या अन्य अथॉरिटीयों से उपहार/स्वीकृत के रूप में प्राप्त सम्पत्तियों का हेतु समुचित रिकार्ड रखा गया है।</p> <p>Whether proper records are maintained for inventories lying with third parties & assets received as gift/grant(s) from Government or other authorities.</p>	<p>कम्पनी ने थर्ड पार्टियों के पास पड़ी इन्वेंटरीज का समुचित रिकार्ड रखा है। कम्पनी ने सरकार या किसी अन्य अथॉरिटी से उपहार के रूप में कोई सम्पत्ति प्राप्त नहीं किया है।</p> <p>The company has maintained proper records for inventories lying with third parties. The Company has not received any assets as gift from Government or any other authorities.</p>

स्वतंत्र लेखा परीक्षकों के प्रतिवेदन का अनुलग्नक-बी

आज की तारीख तक हमारे रिपोर्ट के "अन्य विधिक एवं विनियामक अपेक्षिता" अनुभाग के अधीन पैराग्राफ 2 के संदर्भ में।

एमएसटीसी लिमिटेड ("कम्पनी") के कम्पनी अधिनियम, 2013 ("अधिनियम") की धारा 143(11) के अर्थों में केन्द्रीय सरकार द्वारा जारी कम्पनी (अंकेक्षण रिपोर्ट) आदेश, 2016 ("आदेश") पर रिपोर्ट

- I. (क) कम्पनी ने सामान्यतया समुचित रिकार्ड रखे हैं जिसमें इसकी स्थाई परिसंपत्तियों की स्थिति एवं मात्रात्मक विवरण सहित पूरे विवरण दर्शाए गए हैं।
- (ख) कम्पनी ने वर्ष के दौरान अपने स्थायी परिसम्पत्तियों का भौतिक सत्यापन किया है। हमें दी गई जानकारी एवं विश्लेषण के अनुसार ऐसे सत्यापन हेतु कोई सामग्री विवरण पर ध्यानाकर्षित नहीं किया गया था।
- (ग) अचल सम्पत्तियों का टाइटिल दस्तावेज कम्पनी के नाम में मान्य है सिवाय निम्नलिखित मामलों के:

क्र.सं.	संपत्ति का विवरण	तुलन पत्र मूल्य (राशि लाख में)
1.	ढाकुरिया, कोलकाता में 2 फ्लैट्स	रु.11.19
2.	फिनले टॉवर, मुम्बई में 4 फ्लैट्स	रु.13.98
3.	मलाड, मुम्बई में 4 फ्लैट्स	रु.6.75
4.	राहेजा सेंटर, मुम्बई में 2 फ्लैट्स	रु.60.11
5.	बांद्रा, मुम्बई में 1 फ्लैट	रु.4.71
II.	जैसा कि हमें बताया गया, इन्वेन्ट्रियों का प्रबन्धन द्वारा वर्ष के दौरान समुचित अंतराल पर भौतिक सत्यापन किया गया एवं भौतिक सत्यापन में कोई सामग्री की विसंगति नहीं पाई गई।	
III.	कंपनी ने कंपनी अधिनियम, 2013 की धारा 189 के अधीन रखे गये रजिस्टर में आच्छादित कंपनियों, प्रतिष्ठानों या अन्य पार्टियों को और से न तो कोई सुरक्षित या असुरक्षित ऋण लिया है न ही दिया है। इसलिए, आदेश के खंड 3(ए) एवं 3 (बी) के प्रावधान लागू नहीं है।	
IV.	हमारे विचार में एवं हमें दी गई जानकारी तथा विश्लेषण के अनुसार कम्पनी ने कर्ज देने, निवेश करने तथा गारंटी एवं जमानत, जैसा कि लागू है के सम्बन्ध में अधिनियम की धारा 185 एवं 186 के प्रावधानों का अनुपालन किया है।	
V.	कंपनी ने अधिनियम के अर्थों में कोई जमा स्वीकार नहीं किया है। अतः भारतीय रिजर्व बैंक द्वारा जारी निर्देश एवं धारा 73 से 76	

ANNEXURE-B to the INDEPENDENT AUDITOR'S REPORT

REFERRED TO IN PARAGRAPH 2 UNDER "REPORT ON OTHER LEGAL AND REGULATORY REQUIREMENTS" SECTION OF OUR REPORT OF EVEN DATE

Report on Companies (Auditor's Report) Order, 2016 ('the Order') issued by the Central Government in terms of Section 143(11) of the Companies Act, 2013 ('the Act') of MSTC LIMITED ('the Company')

- I. a. The company has generally maintained proper records showing full particulars including quantitative details and situation of fixed assets;
- b. The Company has physically verified its Fixed Assets during the year. According to the information and explanations given to us, no material discrepancies were noticed on such verification.
- c. The title deeds of immovable properties are held in the name of the Company except for the following cases :

SI No	Property Description	Balance Sheet Value (Amount in lakh)
1	2 Flats at Dhakuria, Kolkata	₹ 11.19
2	4 Flats at Finley Tower, Mumbai	₹ 13.98
3	4 Flats at Malad, Mumbai	₹ 6.75
4	2 Flats at Raheja Centre, Mumbai	₹ 60.11
5	1 Flat at Bandra, Mumbai	₹ 4.71

- II. As explained to us, the inventories were physically verified during the year by the Management at reasonable intervals and no material discrepancies were noticed on physical verification.
- III. The Company has neither granted nor taken any loan, secured or unsecured to and from companies, firms, Limited Liability Partnerships or other parties covered in the register maintained under section 189 of the Companies Act, 2013. Therefore, the provisions of clauses 3(a) & 3(b) of the Order are not applicable.
- IV. In our opinion and according to the information and explanations given to us, the Company has complied with the provisions of Section 185 and 186 of the Act in respect of grant of loans, making investments and providing guarantees and securities, as applicable.
- V. The Company has not accepted any deposits within the meaning of the Act. Hence, the directives issued by

के प्रावधान या अधिनियम के अन्य कोई सम्बद्ध प्रावधान तथा उसके अधीन निर्मित कोई नियम समूह के लिए लागू नहीं है।

VI. जैसा कि हमें एवं सहायक कंपनी के अंकेक्षक को जानकारी दी गई है कि अधिनियम की धारा 148 की उप-धारा (1) के अधीन लागत रिकार्ड को रखना कंपनी के लिए प्रयोज्य नहीं है।

VII. क. कंपनी के रिकार्ड के अनुसार, समूह नियमित रूप से निर्विवाद वैधानिक बकाया सहित भविष्य निधि, कर्मचारी राज्य बीमा, आयकर, बिक्री कर, वैल्यू एडेड टेक्स, संपत्ति कर, सेवा कर, सीमा शुल्क, उत्पाद शुल्क, सेस एवं अन्य वैधानिक बाकाए जैसा लागू है, उपयुक्त प्राधिकार के पास जमा कर रही है।

ख. बिक्री कर, सेवा कर, उत्पाद शुल्क, प्रवेश कर, आयकर एवं सीमा शुल्क के विवादित बकाए का विवरण जो जमा नहीं किये गये हैं निम्न रूप में हैं :

Reserve Bank of India and the provisions of Sections 73 to 76 or any other relevant provisions of the Act and the rules framed there under are not applicable to the Company.

VI. As informed to us, the maintenance of cost records under sub-section (1) of Section 148 of the Act is not applicable to the Company.

VII. a. According to the records of the Company, the Company is regular in depositing the undisputed statutory dues including provident fund, employees' state insurance, income tax, sales tax, value added tax, wealth tax, service tax, custom duty, excise duty, cess and any other statutory dues as applicable, with the appropriate authorities.

b. The details of disputed dues of Sales Tax, Service Tax, Excise Duty, Entry Tax, Income Tax and Custom Duty, which have not been deposited, are given below :

संवधि का नाम	बकाया राशि की प्रकृति	जिस अवधि में राशि वित्तीय वर्ष से संबंधित है	राशि रु.लाख में	जिस फोरम में विवाद लंबित
उत्तर प्रदेश वैल्यू एडेड टैक्स अधिनियम 2008	बिक्री कर प्राधिकरण द्वारा दावा	2001-02	1.93	उच्च न्यायालय इलाहाबाद में लंबित
जम्मू व कश्मीर सामान्य बिक्री कर अधिनियम 1962	बिक्री कर प्राधिकरण द्वारा दावा	2008-09 2011-12	2.65 0.32	डीसी (अपील) के समक्ष लंबित जम्मू
पश्चिम बंगाल वैल्यू एडेड टैक्स अधिनियम 2003	बिक्री कर प्राधिकरण द्वारा दावा	2009 -10 2012 - 13	332.75 314.42	एपेलेट रीविजन बोर्ड, कोलकाता के समक्ष लंबित आयुक्त कोलकाता
आंध्र प्रदेश वैल्यू एडेड टैक्स अधिनियम 2005	बिक्री कर प्राधिकरण द्वारा दावा	1982 - 83 1984- 85 1998 - 99 1999 - 00 2002 - 03 2004 - 05 2005 - 06 2006 - 07 2007 - 08 2008 - 09 2008 - 13	9.33 54.17 22.53 44.42 31.18 9.08 3.70 0.76 27.46 42.66 627.91	बिक्री कर ट्रिब्यूनल/बिक्री कर प्राधिकरण/उच्च न्यायालय के समक्ष लंबित
ओडिशा बिक्री कर अधिनियम	बिक्री कर प्राधिकरण द्वारा दावा	1986- 87	269.00	उच्च न्यायालय के समक्ष लंबित
गुजरात वैल्यू एडेड टैक्स अधिनियम 2003	बिक्री कर प्राधिकरण द्वारा दावा	2002 - 03 2003 - 04 2004 - 05 2012 - 13	52.25 369.45 495.77 0.59	पूर्व लेखा परिक्षा विभाग के समक्ष लंबित अहमदाबाद / आयुक्त
उत्तराखंड वैट अधिनियम	बिक्री कर प्राधिकरण द्वारा दावा	2011-12	0.08	सीटीओ,उत्तराखंड के पास लंबित
सीमा शुल्क अधिनियम 1962	कुल बिक्री कर देय राशि सीमा शुल्क विभाग द्वारा दावा	1995 - 96	240.00	कस्टम आयुक्त, चेन्नई के समक्ष लंबित
सीमा शुल्क अधिनियम 1962	सीमा शुल्क विभाग द्वारा दावा	2001 - 02 2012 - 13 2013 - 14	203.81 1542.49 83.55	उच्च न्यायालय/बिक्री कर प्राधिकरण के समक्ष लंबित
	कुल सीमा शुल्क देय राशि		2069.85	
आयकर अधिनियम, 1961	आयकर की मांग	2002 - 03	51.56	उच्च न्यायालय, कलकत्ता में लंबित
आयकर अधिनियम, 1961	आयकर की मांग	2004 - 05	1.06	अपीलीय प्राधिकरण के समक्ष लंबित
आयकर अधिनियम, 1961	आयकर की मांग	2006 - 07	11.64	अपीलीय प्राधिकरण के समक्ष लंबित
आयकर अधिनियम, 1961	आयकर की मांग	2008 - 09	67.62	एओ के समक्ष लंबित
आयकर अधिनियम,, 1961	आयकर की मांग	2011 - 12	21.34	अपीलीय आयुक्त के समक्ष लंबित
आयकर अधिनियम,, 1961	आयकर की मांग	2012 - 13	275.73	अपीलीय आयुक्त के समक्ष लंबित
आयकर अधिनियम, 1961	आयकर की मांग	2013 - 14	100.05	अपीलीय आयुक्त के समक्ष लंबित
	कुल आयकर देय राशि		529.0	
वित्त अधिनियम 1994	सेवा कर की मांग	2003-05 2002-05 2005-07	22.02 83.53 1490.10	अपीलीय प्राधिकरण के समक्ष लंबित
	कुल सेवा कर देय राशि		1595.65	
	कुल कर देय		6908.58	

Name of the Statute	Nature of Dues	Period to which the amount relates Financial Year	Amount (₹ in Lakh)	Forum where dispute is pending
Uttar Pradesh Value Added Tax Act, 2008	Claim by Sales Tax Authority	2001 – 02	1.93	Pending before HC
Jammu & Kashmir General Sales Tax Act, 1962	Claim by Sales Tax Authority	2004 – 05	1.67	Allahabad Appellate Tribunal
West Bengal Value Added Tax Act, 2003	Claim by Sales Tax Authority	2008 – 09	2.65	Pending before DC (Appeal), Jammu
		2011 – 12	0.32	
	Claim by Sales Tax Authority	2009 – 10	332.75	Pending before Appellate Revision Board, Kolkata
		2012 – 13	314.42	Commissioner Kolkata
Andhra Pradesh Value Added Tax Act 2005	Claim by Sales Tax Authority	1982 – 83	9.33	Pending before ST Tribunal/ ST Authority/HC
		1984 – 85	54.17	
		1998 - 99	22.53	
		1999 - 00	44.42	
		2002 – 03	31.18	
		2004 – 05	9.08	
		2005 – 06	3.70	
		2006 – 07	0.76	
		2007 – 08	27.46	
		2008 – 09	42.66	
		2008 - 13	627.91	
Odisha Sales Tax Act	Claim by Sales Tax Authority	1986 – 87	269.00	Pending before High Court
Gujrat Value Added Tax Act 2003	Claim by Sales Tax Authority	2002 – 03	52.25	Pending before Pre-Audit Deptt.
		2003 – 04	369.45	Ahmedabad / Commissioner
		2004 – 05	495.77	
		2012 – 13	0.59	
Uttarkhand VAT Act	Claim by Sales Tax Authority	2011 – 12	0.08	Pending with CTO, Uttarakhand
	Total of Sales Tax dues		2714.08	
Customs Act 1962	Claim by Customs Department	1995 – 96	240.00	Pending before Commissioner Customs Chennai
Customs Act 1962	Claim by Customs Department	2001 – 02	203.81	Pending before High Court / Tribunal
		2012 – 13	1542.49	
		2013 – 14	83.55	
	Total of Customs dues		2069.85	
Income Tax Act, 1961	Income Tax Demand	2002 – 03	51.56	Pending with HC Calcutta
Income Tax Act, 1961	Income Tax Demand	2004 – 05	1.06	Pending with Appellate Authority
Income Tax Act, 1961	Income Tax Demand	2006 – 07	11.64	Pending with Appellate Authority
Income Tax Act, 1961	Income Tax Demand	2008 – 09	67.62	Pending with AO
Income Tax Act, 1961	Income Tax Demand	2011 – 12	21.34	Pending at Commissioner Appeal
Income Tax Act, 1961	Income Tax Demand	2012 – 13	275.73	Pending at Commissioner Appeal
Income Tax Act, 1961	Income Tax Demand	2013 – 14	100.05	Pending at Commissioner Appeal
	Total of Income Tax dues		529.00	
Finance Act 1994	Service Tax Demand	2003 – 05	22.02	Pending with Appellate Authority
		2002 – 05	83.53	
		2005 – 07	1490.10	
	TOTAL of Service Tax dues		1595.65	
	TOTAL TAX DUES		6908.58	

- ग. वह राशि जो अधिनियम के सम्बद्ध प्रावधानों एवं उसके अधीन बनाए गए नियमों के संबंध में निवेशक एडुकेशन एवं संरक्षण कोष को अंतरण करने के लिए अपेक्षित थी को समयानुसार ऐसे कोष में अंतरण नहीं किया गया है सिवाय धारित कंपनी के मामलों को छोड़ कर, जिसमें वर्ष 2007-08 के बिना दावा लाभांश के बाबत रु. 7.52 लाख की राशि 31 दिन विलम्ब से अंतरण की गई।
- VIII. मेरे विचार में एवं हमें दी गई जाकारी एवं विश्लेषण के अनुसार कंपनी बैंकों के बकाए के पुनर्भुगतान में डिफॉल्टेड नहीं है सिवाय रु. 138 लाख इंडियन ओवरसीज बैंक से एवं रु.14362 लाख चार्टर्ड बैंक से ऋण हेतु मामले में जैसा लेखा पर टिप्पणी के टिप्पणी सं. 20(ए) एवं 20(बी) में निर्दिष्ट है। कंपनी के पास किसी वित्तीय संस्थान या सरकार से कोई ऋण नहीं है और न ही कोई डिबेंचर जारी किया है।
- IX. कम्पनी ने पब्लिक ऑफर या आगे किसी पब्लिक ऑफर (ऋण प्रपत्र सहित) या आवधिक ऋण के माध्यम से धन उगाही नहीं किया है एवं अतः आदेश का खंड 3(ix) के अधीन रिपोर्टिंग प्रायोज्य नहीं है।
- X. हमारे अधिकतम ज्ञान एवं हमें दी गई जानकारी तथा विश्लेषण के अनुसार वर्ष के दौरान कम्पनी द्वारा कोई धोखाधड़ी नहीं की गई है और न ही इसके अफसरों या कर्मचारियों द्वारा कम्पनी में किसी धोखाधड़ी की सूचना या रिपोर्ट की गई है।
- XI. मेरे विचार में एवं हमें दी गई जानकारी एवं विश्लेषण के अनुसार कम्पनी ने अधिनियम की अनुसूची V के साथ पठित धारा 197 के प्रावधानों द्वारा अपेक्षित अनुमोदित अधिदेश के अनुसार प्रबंधकीय पारिश्रमिकी भुगतान/प्रदान किया है।
- XII. कम्पनी एक निधि कम्पनी नहीं है एवं अतः आदेश के खंड 3(xii) के अधीन रिपोर्टिंग प्रायोज्य नहीं है।
- XIII. मेरे विचार में एवं हमें दी गई जानकारी एवं विश्लेषण के अनुसार कम्पनी ने सम्बद्ध पार्टियों के साथ सभी लेन देन अधिनियम की धारा 177 एवं 188, जहाँ लागू है, का अनुपालन किया एवं सम्बद्ध पार्टी के लेनदेन के विवरण लागू लेखा मानकों द्वारा जैसा कि अपेक्षित है स्टैंडएलोन वित्तीय विवरण में प्रकटीकृत किया गया है।
- XIV. वर्ष के दौरान कम्पनी ने कोई अधिमान्य आवंटन या शेयर का निजी पदस्थापन अथवा पूर्णतया या आंशिक कन्वर्टिबल डिबेंचर जारी नहीं किया है एवं अतः आदेश के खंड 3 (xiv) के अधीन सूचना कम्पनी हेतु प्रायोज्य नहीं है।
- XV. मेरे विचार में एवं हमें दी गई जानकारी के अनुसार वर्ष के दौरान कम्पनी अपने निदेशकगण या अपने निदेशकगण से सम्बद्ध किसी व्यक्ति के साथ किसी गैर-नकदी लेनदेन में शामिल नहीं हुई है और अतः अधिनियम की धारा 192 के प्रावधान प्रायोज्य नहीं है।
- XVI. कम्पनी को भारतीय रिजर्व बैंक अधिनियम, 1934 की धारा 45-आईए के अधीन पंजीकृत होना अपेक्षित नहीं है।

वास्ते राय एवं कं.
सनदी लेखाकार
एफआरएन. सं. 313124ई
सीए.एस.पी. बसु
पार्टनर
एम नं. 05029

स्थान : कोलकाता
दिनांक : 07.08.2017

- c. The amount which were required to be transferred to the Investor Education and Protection Fund in accordance with the relevant provisions of the Act and rules made thereunder has not been transferred to such fund within time. There is a delay of transfer of 31 days amounting to ₹ 7.52 lakh towards unclaimed dividend for the year 2007-08.
- VIII. In our opinion and according to the information and explanations given to us, the Company has not defaulted in repayment of dues to banks except for the loan from Indian Overseas Bank ₹ 138 lakh and Standard Chartered Bank ₹ 14362 lakh as mentioned in Note No. 20(a) and 20(b) of the Notes on Account. The Company did not have any loans or borrowings from financial institutions or government and has not issued any debentures.
- IX. The Company has not raised money by way of public offer or further public offer (including debt instrument) or term loans and hence reporting under clause 3(ix) of the Order is not applicable.
- X. To the best of our knowledge and according to the information and explanations given to us, no fraud by the Company and no fraud on the Company by its officers or employees has been noticed or reported during the year.
- XI. In our opinion and according to the information and explanations given to us, the Company has paid/provided managerial remuneration in accordance with the requisite approvals mandated by the provisions of Section 197 read with Schedule V to the Act.
- XII. The Company is not a Nidhi Company and hence reporting under clause 3(xii) of the Order is not applicable.
- XIII. In our opinion and according to the information and explanations given to us, the Company is in compliance with Section 177 and 188 of the Act, where applicable, for all transactions with the related parties and the details of related party transactions have been disclosed in the standalone Ind AS financial statements as required by the applicable accounting standards.
- XIV. During the year, the Company has not made any preferential allotment or private placement of shares or fully or partly convertible debentures and hence reporting under Clause 3(xiv) of the Order is not applicable to the Company.
- XV. In our opinion and according to the information and explanations given to us, during the year the Company has not entered into any non-cash transactions with its Directors or persons connected to its Directors and hence provision of Section 192 of the Act is not applicable.
- XVI. The Company is not required to be registered under section 45-IA of the Reserve Bank of India Act, 1934.

For Ray & Co.
Chartered Accountants
FRN. No. 313124E

CA. S P Basu
Partner
M No. 050209

Place : Kolkata
Date : 07.08.2017

स्वतंत्र लेखा परीक्षकों के प्रतिवेदन का अनुलग्नक-सी

आज की तारीख तक हमारे रिपोर्ट के "अन्य विधिक एवं विनियामक अपेक्षिता पर रिपोर्ट" के अधीन पैराग्राफ 3(जी) के संदर्भ में।

कम्पनी अधिनियम, 2013 ("अधिनियम") की धारा 143 की उप-धारा 3 के खंड (i) के अधीन वित्तीय रिपोर्टिंग के ऊपर आंतरिक वित्तीय नियंत्रण पर रिपोर्ट

हमने एमएसटीसी लिमिटेड ("कम्पनी") के समाप्त वर्ष हेतु कम्पनी के वित्तीय विवरण के हमारे अंकेक्षण के अनुसार 31 मार्च, 2017 को स्टैंडएलोन इंड. एसएस वित्तीय रिपोर्ट पर आंतरिक वित्तीय नियंत्रण लेखा परीक्षण किया है।

आंतरिक वित्तीय नियंत्रण हेतु प्रबंधन की जिम्मेवारी

कम्पनी का प्रबंधन इंस्टीट्यूट ऑफ चार्टर्ड एकाउण्टेंट्स ऑफ इंडिया (गाइडेंस नोट) द्वारा जारी वित्तीय रिपोर्ट पर आंतरिक वित्तीय नियंत्रण के लेखा परीक्षण पर दिशा निर्देश टिप्पणी में दिये गये आंतरिक नियंत्रण के आवश्यक अवयवों पर विचार कर कम्पनी द्वारा स्थापित वित्तीय रिपोर्ट मानदंड पर आंतरिक नियंत्रण पर आधारित आंतरिक वित्तीय नियंत्रण स्थापित करने एवं मैनटेन करने हेतु जिम्मेवार है। इन जिम्मेवारियों में पर्याप्त आंतरिक वित्तीय नियंत्रण की डिजाइन, कार्यान्वयन एवं रखरखाव जो अपने व्यापार के आगामी व्यवस्थित एवं प्रभावी आवरण हेतु प्रभावी रूप से परिचालन सहित कम्पनी की नीतियां, इसके संपत्तियों की सुरक्षा, संरक्षण एवं धोखाधड़ी एवं त्रुटि पता लगाना, लेखा रिकार्ड्स की सटिकता एवं पूर्णता तथा विश्वसनीय वित्तीय जानकारी समयबद्ध तैयार करना जैसा कि अधिनियम में अपेक्षित है शामिल है।

लेखा परीक्षक की जिम्मेवारी

हमारी जिम्मेवारी हमारे लेखा परीक्षण पर आधारित वित्तीय रिपोर्ट के ऊपर कम्पनी की आंतरिक वित्तीय नियंत्रण पर विचार व्यक्त करना है। हमने अधिनियम की धारा 143(10) के अधीन लेखा परीक्षण पर निर्धारित मानकों एवं दिशा निर्देश टिप्पणी, आंतरिक वित्तीय नियंत्रण के लेखा परीक्षण हेतु जहाँ तक लागू है, के अनुसार अपना लेखा परीक्षण संचालित किया है। उन मानकों एवं दिशा निर्देश टिप्पणी की अपेक्षिता होती है कि हम नीतिगत अपेक्षिता एवं योजना का अनुपालन करें एवं वित्तीय रिपोर्ट जो स्थापित एवं नियंत्रण किये गये थे के ऊपर क्या पर्याप्त आंतरिक वित्तीय नियंत्रण किया गया एवं ऐसे नियंत्रण सभी वस्तुनिष्ठ पहलुओं में प्रभावी रूप से संचालित किये गये के बारे में उपयुक्त सुनिश्चिता प्राप्त कर लेखा परीक्षण करना है।

हमारे लेखा परीक्षण में वित्तीय रिपोर्ट एवं उनके प्रभावी रूप से परिचालन के ऊपर आंतरिक वित्तीय नियंत्रणों के पर्याप्तता के बारे में लेखा

ANNEXURE-C to the INDEPENDENT AUDITORS' REPORT

Referred to in paragraph 3(g) under "Report on Other Legal and Regulatory Requirements" section of our report of even date

Report on the Internal Financial Controls over Financial Reporting under Clause (i) of sub-section 3 of Section 143 of the Companies Act, 2013 ("the Act")

We have audited the internal financial controls over financial reporting of MSTC LIMITED ("the Company") as at 31st March, 2017 in conjunction with our audit of the standalone Ind AS financial statements of the Company for the year ended on that date.

Management's Responsibility for Internal Financial Controls

The Company's management is responsible for establishing and maintaining internal financial controls based on the internal control over financial reporting criteria established by the Company considering the essential components of internal control stated in the Guidance Note on Audit of Internal Financial Controls over Financial Reporting issued by the Institute of Chartered Accountants of India (the "Guidance Note"). These responsibilities include the design, implementation and maintenance of adequate internal financial controls that were operating effectively for ensuring the orderly and efficient conduct of its business, including adherence to Company's policies, the safeguarding of its assets, the prevention and detection of frauds and errors, the accuracy and completeness of the accounting records, and the timely preparation of reliable financial information, as required under the Act.

Auditors' Responsibility

Our responsibility is to express an opinion on the Company's internal financial controls over financial reporting based on our audit. We conducted our audit in accordance with the Standards on Auditing prescribed under section 143(10) of the Act and Guidance Note, to the extent applicable to an audit of internal financial controls. Those Standards and Guidance Note require that we comply with the ethical requirements and plan and perform the audit to obtain reasonable assurance about whether adequate internal financial controls over financial reporting was established and maintained and if such controls operated effectively in all material aspects.

Our audit involves performing procedures to obtain audit evidence about the adequacy of the internal financial controls system over financial reporting and their operating effectiveness. Our audit of internal financial controls over

परीक्षण साक्ष्य प्राप्त करने के लिए निष्पादित कार्यविधि शामिल है। हमारा वित्तीय रिपोर्ट के ऊपर आंतरिक वित्तीय नियंत्रण के लेखा परीक्षण में शामिल है वित्तीय रिपोर्ट के ऊपर आंतरिक वित्तीय नियंत्रण की समझदारी प्राप्त करना, जोखिम जो वर्तमान सामग्री कमजोरी का निर्धारण करना, एवं जांच करना तथा आकलित जोखिम पर आधारित आंतरिक नियंत्रण प्रभावशाली डिजाइन एवं परिचालन का मूल्यांकन करना। चयनित कार्यविधि लेखा परीक्षण के निर्णय पर निर्भर करता है जिसमें शामिल है स्टैंडएलोन वित्तीय विवरण के सामग्रियों का गलत विवरण के जोखिम का आकलन, जो धोखाधड़ी या त्रुटि के कारण है। हम विश्वास करते हैं कि हमने जो लेखा परीक्षण साक्ष्य प्राप्त किये हैं वह वित्तीय रिपोर्ट के ऊपर कम्पनी के आंतरिक वित्तीय नियंत्रण प्रणाली पर हमारे लेखा परीक्षण पर विचार हेतु पर्याप्त एवं उपयुक्त आधार है।

वित्तीय रिपोर्ट के ऊपर आंतरिक वित्तीय नियंत्रण का तात्पर्य

वित्तीय रिपोर्ट के ऊपर कम्पनी का आंतरिक वित्तीय नियंत्रण वास्तविक वित्तीय रिपोर्ट के बारे में उचित सुनिश्चितता प्रदान करने के लिए परिकल्पित प्रक्रिया है एवं सामान्यतया स्वीकृत लेखा सिद्धांतों के अनुसार बाह्य उद्देश्य हेतु वित्तीय विवरण तैयार करना है। कम्पनी का वित्तीय रिपोर्ट के ऊपर आंतरिक वित्तीय नियंत्रण जिसमें शामिल हैं वे नीतियां एवं प्रक्रिया जो:

1. रिकार्ड के रखरखाव के सम्बन्ध में जो उचित विवरण, सही एवं स्पष्ट लेनदेन एवं कम्पनी की सम्पत्तियों की गैर स्थिति दर्शाता हो।
2. उचित सुनिश्चितता प्रदान करता हो जो लेनदेन सामान्यतया लेखा सिद्धांतों के अनुसार वित्तीय विवरण के तैयार करने की अनुमति हेतु रिकार्ड किये गये हैं एवं कम्पनी की प्राप्ति एवं व्यय कम्पनी के प्रबंधन एवं निदेशकगण के मात्र अधिकृत के अनुसार किये गये हैं, एवं
3. अनाधिकृत अधिग्रहण, उपयोग या कम्पनी की संपत्ति की गैरस्थिति को रोकना या समय पता लगाने के संबंध में उचित सुनिश्चितता प्रदान करता जिसका वित्तीय विवरण पर सामग्रिक प्रभाव पड़ सकता है।

वित्तीय रिपोर्ट के ऊपर आंतरिक वित्तीय नियंत्रण का अंतर्निहित सीमा

क्योंकि वित्तीय रिपोर्ट के ऊपर आंतरिक वित्तीय नियंत्रण की अंतर्निहित सीमा में शामिल है नियंत्रण का दूरभिसंधि या अनुचित प्रबंधन ओवरराइड, त्रुटि या धोखाधड़ी के कारण सामग्रियों ता गलत विवरण एवं पता नहीं लग पाना। भविष्य के वित्तीय रिपोर्ट के ऊपर आंतरिक वित्तीय नियंत्रण का किसी मूल्यांकन का प्रक्षेपण जोखिम का विषय है जो वित्तीय रिपोर्ट के ऊपर आंतरिक वित्तीय नियंत्रण स्थिति में परिवर्तन के कारण अपर्याप्त हो सकता है या नीतियों या प्रक्रियाओं के अनुपालन के अंश में कमी हो सकती है।

financial reporting included obtaining an understanding of internal financial controls over financial reporting, assessing the risk that a material weakness exists, and testing and evaluating the design and operating effectiveness of internal control based on the assessed risk. The procedures selected depend on the auditors' judgement, including the assessment of the risks of material misstatement of the standalone Ind AS financial statements, whether due to fraud or error.

We believe that the audit evidence we have obtained is sufficient and appropriate to provide a basis for our audit opinion on the Company's internal financial controls system over financial reporting.

Meaning of Internal Financial Controls over Financial Reporting

A company's internal financial controls over financial reporting is a process designed to provide reasonable assurance regarding the reliability of financial reporting and the preparation of financial statements for external purposes in accordance with generally accepted accounting principles. A company's internal financial controls over financial reporting includes those policies and procedures that:

1. Pertain to the maintenance of records that, in reasonable detail, accurately and fairly reflect the transactions and dispositions of the assets of the company;
2. Provide reasonable assurance that transactions are recorded as necessary to permit preparation of financial statements in accordance with generally accepted accounting principles, and that receipts and expenditures of the company are being made only in accordance with authorizations of management and directors of the company; and
3. Provide reasonable assurance regarding prevention or timely detection of unauthorized acquisition, use, or disposition of the company's assets that could have a material effect on the financial statements.

Inherent Limitations of Internal Financial Controls over Financial Reporting

Because of the inherent limitations of internal financial controls over financial reporting, including the possibility of collusion or improper management override of controls, material misstatements due to error or fraud may occur and not be detected. Also, projections of any evaluation of the internal financial controls over financial reporting to future periods are subject to the risk that the internal financial controls over financial reporting may become inadequate because of changes in conditions, or that the degree of compliance with the policies or procedures may deteriorate.

योग्यतापूर्ण विचार

हमें दी गई जानकारी एवं विश्लेषण के अनुसार एवं हमारे लेखा परीक्षण पर आधारित निम्नलिखित सामग्री कमजोरी 31 मार्च 2017 को पहचान की गई है:

क) कम्पनी के पास ग्राहक स्वीकृति, क्रेडिट मूल्यांकन एवं बिक्री हेतु स्थापित क्रेडिट सीमा के लिए उपयुक्त आंतरिक नियंत्रण प्रणाली नहीं है, जिससे अंतिम संग्रह की उचित सुनिश्चितता को स्थापित किये बगैर कम्पनी के राजस्व की पहचान में संभाव्य परिणाम हो सकता है।

ख) कम्पनी के पास ग्राहक की ओर से कम्पनी द्वारा संग्रह किये की कच्ची सामग्रियों के प्रतिज्ञित स्टॉक के सम्बन्ध में इवेंटरी हेतु उपयुक्त आंतरिक नियंत्रण प्रणाली नहीं है।

ग) कम्पनी ने वर्ष भर में पूरे भारत में छह शाखा कार्यालय खोल दिए हैं। उपरोक्त शाखाओं खोलने की के माध्यम से जाने पर, यह पाया गया कि ऐसी शाखाओं को खोलने से पहले न तो व्यवहार्यता/लाभप्रदता अध्ययन किया गया था न तो प्रबंधन और मानवशक्ति मूल्यांकन किया गया।

घ) हमने पाया है कि 12.12.2016 के बाद से कम्पनी में कोई स्वतंत्र निदेशक नहीं है, इसलिए इस रिपोर्ट पर हस्ताक्षर करने की तिथि तक कोई लेखा परीक्षा समिति नहीं है।

'सामग्री कमजोरी' वित्तीय रिपोर्ट के ऊपर आंतरिक वित्तीय नियंत्रण में एक कमी या कमियों का संयोजन है, जिससे कम्पनी के वार्षिक या अंतरिम वित्तीय विवरणों में सामग्रियों के गलत विवरण की समुचित संभावना है जिसे समय पर रोका या पता नहीं लगाया जा सकेगा।

हमारे विचार में नियंत्रण मानदंड के उद्देश्य की प्राप्ति पर उपरोक्त विवरणित सामग्री कमजोरी के संभावित प्रभाव को छोड़ कर कम्पनी ने सभी सामग्री पक्षों, वित्तीय रिपोर्ट के ऊपर पर्याप्त अंतरिम वित्तीय नियंत्रण प्रणाली मैन्टेन किया है एवं वित्तीय रिपोर्ट के ऊपर ऐसे आंतरिक वित्तीय नियंत्रण इंस्टीट्यूट ऑफ चार्टर्ड एकाउण्टेंट्स द्वारा जारी वित्तीय रिपोर्ट के ऊपर आंतरिक वित्तीय नियंत्रण के लेखा परीक्षण पर दिशा निर्देश टिप्पणी में दिये गये आंतरिक नियंत्रण के आवश्यक अवयवों पर विचार कर कम्पनी द्वारा स्थापित वित्तीय रिपोर्ट मानदंड के ऊपर आंतरिक वित्तीय नियंत्रण पर आधारित 31 मार्च, 2017 को प्रभावशाली रूप से परिचालित किये गये थे।

वास्ते रे एवं कं.

चार्टर्ड एकाउण्टेंट

एफआरएन. सं. 313124ई

सीए एस.पी. बसु

स्थान : कोलकाता

पार्टनर

दिनांक : 07.08.2017

एम नं. 050209

Qualified Opinion

According to the information & explanations given to us and based on our audit, the following material weakness have been identified as at 31st March, 2017 :-

- The Company did not have an appropriate internal control system for customer acceptance, credit evaluation and establishing credit limits for sales, which could potentially result in the Company recognizing revenue without establishing reasonable certainty of ultimate collection.
- The Company did not have an appropriate internal control system for inventory with regard to pledged stock of raw materials procured by the Company on behalf of the customers.
- The company has opened six branch offices across India during the year. On going through the opening process of above branches, it was observed that neither feasibility /profitability study was conducted by the management nor manpower assessment was carried out before opening of such branches.
- We observe that there is no Independent Director in the Company during the year since 12.12.2016, therefore there is no Audit Committee till date of signing of this report.

A 'material weakness' is a deficiency, or a combination of deficiencies, in internal financial control over financial reporting, such that there is a reasonable possibility that a material misstatement of the company's annual or interim financial statements will not be prevented or detected on a timely basis.

In our opinion, except for the possible effects of the material weaknesses described above on the achievements of the objectives of the control criteria, the Company has maintained, in all material aspects, adequate internal financial controls system over financial reporting and such internal financial controls over financial reporting were operating effectively as at 31st March, 2017, based on the internal financial control over financial reporting criteria established by the Company considering the essential components of internal control stated in the Guidance Note on Audit of Internal Financial Controls Over Financial Reporting issued by the Institute of Chartered Accountants of India.

For Ray & Co.
Chartered Accountants
FRN. No. 313124E

CA. S P Basu
Partner
M No. 050209

Place : Kolkata
Date : 07.08.2017

31 मार्च, 2017 को समाप्त वर्ष हेतु एमएसटीसी लिमिटेड कोलकाता के वित्तीय विवरण पर कंपनी अधिनियम, 2013 की धारा 143(6)(बी) के अधीन भारत के महालेखा परीक्षक एवं नियंत्रक की टिप्पणी

कंपनी अधिनियम, 2013 के अधीन निर्धारित वित्तीय प्रतिवेदन रूपरेखा के अनुसार 31 मार्च, 2017 को समाप्त वर्ष हेतु एमएसटीसी लिमिटेड के वित्तीय विवरण को तैयार करना कंपनी के प्रबंधन की जिम्मेवारी है। अधिनियम की धारा 139(5) के अधीन भारत के महालेखा एवं नियंत्रक द्वारा नियुक्त किये गये सांविधिक लेखा परीक्षक अधिनियम की धारा 143(10) के अधीन निर्धारित लेखा परीक्षा के मानकों के अनुसार स्वतंत्र लेखा परीक्षा पर आधारित अधिनियम की धारा 143 के अधीन वित्तीय विवरण पर विचार प्रस्तुत करने के लिए जिम्मेवार हैं। यह उनकी ऑडिट रिपोर्ट दिनांक 07 अगस्त, 2017 के तहत किया गया है।

भारत के महालेखा परीक्षक एवं नियंत्रक की ओर से मैंने 31 मार्च, 2017 को समाप्त वर्ष हेतु एमएसटीसी लिमिटेड के वित्तीय विवरण के अधिनियम की धारा 143 (6)(ए) के अंतर्गत अनुपूरक लेखा परीक्षा संचालित किया है। अनुरूपक लेखा परीक्षा स्वतंत्र रूप से सांविधिक लेखा परीक्षक के कार्यरत कागजों की प्राप्ति के बगैर सम्पन्न किया गया है तथा सांविधिक लेखा परीक्षक एवं कंपनी परसोनेल तथा कतिपय लेखा रिकार्ड्स की चयनित परीक्षा की जांच के अनुसार प्राथमिक रूप से समिति है। मेरे लेखा परीक्षा के आधार पर मेरे संज्ञान में कोई भी महत्वपूर्ण तथ्य नहीं आया है जिसे सांविधिक लेखा परीक्षक प्रतिवेदन पर कोई टिप्पणी अथवा पूरक प्रदान किया जा सके।

भारत के नियंत्रक एवं महालेखा परीक्षक
और उनकी ओर से

ह/-
(रीना साहा)

वाणिज्यिक लेखा परीक्षा के प्रधान निदेशक और

स्थान कोलकाता पदेन सदस्य, लेखा परीक्षा पार्षद-1
दिनांक : 30.08.2017 कोलकाता

COMMENTS OF THE COMPTROLLER AND AUDITOR GENERAL OF INDIA UNDER SECTION 143(6)(b) OF THE COMPANIES ACT, 2013 ON THE FINANCIAL STATEMENTS OF MSTC LIMITED, KOLKATA FOR THE YEAR ENDED 31ST MARCH, 2017

The preparation of Financial Statements of MSTC Limited for the year ended 31st March, 2017 in accordance with the financial reporting framework prescribed under the Companies Act, 2013 (Act) is the responsibility of the management of the company. The statutory auditor appointed by the Comptroller and Auditor General of India under Section 139(5) of the Act is responsible for expressing opinion on the financial statements under Section 143 of the Act based on independent audit in accordance with standards on auditing prescribed under section 143(10) of the Act. This is stated to have been done by them vide their Audit Report dated 7th August 2017.

I, on the behalf of the Comptroller and Auditor General of India, have conducted a supplementary audit under Section 143(6)(a) of the Act of the financial statements of MSTC Limited for the year ended 31st March, 2017. This supplementary audit has been carried out independently without access to the working papers of the statutory auditor and is limited primarily to inquiries of the statutory auditor and company personnel and a selective examination of some of the accounting records. On the basis of my audit nothing significant has come to my knowledge which would give rise to any comment upon or supplement to statutory auditors' report.

For and on behalf of the
Comptroller & Auditor General of India



(Reena Saha)

Principal Director of Commercial Audit
& Ex-officio Member, Audit Board-I
Kolkata

Place : Kolkata
Date : 30.08.2017

एमएसटीसी लिमिटेड MSTC LIMITED

स्टैंडएलोन तुलन पत्र : 31 मार्च 2017

STANDALONE BALANCE SHEET AS AT 31ST MARCH, 2017

(रु. लाख में)/(₹ in Lakh)

विवरण	Particulars	टिप्पणी सं. Notes	As at 31st Mar 2017 को	As at 31st Mar 2016 को	As at 1st Apr 2015 को
I. परिसंपत्तियां	ASSETS				
1. गैर -मौजूदा परिसंपत्तियां	(1) Non-current assets				
(क) संपत्ति, संयंत्र और उपकरण	(a) Property, Plant and Equipment	2	357	426	586
(ख) वित्तीय संपत्तियां			357	426	586
(i) निवेश	(b) Financial assets				
(क) सहायक में	(i) Investments				
(ख) संयुक्त उपक्रम में	(a) In Subsidiary	3	1,581	1,581	1,581
(ii) अन्य वित्तीय संपत्तियां	(b) In Joint Venture	3	310	-	-
(ग) गैर मौजूदा कर संपत्ति	(iii) Other financial assets	4	648	708	668
(घ) आस्थगित कर संपत्ति (नेट)	(c) Non-Current tax assets	5	776	-	690
(ङ) अन्य गैर वर्तमान परिसंपत्ति	(d) Deferred tax assets (net)	6	30,761	30,491	29,814
	(e) Other non current assets	7	481	582	1,552
कुल गैर-मौजूदा परिसंपत्तियां	Total non- current assets		34,914	33,788	34,891
2 मौजूदा परिसंपत्तियां	(2) Current assets				
(क) इवेंटरी	(a) Inventories	8	7,074	1,529	14,683
(ख) वित्तीय संपत्तियां	(b) Financial assets				
(i) व्यापार स्वीकार योग्य	(i) Trade receivables	9	361,887	276,225	366,452
(ii) नकद और नकद समकक्ष	(ii) Cash and cash equivalents	10	7,178	30,406	34,587
(iii) अन्य बैंक बैलेंस	(iii) Other Bank Balances	11	37,684	64,099	89,111
(iv) अन्य वित्तीय परिसंपत्तियां	(iv) Other financial assets	12	6,245	7,860	8,348
(ग) अन्य मौजूदा संपत्ति	(c) Other current assets	13	896	1,115	298
कुल मौजूदा संपत्ति	Total current assets		420,964	381,234	513,479
इक्वीटी एवं दायित्व	TOTAL ASSETS		455,878	415,022	548,370
(1) इक्वीटी	EQUITY AND LIABILITIES				
(क) इक्वीटी शेयर पूंजी	(1) Equity				
(ख) अन्य इक्वीटी	(a) Equity Share Capital	14	1,760	880	880
कुल इक्वीटी	(b) Other equity	15	49,941	48,901	45,101
(2) गैर-मौजूदा दायित्व	Total equity		51,701	49,781	45,981
(क) वित्तीय दायित्व	(2) Non-current liabilities				
(i) व्यापार भुगतानयोग्य	(a) Financial liabilities				
(ii) अन्य वित्तीय दायित्व	(i) Trade payables	16	26	26	26
(ख) प्रावधान	(ii) Other financial liabilities	17	68	84	93
(ग) अन्य गैर मौजूदा दायित्व	(b) Provisions	18	1,281	-	-
कुल गैर मौजूदा दायित्व	(c) Other non-current liabilities	19	568	627	715
(3) मौजूदा दायित्व	Total non- current liabilities		1,943	737	834
(क) वित्तीय दायित्व	(3) Current liabilities				
(i) ऋण	(a) Financial liabilities				
(ii) व्यापार भुगतानयोग्य	(i) Borrowings	20	68,835	62,809	108,589
(iii) अन्य वित्तीय दायित्व	(ii) Trade payables	21	252,630	213,087	302,659
(ख) अन्य मौजूदा दायित्व	(iii) Other financial liabilities	22	79,787	87,026	87,517
(ग) मौजूदा कर दायित्व	(b) Other current liabilities	23	982	1,386	2,790
कुल मौजूदा दायित्व	(c) Current tax liabilities	24	-	196	-
कुल दायित्व	Total current liabilities		402,234	364,504	501,555
कुल इक्वीटी एवं दायित्व	Total liabilities		404,177	365,241	502,389
महत्वपूर्ण लेखा नीति	TOTAL EQUITY AND LIABILITIES		455,878	415,022	548,370
	Significant Accounting Policies	1C			

संलग्न टिप्पणियां 1 से 46 वित्तीय विवरण के अभिन्न अंग हैं। The accompanying notes numbering 1 to 46 are an integral part of the Financial Statements.
यह तुलन पत्र सम तारीख के हमारे प्रतिवेदन के संदर्भ में है। This is the Balance Sheet referred to in our report of even date.

कृते एमएसटीसी लिमिटेड For MSTC Limited

कृते राय एंड कं.

सनदी लेखापाल

एफआरएन सं. 313124ई

सीए एस पी बसु

साझेदार

एम नं. 050209

तारीख : 07.08.2017

स्थान : कोलकाता

For Ray & Co.

Chartered Accountants

FRN No. 313124E

CA S P. Basu

Partner

M No. 050209

Dated : 07.08.2017

Place : Kolkata

(बी.बी. सिंह)

अध्यक्ष सह प्रबंध निदेशक

(B. B. Singh)

Chairman-cum-Managing Director

(आर के चौधुरी)

मुख्य महाप्रबंधक (वित्त एवं लेखा)

(R. K. Chaudhuri)

Chief General Manager (Finance & Accounts)

(ए के बासु)

निदेशक (वित्त)

(A. K. Basu)

Director (Finance)

(सुब्रत कुमार राय)

कंपनी सचिव

(Subrata Kumar Ray)

Company Secretary

एमएसटीसी लिमिटेड MSTC LIMITED
31 मार्च 2017 को समाप्त वर्ष हेतु इक्वीटी में बदलाव का विवरण
STATEMENT OF CHANGES IN EQUITY FOR THE YEAR ENDED 31ST MARCH 2017

(रु. लाख में)/(₹ in Lakh)

विवरण	Particulars	सं. Nos.	Face Value (₹)	Amount (Lakh)
ए. इक्वीटी शेयर पूंजी	A. Equity Share Capital			
इक्वीटी शेयर रु. 10 प्रत्येक जारी, सब्सक्राइड एवं पूर्णतया भुगतान	Equity shares of ₹ 10 each issued, subscribed and fully paid			
शेष 1 अप्रैल, 2015	Balance as at April 1, 2015	8,800,000	10	880
इक्वीटी शेयर रु. 10 प्रत्येक वर्ष के दौरान इक्वीटी शेयर पूंजी में परिवर्तन	Equity shares of ₹ 10 each	0	0	0
	Changes in equity share capital during the year			
शेष 31 मार्च, 2016	Balance as at March 31, 2016	8,800,000	10	880
बोनस शेयर 1:1 के अनुपात में जारी	Bonus Shares issued in the ratio 1:1	8,800,000	10	880
शेष 31 मार्च, 2017	Balance as at March 31, 2017	17,600,000	10	1,760
बी. अन्य इक्वीटी	B. Other Equity			
	सामान्य आरक्षण		अन्य इक्वीटी अधिशेष किया गया आय	कुल
		General Reserve	Surplus-Retained Earnings	Total
शेष 1 अप्रैल, 2015	Balance as at April 1, 2015	42,908	2,193	45,101
वर्ष का लाभ	Profit for the year	—	6,010	6,010
वर्ष हेतु अन्य व्यापक आय, शुद्ध आयकर	Other Comprehensive Income for the year, net of Income tax	—	(25)	(25)
घटाव : अंतिम डिविडेंड वित्तीय वर्ष 14-15	Less: Final Dividend FY 14-15	—	(1,822)	(1,822)
घटाव : अंतिम डिविडेंड पर डिविडेंड वितरण कर वित्तीय वर्ष 14-15	Less: Dividend Distribution Tax on Final Dividend FY 14-15	—	(371)	(371)
जोड़ : मौजूदा वर्ष अधिशेष	Add: Current year Surplus	3,814	—	—
जोड़ : डीडीटी के अधिक प्रावधान की पुनः प्राप्ति	Add: Excess provision of DDT written Back	8	—	8
सामान्य आरक्षण का अंतरण	Transfer to General Reserve	—	(3,814)	—
शेष 31 मार्च, 2016	Balance as at March 31, 2016	46,730	2,171	48,901
वर्ष का लाभ	Profit for the year	—	6,543	6,543
वर्ष हेतु अन्य व्यापक आय	Other Comprehensive Income for the year, net of Income tax	—	(599)	(599)
शुद्ध आय कर	Transfer From Surplus	203	—	203
अधिशेष से अंतरण	Final Dividend FY 15-16	—	(1,804)	(1,804)
अंतिम डिविडेंड वित्तीय वर्ष 15-16	Dividend Distribution Tax on Final Dividend FY 15-16	—	(361)	(361)
अंतिम डिविडेंड वित्तीय वर्ष 15-16 पर डिविडेंड वितरण कर	Interim Dividend for FY 16-17	—	(1,672)	(1,672)
वित्तीय वर्ष 16-17 हेतु अंतरिम डिविडेंड	Dividend Distribution Tax on Interim Dividend FY 16-17	—	(187)	(187)
अंतरिम डिविडेंड वित्तीय वर्ष 16-17 पर डिविडेंड	Issue of Bonus Shares	—	(880)	(880)
बोनस शेयर का जारी किया जाना	Transfer to General Reserve	—	(203)	(203)
सामान्य आरक्षण का अंतरण				
शेष 31 मार्च, 2017	Balance as at March 31, 2017	46,933	3,008	49,941
समान तारीख के हमारे रिपोर्ट के मामले में	In terms of our report of even date			
	कृते एमएसटीसी लिमिटेड For MSTC Limited			

कृते राय एंड कं.
सनदी लेखापाल
एफआरएन सं. 313124ई

सीए एस पी बसु
साझेदार
एम नं. 050209

तारीख : 07.08.2017
स्थान : कोलकाता

For Ray & Co.
Chartered Accountants
FRN No. 313124E

CA S P. Basu
Partner
M No. 050209

Dated : 07.08.2017
Place : Kolkata

(बी.बी. सिंह)
अध्यक्ष सह प्रबंध निदेशक
(B. B. Singh)
Chairman-cum-Managing Director

(आर के चौधुरी)
मुख्य महाप्रबंधक (वित्त एवं लेखा)
(R. K. Chaudhuri)
Chief General Manager (Finance & Accounts)

(ए के बासु)
निदेशक (वित्त)
(A. K. Basu)
Director (Finance)

(सुब्रत कुमार राय)
कंपनी सचिव
(Subrata Kumar Ray)
Company Secretary

एमएसटीसी लिमिटेड MSTC LIMITED

31 मार्च 2017 को समाप्त वर्ष के लिए लाभ एवं हानि का विवरण

STATEMENT OF PROFIT & LOSS FOR THE YEAR ENDED 31ST MARCH, 2017

(रु. लाख में)/(₹ in Lakh)

विवरण	Particulars	टिप्पणी सं. Note No.	वर्तमान वर्ष Current Year 31.03.17	विगत वर्ष Previous Year 31.03.16
I. परिचालन से राजस्व	I. Revenue from operations	25	142,869	289,155
II. अन्य आय	II Other Income	26	6,883	7,603
III. कुल राजस्व (I+II)	III Total Revenue (I + II)		149,752	296,758
IV. व्यय	IV EXPENSES			
व्यापारगत माल की खरीददारी	(a) Purchases of Stock-in-Trade	27	124,247	255,384
तैयार वस्तुओं के स्टॉक में बदलाव	(b) Changes in stock of finished goods, work-in-progress and stock-in-trade		(5,545)	13,154
कार्य प्रगति और स्टॉक-इन-ट्रेड	(c) Employee benefit expense	28	5,006	4,236
कर्मचारी हितलाभ पर व्यय	(d) Finance costs	29	6,699	9,649
वित्तीय व्यय	(e) Depreciation and amortisation expense	2	142	187
मूल्यहास एवं परिशोधन	(f) Other expenses	30	9,542	4,982
व्यय				
अन्य व्यय				
कुल व्यय	Total Expenses		140,091	287,592
V. कर से	V Profit/(loss) before tax (III- IV)		9,661	9,166
पूर्व लाभ/(हानि) (III-IV)				
VI. कर पर व्यय	VI Tax Expense			
(ए) वर्तमान कर	(a) Current tax		3,388	3,833
(बी) आस्थगित कर	(b) Deferred tax		(270)	(677)
VII. कर पश्चात लाभ/(हानि) (V-VI) अवधि हेतु	Total tax expense		3,118.	3,156
अन्य व्यापक आय	VII Profit/(loss) after Tax for the period (V- VI)		6,543	6,010
(क) वस्तु जो लाभ या हानि के लिए पुनर्नवीनीकरण नहीं किया जाएगा	VIII Other comprehensive income		(599)	(25)
(ख) उन वस्तुओं से संबंधित आयकर जो कि लाभ या हानि के लिए पुनः वर्गीकृत नहीं किया जाएगा	(a) Items that will not be recycled to profit or loss		(916)	(38)
	(b) Income tax relating to items that will not be reclassified to profit or loss		317	13
IX. अवधि के लिए लाभ/(हानि) (VII+VIII)	IX Total comprehensive income for the period (VII + VIII)		5,944	5,985
X. प्रति इक्विटी शेयर अर्जन:	X. Earnings per Equity Share : (₹ 10 each)			
(i) बेसिक	(1) Basic		37	34
(ii) डायल्यूटेड	(2) Diluted		37	34
महत्वपूर्ण लेखा नीतियां	Significant Accounting Policies	1C		

संलग्न टिप्पणियां 1 से 46 वित्तीय विवरण के अभिन्न अंग हैं। The accompanying notes numbering 1 to 46 are integral part of the Financial Statements.
यह लाभ एवं हानि विवरण सम तारीख के हमारे प्रतिवेदन के संदर्भ में है। This is the Profit & Loss Statement referred to in our report of even date.

कृते एमएसटीसी लिमिटेड For MSTC Limited

कृते राय एंड कं.
सनदी लेखापाल
एफआरएन सं. 313124ई
सीए एस पी बसु
साझेदार
एम नं. 050209
तारीख : 07.08.2017
स्थान : कोलकाता

For Ray & Co.
Chartered Accountants
FRN No. 313124E
CA S P. Basu
Partner
M No. 050209
Dated : 07.08.2017
Place : Kolkata

(बी.बी. सिंह)
अध्यक्ष सह प्रबंध निदेशक
(B. B. Singh)
Chairman-cum-Managing Director
(आर के चौधुरी)
मुख्य महाप्रबंधक (वित्त एवं लेखा)
(R. K. Chaudhuri)
Chief General Manager (Finance & Accounts)

(ए के बासु)
निदेशक (वित्त)
(A. K. Basu)
Director (Finance)
(सुब्रत कुमार राय)
कंपनी सचिव
(Subrata Kumar Ray)
Company Secretary

एमएसटीसी लिमिटेड MSTC LIMITED

31 मार्च, 2017 को समाप्त वर्ष के लिए नकद प्रवाह विवरण

STATEMENT OF CASH FLOW FOR THE YEAR ENDED 31ST MARCH 2017

(रु. लाख में) / (₹ in Lakh)

	समाप्त वर्ष For the year Ended 31 st March 2017	समाप्त वर्ष For the year Ended 31 st March 2016
क. परिचालन गतिविधियों से नकद प्रवाह	A. CASH FLOW FROM OPERATING ACTIVITIES :	
वर्ष के लिए कर से पूर्व लाभ	Profit Before Tax for the year	9,661
समायोजन	Adjustments for:	9,166
मूल्यहास व्यय/पूर्वावधि	Depreciation /Amortisation Expenses	142
लाभांश से आय	Dividend Income	187
ब्याज से आय	Interest Income	(888)
वित्तीय लागत	Finance Cost	(642)
		(6,210)
		6,699
		9,649
कार्यशील पूंजी परिवर्तन से पूर्व परिचालन लाभ	Operating profit before Working Capital changes	12,079
ऑपरेटिंग संपत्ति एवं दायित्व हेतु समायोजन	Adjustments for changes in Operating Assets & Liabilities	12,150
ऑपरेटिंग संपत्ति में (वृद्धि)/कमी हेतु समायोजन	Adjustments for (increase) / decrease in Operating Assets:	
कार्यशील पूंजी में संचार	Movement in working capital:	
व्यापार एवं अन्य प्राप्तियों में (वृद्धि)/कमी	(Increase)/decrease in Trade and Other Receivables	(83,989)
अन्य परिसम्पत्तियों में (वृद्धि)/कमी	(Increase)/decrease in Other Assets	90,675
इंवेन्टरीज में (वृद्धि)/कमी	(Increase)/ decrease in Inventories	320
ऑपरेटिंग दायित्व में (वृद्धि)/कमी हेतु समायोजन	Adjustments for increase / (decrease) in Operating Liabilities:	153
व्यापार भुगतान एवं अन्य वित्तीय दायित्व में वृद्धि/	Increase/ (decrease) in Trade Payables & Others	(5,545)
(कमी)	Financial Liabilities	13,154
वित्तीय दायित्व	Increase/ (decrease) in Other Liabilities	32,288
अन्य दायित्वों में वृद्धि/(कमी)	Increase/ (decrease) in Provisions	(90,072)
प्रावधानों में वृद्धि/(कमी)		(463)
		(1,492)
		365
		(38)
परिचालन से नकद की सृष्टि	Cash generated from Operations	(44,945)
प्रत्यक्ष कर भुगतान (शुद्ध रिफंड)	Direct Taxes Paid (Net of Refund)	24,530
परिचालन कार्यकलाप से शुद्ध नकद		(4,041)
ख) वित्तीय गतिविधियों से नकद प्रवाह :	Net cash from Operating Activities	(48,986)
संपत्ति, संयंत्र एवं उपकरणों हेतु भुगतान (शुद्ध)	B. CASH FLOW FROM INVESTING ACTIVITIES	
मियादी जमा में निवेश	Payment for Property, Plant & Equipment (Net)	(73)
ज्वाइंट वेंचर में निवेश	Investment In Fixed Deposits	(27)
ब्याज प्राप्त	Investment in Joint Venture	26,415
लाभांश आय	Interest received	25,012
निवेश कार्यकलाप में शुद्ध नकद (व्यवहृत)	Dividend Income	(310)
ग) वित्तीय कार्यकलाप से नकद प्रवाह		-
बैंक से अल्पावधि ऋण (शुद्ध)	Net cash (used) in Investing Activities	3,535
ब्याज भुगतान		6,210
लाभांश भुगतान		888
लाभांश पर कर		642
वित्तीय कार्यकलाप में व्यवहृत शुद्ध नकद		30,455
नकद एवं नकद उपकरण (ए +बी +सी) में शुद्ध वृद्धि/ (कमी)	C. CASH FLOW FROM FINANCING ACTIVITIES	31,837
वर्ष के प्रारम्भ में नकद एवं नकद के समकक्ष	Short term borrowings from banks(net)	6,026
वर्ष के अंत में नकद एवं नकद समकक्ष	Interest Paid	(45,780)
ध्यान दें: कोष्ठक में शामिल अंकों का बहिर्वाह	Dividend Paid	(6,699)
	Tax on Dividends	(9,649)
		(3,476)
		(1,822)
		(548)
		(363)
	Net cash used in Financing Activities	(4,697)
	Net increase/(decrease) in Cash & Cash equivalents(A+B+C)	(57,614)
	Cash and Cash equivalents at the beginning of the Year	(23,228)
	Cash and Cash equivalents at the end of the Year	(4,181)
	Note : Figures in brackets etc indicate outflows.	30,406
		34,587
		7,178
		30,406

यह कैश फ्लो जो कि हमारी रिपोर्ट में भी समान तारीख में संदर्भित है This is the Cash Flow referred to in our report of even date
कृते एमएसटीसी लिमिटेड For MSTC Limited

कृते राय एंड कं.
सनदी लेखापाल
एफआरएन सं. 313124ई

For Ray & Co.
Chartered Accountants
FRN No. 313124E

(बी.बी. सिंह)
अध्यक्ष सह प्रबंध निदेशक
(B. B. Singh)
Chairman-cum-Managing Director

(ए के बासु)
निदेशक (वित्त)
(A. K. Basu)
Director (Finance)

सीए एस पी बसु
साझेदार
एम नं. 050209

CA S P. Basu
Partner
M No. 050209

(आर के चौधुरी)
मुख्य महाप्रबंधक (वित्त एवं लेखा)

(सुब्रत कुमार राय)
कंपनी सचिव

तारीख : 07.08.2017
स्थान : कोलकाता

Dated : 07.08.2017
Place : Kolkata

(R. K. Chaudhuri)
Chief General Manager (Finance & Accounts)

(Subrata Kumar Ray)
Company Secretary

31 मार्च, 2017 को समाप्त वर्ष हेतु वित्तीय विवरण की टिप्पणी

1. क सामान्य जानकारी

एमएसटीसी लिमिटेड, एक मिनिस्टर श्रेणी-II कंपनी, 9 सितंबर, 1964 को कंपनी अधिनियम, 1956 के अंतर्गत गठित हुई थी। कंपनी व्यापारिक गतिविधियों, ई-कॉमर्स और फेरस और गैर-फेरस स्क्रेप, अधिशेष भंडार, खनिज, कृषि और वन उत्पादन आदि का निपटान करती है, जो ज्यादातर सार्वजनिक क्षेत्र के उपक्रमों और सरकार विभागों के हैं। कंपनी की मुख्य गतिविधि दो संचालन प्रभागों में विभाजित की गई है, अर्थात् ई-कॉमर्स और ट्रेडिंग। ई-कॉमर्स डिवीजन ई-नीलामी के माध्यम से स्क्रेप, अधिशेष भंडार, खनिज, कृषि और वन का निपटान करता है। प्रधानों की सूची में शामिल हैं रक्षा मंत्रालय, पीएमओ, एनसीटी/दिल्ली सरकार, सार्वजनिक क्षेत्र के उपक्रम यथा इंडियन ऑयल कॉर्पोरेशन लि., ऑयल एवं नेचुरल गैस कॉर्पोरेशन लि. राज्य विद्युत बोर्ड, भारत संचार निगम लिमिटेड हिन्दुस्तान पेट्रोलियम कॉर्पोरेशन लि. आदि। निपटान की पद्धति में शामिल है ई-ऑक्शन, ई-टेंडर, ई-रिवर्स ऑक्शन आदि। साथ ही एमएसटीसी कोल इंडिया लि. सिंगरेनी कोलफिल्ड्स लि. आदि से कोयला भी ऑक्शन करती है। इसके अलावा एमएसटीसी ई-प्रोक्योरमेंट समाधान भी प्रदान करती है। ट्रेडिंग डिवीजन आयात/निर्यात एवं मुख्यतया थोक औद्योगिक कच्ची सामग्रियों का घरेलू व्यापार का परिचालन करती है। यह भारतीय उद्योगों की आपूर्ति के लिए औद्योगिक कच्ची सामग्रियां यथा हेवी मेल्टिंग स्क्रेप, लो एंश मेटालर्जिकल कोक, एचआर क्वायल, क्रूड ऑयल, नैफ्था, कूकिंग कोल, स्टीम कोल आदि की सोर्सिंग, क्रय एवं बिक्री को देखती है।

1. ख. नये एवं संशोधित इंड एस के आवेदन

इस वित्तीय विवरण के तैयार करने की तारीख को कोई नया इंड एस तैयार नहीं किया गया है तथापि वर्तमान इंड एस का निम्नलिखित संशोधन जारी किया गया, जो जारी किया गया था लेकिन अभी तक अनिवार्य रूप से प्रभावी नहीं है।

इंड एस 102 का संशोधन, शेयर आधारित भुगतान (1 अप्रैल, 2017 को या उपरान्त से प्रारम्भ लेखा अवधि हेतु प्रभावी)

इंड एस 7 का संशोधन, नगद प्रभाव का विवरण (1 अप्रैल, 2017 को या उपरान्त से प्रारम्भ लेखा अवधि हेतु प्रभावी)

संशोधन के प्रारम्भिक मूल्यांकन पर आधारित कंपनी के वित्तीय विवरण पर कोई प्रभाव नहीं पड़ा है।

1. ग महत्वपूर्ण लेखा नीतियां

1. ग.1 अनुपालन विवरण

कंपनी ने पहली बार कंपनी (भारतीय लेखा मानक) नियम, 2015 के अंतर्गत एमसीए द्वारा जारी भारतीय लेखा मानकों (इंड एस के रूप में संदर्भित) के अनुसार वित्तीय विवरण तैयार किया है। कंपनी ने 31 मार्च, 2016 को समाप्त वित्तीय वर्ष के अपने वित्तीय विवरण पूर्व के जीएपी की अपेक्षाओं के अनुसार तैयार किया है जिसमें कंपनी अधिनियम, 2013 की धारा 133 के अंतर्गत मानक अधिसूचित है। पूर्व के जीएपी (अर्थात् आईजीएपी) से इंड एस में परिवर्तन का इंड एस 101 के अनुसार लेखाकरण किया गया है पहली बार भारतीय लेखा मानकों की स्वीकृति लेनदेन की तारीख 01 अप्रैल, 2015 से।

NOTES TO FINANCIAL STATEMENTS FOR THE YEAR ENDED 31ST MARCH, 2017

1.A .General Information

MSTC Limited, a Miniratna Category-II company, was incorporated under the Companies Act, 1956 on 9th September, 1964. The Company undertakes trading activities, e-commerce and also disposal of ferrous and non-ferrous scrap, surplus stores, minerals, agri & forest produces etc. mostly from Public Sector Undertakings and Govt. Departments. The core activity of the Company has been divided into two Operational Divisions, i.e. e-Commerce and Trading. The e-Commerce division undertakes disposal of Scrap, surplus stores, minerals, agri & forest produces through e-Auction. The list of Principals includes Ministry of Defence, PMO, Govt. of NCT/Delhi, PSUs like Indian Oil Corporation Ltd., Oil & Natural Gas Corporation Ltd, State Electricity Boards, Bharat Sanchar Nigam Ltd, Hindustan Petroleum Corporation Ltd. etc. The mode of disposal includes e-auction, e-tender, e-reverse auction etc. Besides, MSTC also e auctions coal from Coal India Ltd, Singareni Coalfields Ltd etc. Apart from these MSTC also provides e-procurement solution. The trading division handles import/export and domestic trade of mainly bulk industrial raw material. It looks after sourcing, purchase and sales of industrial raw materials like Heavy Melting Scrap, Low Ash Metallurgical Coke, HR Coil, Crude Oil, Naptha, Coking Coal, Steam Coal etc. for supply to Indian industries. The customers are Coal/Steel Industries, Oil sector, State owned Power Companies etc.

1.B. Application of new and revised Ind AS

At the date of preparation of these financial statements, there were no new Ind ASs issued however there were the following amendments issued to the existing Ind ASs, which were issued but not yet mandatorily effective:

Amendments to Ind AS 102, Share-based Payment (effective for accounting periods beginning on or after 1 April 2017)

Amendments to Ind AS 7, Statement of Cash Flows (effective for accounting periods beginning on or after 1 April 2017)

Based on the preliminary evaluation of the amendments there is no impact on the financial statement of the Company.

1.C SIGNIFICANT ACCOUNTING POLICIES

1.C.1 Statement of compliance

The Company has for the first time prepared its financial statements in accordance with Indian Accounting Standards (referred to as "Ind AS") as issued by the MCA under the Companies (Indian Accounting Standards) Rules, 2015. Upto the financial year ended March 31, 2016, the Company prepared its financial statements in accordance with the requirements of previous GAAP which includes Standards notified under the Section 133 of the Companies Act, 2013.

The transition from previous GAAP (i.e., IGAAP) to Ind AS has been accounted for in accordance with Ind AS 101 "First Time Adoption of Indian Accounting Standards", with April 01, 2015 as the transition date.

1. ग.2 तैयारी का आधार

वित्तीय विवरणों को कुछ संपत्ति और देनदारियों के अपवाद के साथ ऐतिहासिक लागत परम्परा के तहत तैयार किया गया है, जिन्हें इंड-एसएस द्वारा प्रत्येक रिपोर्टिंग अवधि के अंत में उचित मूल्यों पर मापा जाना अपेक्षित है।

उचित मूल्य वह कीमत है जो किसी परिसंपत्ति को बेचने के लिए प्राप्त की जाती है या मापन तिथि पर बाजार सहभागियों के बीच एक व्यवस्थित लेनदेन में देयता को हस्तांतरित करने के लिए भुगतान किया जाता है, भले ही उस कीमत को प्रत्यक्ष रूप से देखा जा सकता है या किसी मूल्यांकन तकनीक का अनुमान लगाया जा सकता है। किसी परिसंपत्ति या दायित्व के उचित मूल्य के आकलन में, कंपनी आकलन या देनदारी की विशेषताओं को ध्यान में रखती है, अगर बाजार की प्रतिभागियों ने उन विशेषताओं को माप की तारीख में परिसंपत्ति या दायित्व के मूल्य निर्धारण में लिया गया है।

कंपनी तुलन पत्र में परिसंपत्तियों एवं देनदारियों को वर्तमान/गैर-वर्तमान वर्गीकरण में प्रस्तुत करती है।

परिसंपत्ति को वर्तमान रूप में माना जाता है जब वह निम्न रूप में है :

-सामान्य संचालन चक्र में प्राप्त करने की उम्मीद या बिक्री या उपभोग करने का इरादा

-ट्रेडिंग के उद्देश्य हेतु प्रारम्भिक रूप में रखना।

-नगद या नगद के समकक्ष जब तक रिपोर्टिंग अवधि के उपरान्त कम से कम बारह महीने के लिए देनदारी को निपटाने हेतु आदान-प्रदान करने या व्यवहार करने से प्रतिबंधित नहीं किया जाता है।

अन्य सभी परिसंपत्तियों को गैर-वर्तमान के रूप में वर्गीकृत किया जाता है देनदारी निम्न रूप में वर्तमान है:

- सामान्य परिचालन चक्र में निपटान की उम्मीद की जाती है।

- ट्रेडिंग के उद्देश्य हेतु प्रारम्भिक रूप में रखना।

- रिपोर्टिंग अवधि के उपरान्त बारह माह के भीतर निपटान हेतु बकाया है या - रिपोर्टिंग अवधि के बाद कम से कम बारह महीनों के लिए देयता का निपटान करने का कोई भी बिना शर्त अधिकार है।

कंपनी अन्य सभी देनदारियों को गैर-वर्तमान के रूप में वर्गीकृत करती है। आस्थगित कर परिसंपत्ति गैर-वर्तमान सम्पत्तियों या दायित्वों के रूप में वर्गीकृत है।

संचालन चक्र अधिकार हेतु सम्पत्तियों का अधिग्रहण एवं उनका नगद में तथा नगद के समकक्ष में वसूली के बीच का समय है। कंपनी ने संचालन चक्र के रूप में बारह माह की पहचान की है।

1.ग.3 अनुमान एवं कठोर न्याय का उपयोग

इंड एसएस के अनुसार खातों की तैयारी के लिए प्रबंधन को परिसंपत्तियों और देनदारिया की रिपोर्ट की गई राशि, लेखा की तारीख को आकस्मिक संपत्तियों एवं दायित्वों का प्रकटीकरण एवं अवधि के दौरान आय एवं व्यय की रिपोर्ट राशि के प्रभाव का अनुमान एवं आकलन करना अपेक्षित है।

वास्तविक परिमाण उनके अनुमान से भिन्न हो सकते हैं। अनुमान के लिए सबसे महत्वपूर्ण तकनीकों को नीचे लेखांकन नीतियों में वर्णित किया गया है। महत्वपूर्ण लेखांकन फैसले और कंपनी के लेखांकन नीतियों को लागू करने में आकलन या अनिश्चितता के महत्वपूर्ण स्रोत संपत्ति, संयंत्र और उपकरण, वर्तमान परिसंपत्ति प्रावधान, आस्थगित कर, सेवानिवृत्त लाभ के संबंध में उत्पन्न होते हैं। इनमें से प्रत्येक आइटम के लिए अंतर्निहित निर्णय और अनुमानों की विधियों सहित विस्तृत लेखा नीतियां नीचे चर्चा की गई हैं।

1.C.2 BASIS OF PREPARATION

The financial statements have been prepared under the historical cost convention with the exception of certain assets and liabilities that are required to be measured at fair values at the end of each reporting period by Ind-AS's.

Fair value is the price that would be received to sell an asset or paid to transfer a liability in an orderly transaction between market participants at the measurement date, regardless of whether that price is directly observable or estimated using another valuation technique. In estimating the fair value of an asset or a liability, the Company takes into account the characteristics of the asset or liability if market participants would take those characteristics into account when pricing the asset or liability at the measurement date.

The Company presents assets and liabilities in the balance sheet based on current/ non-current classification.

An asset is treated as current when it is:

- Expected to be realised or intended to be sold or consumed in normal operating cycle

- Held primarily for the purpose of trading

- Cash or cash equivalent unless restricted from being exchanged or used to settle a liability for at least twelve months after the reporting period

All other assets are classified as non-current.

A liability is current when:

- It is expected to be settled in normal operating cycle

- It is held primarily for the purpose of trading

- It is due to be settled within twelve months after the reporting period, or

-There is no unconditional right to defer the settlement of the liability for at least twelve months after the reporting period

The Company classifies all other liabilities as non-current.

Deferred tax assets and liabilities are classified as non-current assets and liabilities.

The operating cycle is the time between the acquisition of assets for processing and their realisation in cash and cash equivalents. The Company has identified twelve months as its operating cycle.

1.C.3 USE OF ESTIMATES AND CRITICAL JUDGEMENTS

The preparation of accounts in accordance with Ind AS requires management to make estimates and assumptions that affect the reported amounts of assets and liabilities, disclosure of contingent assets and liabilities at the date of the accounts and reported amounts of income and expenses during the period.

Actual results could differ from those estimates. The most significant techniques for estimation are described in the accounting policies below. Critical accounting judgments and the key sources of estimation or uncertainty in applying the Company's accounting policies arise in relation to property,

इन सभी महत्वपूर्ण कारकों की समीक्षा निरंतर आधार पर की जाती है। लेखा अनुमानों के लिए संशोधन उस अवधि में मान्यता प्राप्त है जिसमें अनुमान संशोधित किए गए हैं और किसी भी भविष्य की अवधि प्रभावित हैं।

1. ग. 4(क) संपत्ति, संयंत्र एवं उपकरण

संपत्ति, संयंत्र और उपकरण की एक वस्तु एक परिसंपत्ति के रूप में मान्यता प्राप्त है यदि यह संभव है कि आइटम के साथ जुड़े भविष्य के आर्थिक लाभ कंपनी के पास आएंगे और इसकी लागत को मजबूती से मापा जा सकता है। यह मान्यता सिद्धांत संपत्ति, संयंत्र और उपकरणों के एक आइटम को प्राप्त करने के लिए शुरू में किए गए खर्चों के लिए लागू किया जाता है और बाद में खर्च किए गए खर्चों को भी शामिल करने, भाग लेने या सेवा देने के लिए किया जाता है। नियमित सर्विसिंग सहित सभी अन्य मरम्मत और रखरखाव लागत, लाभ और हानि के बयान के रूप में किए गए हैं। जब एक प्रतिस्थापन होता है, तो प्रतिस्थापित भाग की वहन राशि को मान्यता दी जाती है। संपत्ति, संयंत्र एवं उपकरण लागत, कम संचित ह्रास एवं न्यूनता हानि के रूप व्यक्त किया जाता है। लागत में प्रत्यक्ष लागत एवं व्यय शामिल है जो संपत्ति अपने इच्छित उपयोग के लिए कार्यकारी स्थिति एवं स्थान पर लाने लिए किए जाते हैं।

किसी परिसंपत्ति के निपटान पर होने वाले लाभ या हानि को बिक्री आय और परिसंपत्ति की वहन राशि के बीच के अंतर के रूप में निर्धारित किया जाता है, और लाभ और हानि के बयान में मान्यता प्राप्त है।

संपत्ति, संयंत्र और उपकरण में शामिल हैं खुले संयंत्र और औजार जो कि उनके अपेक्षित उपयोगी जीवन और अनुमानित स्क्रेप वैल्यू से संबंधित लिखित खर्च में कम मात्रा में बताए गए हैं और जो भी नुकसान पहुंचाते हैं, जिसके लिए नुसादायक प्रावधान किये जाते हैं, जहाँ धीमी गति चलने एवं अप्रचलित वस्तुओं को आच्छादित करना अपेक्षित है।

इंड एस में परिवर्तन हेतु कंपनी ने 1 अप्रैल, 2015 (परिवर्तन की तारीख) को मान्यता प्राप्त अपने सभी संपत्तियों, संयंत्र एवं उपकरणों की मूल कीमत का पूर्व के जीएपी के अनुसार सुनिश्चित करने के कार्य जारी रखने का चुनाव किया तथा परिवर्तन की तारीख के रूप में उसके डिम्पड लागत के अनुसार उसके मूल कीमत में व्यवहार किया गया है।

1. ग. 4(ख) सहायक कंपनियों एवं संयुक्त उद्यम में निवेश

सहायक कंपनियों एवं संयुक्त उद्यम में निवेश लागत पर किया जाता है। जहाँ नुकसान का संकेत दिखता है, निवेश की लागत राशि का आकलन किया जाता है एवं तुरंत उसे वसूलीयोग्य राशि में लिख लिया जाता है। सहायक कंपनियों एवं संयुक्त उद्यम में निवेश के निपटान पर शुद्ध निपटान प्रक्रिया एवं लागत राशि के बीच का अंतर लाभ एवं हानि के विवरण में दर्शाया जाता है।

इंड एस में परिवर्तन हेतु कंपनी ने 1 अप्रैल, 2015 (परिवर्तन की तारीख) को मान्यता प्राप्त सहायक कंपनियों एवं संयुक्त उद्यम में अपने सभी निवेश की मूल लागत का पूर्व के जीएपी के अनुसार सुनिश्चित करने के कार्य को जारी रखने का चुनाव किया तथा परिवर्तन की तारीख के रूप में उसके डिम्पड लागत के अनुसार उसके मूल कीमत में व्यवहार किया गया है।

1. ग. 4(ग) अमूर्त संपत्तियां

सीमित उपयोगी जीवन के साथ अमूर्त संपत्तियां जो अलग-अलग अधिगृहित की गई है उसे लगात कम संचित ऋण परिशोधन एवं संचित न्यूनता हानि के रूप में व्यवहार किया जाता है। परिशोधन अपने अनुमानित उपयोगी जीवन पर एक सीधी रेखा के आधार पर मान्यता प्राप्त है। अनुमानित

plant and equipment, current asset provisions, deferred tax, retirement benefits. The detailed accounting policies, including underlying judgments and methods of estimations for each of these items are discussed below. All of these key factors are reviewed on a continuous basis. Revisions to accounting estimates are recognised in the period in which estimates are revised and any future periods affected.

1.C.4(a) PROPERTY, PLANT AND EQUIPMENT

An item of property, plant and equipment is recognised as an asset if it is probable that future economic benefits associated with the item will flow to the company and its cost can be measured reliably. This recognition principle is applied to the costs incurred initially to acquire an item of property, plant and equipment and also to costs incurred subsequently to add to, replace part of, or service it. All other repair and maintenance costs, including regular servicing, are recognised in the statement of profit and loss as incurred. When a replacement occurs, the carrying amount of the replaced part is derecognized.

Property, plant and equipment are stated at cost, less accumulated depreciation and impairment losses. Cost includes all direct costs and expenditures incurred to bring the asset to its working condition and location for its intended use.

The gain or loss arising on disposal of an asset is determined as the difference between the sale proceeds and the carrying amount of the asset, and is recognised in the statement of profit and loss.

Included in property, plant and equipment are loose plant and tools which are stated at cost less amounts written off related to their expected useful lives and estimated scrap value and also spares, against which impairment provisions are made where necessary to cover slow moving and obsolete items.

For transition to Ind AS, the Company has elected to continue with the carrying value of all of its property, plant and equipment recognized as of April 1, 2015 (transition date) measured as per the previous GAAP and used that carrying value as its deemed cost as of the transition date.

1.C.4(b) Investment in Subsidiaries and Joint venture

Investment in subsidiaries and Joint venture are carried at cost. Where an indication of impairment exists, the carrying amount of the investment is assessed and written down immediately to its recoverable amount. On disposal of investments in subsidiaries and joint venture, the difference between net disposal proceeds and carrying amounts are recognized in Statement of Profit and Loss.

For transition to Ind AS, the Company has elected to continue with the carrying value of all of its investment in Subsidiary and Joint Venture recognized as of April 1, 2015 (transition date) measured as per the previous GAAP and used that carrying value as its deemed cost as of the transition date.

1.C.4(c) Intangible Assets

Intangible assets with finite useful lives that are acquired separately are carried at cost less accumulated amortization

उपयोगी जीवन और परिशोधन विधि की प्रत्येक रिपोर्टिंग अवधि के अंत में समीक्षा की जाती है, जिसके परिणामस्वरूप किसी भी बदलाव के प्रभाव को संभावित आधार पर लिया जा सकता है।

एक अमूर्त संपत्ति निपटान पर मान्यता प्राप्त है, या जब कोई भविष्य के आर्थिक लाभों का उपयोग या निपटान से उम्मीद नहीं की जाती है। इसके अलावा, प्रबंधन का अनुमान है कि अमूर्त आस्तियों की अपनी उपयोगी जिंदगी के अंत में शून्य ले जाने की लागत है, अर्थात् शून्य अवशिष्ट मूल्य है। इंड एस में परिवर्तन के लिए, कंपनी ने 1 अप्रैल, 2015 (परिवर्तन की तारीख) के रूप में मान्यता प्राप्त अपनी सभी जानकारी को पूर्व के जीएएपी के अनुसार सुनिश्चित करने के कार्य को जारी रखने के लिए चुना है एवं परिवर्तन की तारीख के अनुसार उसका डिम्ड लागत के रूप में मूल लागत का व्यवहार किया गया है।

1.ग.5 संपत्ति, संयंत्र एवं उपकरण का मूल्यहास

मूल्यहास या ऋण परिशोधन को सरसरी आधार पर बट्टा खाता, संपत्ति, संयंत्र एवं उपकरणों को उनके अवशिष्ट मूल्य पर प्रावधान किया जाता है। ये प्रभार संपत्ति की तारीख से प्रारम्भ किया जाता है, जब से इच्छित उपयोग के लिए उपलब्ध होती है तथा उनका अनुमानित उपयोगी आर्थिक जीवन पर प्रभाव डालता है। सम्पत्तियों का अनुमानित उपयोगी जीवन एवं अवशिष्ट मूल्य का नियमित रूप से समीक्षा किया जाता है एवं जब आवश्यकता होती है संशोधित किया जाता है। सम्पत्तियों के संबंध में आगे कोई प्रभार नहीं दिया जाता है जो पूर्णतया अवलेखित हो चुकी है, परन्तु अभी भी उपयोग में है।

संपत्ति, संयंत्र और उपकरण के मुख्य श्रेणी हेतु अनुमानित व्यवहार योग्य जीवन

परिसंपत्ति का प्रकार	अनुमानित उपयोगी जीवन (वर्ष)
कार्यालय उपकरण	5
वाहन	8
फर्निचर्स एवं फिक्चर्स	10
पार्टिशन एवं क्यूबिकल्स	10
बिल्डिंग	60
एयर कंडिशनर्स	10
कम्प्यूटर्स	3
सर्वर्स	6

1.ग.6 क्षीणता

प्रत्येक तुलन पत्र की तारीख को, कंपनी सुनिश्चित करने के लिए अपने संपत्तियों, संयंत्र एवं उपकरणों के मूल कीमत की समीक्षा करती है, क्या उन संपत्तियों की मूल कीमत निरंतर उपयोग के जरिए वसूलीयोग्य नहीं हो सकती है, का कोई संकेत तो नहीं है। यदि ऐसा कोई संकेत मिलता है, तो सम्पत्ति का वसूलीयोग्य कीमत का क्षीणता से हानि (यदि कोई है) के विस्तार को सुनिश्चित करने के क्रम में समीक्षा की जाती है। जहाँ सम्पत्ति से नगद प्रभाव की सृष्टि नहीं होती है वे अन्य सम्पत्ति से स्वतंत्र हैं, कंपनी नगद सृष्टि करने वाली इकाई जिससे सम्पत्ति का संबंध है के वसूलीयोग्य राशि का अनुमान लगाती है। उपयोगी जीवन की पहचान के साथ अमूर्त संपत्ति की

and accumulated impairment losses. Amortization is recognized on a straight-line basis over their estimated useful lives. The estimated useful life and amortization method are reviewed at the end of each reporting period, with the effect of any changes in estimate being accounted for on a prospective basis.

An intangible asset is de-recognized on disposal, or when no future economic benefits are expected from use or disposal. Further, the management estimates that the intangible assets are having zero carrying cost at the end of its useful life i.e. zero residual value. For transition to Ind AS, the Company has elected to continue with the carrying value of all of its intangible assets recognized as of April 1, 2015 (transition date) measured as per the previous GAAP and used that carrying value as its deemed cost as of the transition date.

1.C.5 Depreciation of property, plant and equipment

Depreciation or amortization is provided so as to write off, on a straight-line basis, the cost of property, plant and equipment to their residual value. These charges are commenced from the dates the assets are available for their intended use and are spread over their estimated useful economic lives. The estimated useful lives of assets and residual values are reviewed regularly and, when necessary, revised. No further charge is provided in respect of assets that are fully written down but are still in use.

Depreciation on assets under construction commences only when the assets are ready for their intended use.

The estimated useful lives for the main categories of property, plant and equipment are:

Type of Asset	Estimated Useful life(Years)
Office Equipment	5
Vehicles	8
Furnitures and Fixtures	10
Partition and Cubicles	10
Building	60
Air Conditioners	10
Computers	3
Servers	6

1.C.6 Impairment

At each balance sheet date, the Company reviews the carrying amounts of its property, plant and equipment to determine whether there is any indication that the carrying amount of those assets may not be recoverable through continuing use. If any such indication exists, the recoverable amount of the asset is reviewed in order to determine the extent of impairment loss (if any). Where the asset does not generate cash flows that are independent from other assets, the Company estimates the recoverable amount of the cash generating unit to which the asset belongs. Intangible assets with an indefinite useful life are tested for impairment annually and whenever there is an indication, the asset may be impaired.

क्षीणता वार्षिक रूप से जांच की जाती है एवं जहाँ उसका कोई संकेत मिलता है, संपत्ति क्षीणता को प्राप्त कर सकती है।

वसूलीयोग्य राशि उचित मूल्य से अधिक बिक्री एवं उपयोग मूल्य से कम होता है। उपयोग में मूल्य का आकलन करने में, अनुमानित भविष्य की नकदी प्रवाह को उनके वर्तमान मूल्य से पूर्व कर छूट का उपयोग कर छूट दी जाती है, जो मौजूदा समय-समय पर वर्तमान बाजार में मुद्रा के मूल्य का मूल्यांकन करती है और संपत्ति हेतु विशिष्ट जोखिम के लिए भविष्य के नकदी प्रवाह का अनुमान है, जिसका समायोजन नहीं किया गया है। क्षीणता से लाभ एवं हानि के विवरण में मान्यता प्राप्त किया गया है जब और जैसा संपत्ति की मूल कीमत वसूली योग्य राशि से अधिक हो।

जब क्षीणता हानि के पश्चात नुकसान होता है, सम्पत्ति की मूल कीमत (या नकद सृष्टि इकाई) अपने वसूलीयोग्य राशि के अनुमान विपरीत वृद्धि होती है, परन्तु इतना है कि बढ़ती हुई ब्याज राशि उस निर्धारित राशि से अधिक नहीं होनी चाहिए जो निर्धारित किया गया है। क्षीणता हानि संपत्ति (या नकद सृष्टि इकाई) के लिए पूर्व वर्ष में मान्यता प्राप्त है। क्षीणता हानि के विपरित होने पर तत्काल आय के रूप में समझा जाता है।

1. ग. 7 वित्तीय लेखपत्र

वित्तीय परिसंपत्तियां और वित्तीय देनदारियों को तब मान्यता दी जाती है जब कंपनी अनुदेश के संविदागत प्रावधानों के लिए एक पार्टी बन जाती है। वित्तीय संपत्तियां एवं दायित्व प्रारम्भ में उचित मूल्य में मापा जाता है। लेनदेन की लागत जो अधिग्रहण या वित्तीय संपत्तियों और वित्तीय देयताओं (वित्तीय संपत्तियों एवं वित्तीय देनदारियों के लाभ या हानि के माध्यम से उचित मूल्य के अलावा) के अधिग्रहण के लिए प्रत्यक्ष रूप से श्रेय देती है, उन्हें वित्तीय संपत्तियों या वित्तीय दायित्वों के प्रारम्भिक मान्यता पर मापे गए निष्पक्ष मूल्य से जोड़ा या घटाया जाता है। लेन-देन सीधे वित्तीय परिसंपत्तियों के अधिग्रहण और वित्तीय देयताओं के लाभ और हानि के माध्यम से उचित मूल्य के अधिभार के मुताबिक लाभ और हानि के बयान में तुरंत मान्यता प्राप्त है।

प्रभावी ब्याज विधि

प्रभावी ब्याज पद्धति एक वित्तीय साधन की परिमाणीकृत लागत की गणना करने और संबंधित अवधि के दौरान ब्याज आय या व्यय को आवंटित करने की एक विधि है। प्रभावी ब्याज दर वह दर है जो वित्तीय साधनों की अपेक्षित जीवन के माध्यम से भविष्य में नकद रसीदों या भुगतानों को ठीक करने या एक छोटी अवधि के लिए जहाँ उपयुक्त हो।

क) वित्तीय संपत्ति

परिशोधित लागत पर वित्तीय संपत्तियां

वित्तीय परिसंपत्ति को बाद में परिशोधित लागत पर मापा जाता है, यदि ये वित्तीय संपत्ति एक व्यापारिक मॉडल के रूप में आयोजित की जाती है जिसका उद्देश्य संविदागत नकदी प्रवाह को एकत्र करने के लिए इन परिसंपत्तियों को रखना है और वित्तीय परिसंपत्ति के संविदात्मक शर्तों को निर्दिष्ट तिथियों की नकदी प्रभावों को जन्म देना है जो बकाया मूलधन पर मूलधन और ब्याज का केवल भुगतान करना है।

उचित मूल्य पर मापा गया वित्तीय संपत्ति

वित्तीय संपत्तियों को अन्य व्यापक आय के जरिए उचित मूल्य पर मापा जाता है यदि ये वित्तीय संपत्तियां एक व्यापारिक मॉडल में आयोजित की जाती हैं जिसका उद्देश्य संविदागत नकदी प्रवाह को जमा करने या इन वित्तिय

Recoverable amount is the higher of fair value less costs to sell and value in use. In assessing value in use, the estimated future cash flows are discounted to their present value using a pre-tax discount rate that reflects current market assessments of the time value of money and the risks specific to the asset for which the estimates of future cash flows have not been adjusted. An impairment loss is recognised in the statement of profit and loss as and when the carrying amount of an asset exceeds its recoverable amount.

Where an impairment loss subsequently reverses, the carrying amount of the asset (or cash generating unit) is increased to the revised estimate of its recoverable amount, but so that the increased carrying amount does not exceed the carrying amount that would have been determined had no impairment loss been recognised for the asset (or cash generating unit) in prior years. A reversal of an impairment loss is recognised as income immediately.

1.C.7 Financial Instruments

Financial assets and financial liabilities are recognized when the Company becomes a party to the contractual provisions of the instrument. Financial assets and liabilities are initially measured at fair value. Transaction costs that are directly attributable to the acquisition or issue of financial assets and financial liabilities (other than financial assets and financial liabilities at fair value through profit or loss) are added to or deducted from the fair value measured on initial recognition of financial asset or financial liability. The transaction costs directly attributable to the acquisition of financial assets and financial liabilities at fair value through profit and loss are immediately recognised in the statement of profit and loss.

Effective interest method

The effective interest method is a method of calculating the amortised cost of a financial instrument and of allocating interest income or expense over the relevant period. The effective interest rate is the rate that exactly discounts future cash receipts or payments through the expected life of the financial instrument, or where appropriate, a shorter period.

a) Financial assets

Financial assets at amortised cost

Financial assets are subsequently measured at amortised cost if these financial assets are held within a business model whose objective is to hold these assets in order to collect contractual cash flows and the contractual terms of the financial asset give rise on specified dates to cash flows that are solely payments of principal and interest on the principal amount outstanding.

Financial assets measured at fair value

Financial assets are measured at fair value through other comprehensive income if these financial assets are held within a business model whose objective is to hold these assets in order to collect contractual cash flows or to sell these financial assets and the contractual terms of the financial asset give rise on specified dates to cash flows that are solely payments

संपत्तियों को बेचने के लिए और वित्तीय संपत्तियों के अनुबंध संबंधी शर्तों को बेचने के लिए इन संपत्तियों को रखना है निर्दिष्ट तिथियों को नकदी प्रवाहों पर बढ़ाना जो बकाया मूलधन के मूलधन पर मूलधन और ब्याज का पूरी तरह भुगतान करते हैं।

वित्तीय परिसंपत्ति को परिमाणीकृत लागत पर या अन्य व्यापक आय के माध्यम से उचित मूल्य पर मापा नहीं जाता है, लाभ या हानि के माध्यम से उचित मूल्य पर किया जाता है।

वित्तीय संपत्तियों की हानि

अपेक्षित क्रेडिट हानियों के लिए हानि भत्ता, अन्य व्यापक आय के माध्यम से परिशोधित लागत और उचित मूल्य पर मापा गया वित्तीय संपत्तियों के लिए मान्यता प्राप्त है।

जीवनभर के बराबर हानि भत्ता, क्रेडिट हानियों को मान्यता दी जाती है अगर वित्तीय साधनों पर क्रेडिट जोखिम प्रारंभिक मान्यता से काफी बढ़ गया है। वित्तीय साधनों के लिए जिनकी क्रेडिट जोखिम प्रारंभिक मान्यता से काफी वृद्धि नहीं हुई है, बारह महीने के बराबर हानि भत्ता की उम्मीद क्रेडिट घाटे को मान्यता दी गई है।

वित्तीय परिसंपत्तियों का उन्मूलन

कंपनी एक वित्तीय परिसंपत्तियों को केवल तब तक मान्यता प्रदान करती है जब परिसंपत्ति का समापन होने से नकदी प्रभाव के अनुबंध के अधिकार, या वह वित्तीय संपत्ति को स्थानान्तरित करता है और संपत्ति के स्वामित्व के सभी जोखिमों और अन्य इकाइयों को प्रदान करता है। यदि कंपनी न तो स्थानान्तरण करती है और न ही स्वामित्व के सभी जोखिमों तथा अधिकारों को बरकरार रखती है तथा स्थानान्तरित परिसंपत्ति को नियंत्रित करने के लिए जारी रखती है, कंपनी परिसंपत्तियों अपने हित को पहचानती है एवं उस राशि का संबंधित देनदारी का भुगतान करना पड़ सकता है। यदि कंपनी को हस्तांतरित वित्तीय परिसंपत्तियों के सभी जोखिमों और स्वामित्व के काफी हद तक लाभ मिलते हैं, तो कंपनी वित्तीय परिसंपत्तियों की पहचान जारी रखती है एवं प्राप्त लाभ के संपार्श्विक ऋण की भी पहचान करती है।

ख) वित्तीय देयता एवं इक्वीटी लेख पत्र

ऋण या इक्वीटी के रूप में वर्गीकृत

कंपनी द्वारा जारी वित्तीय दायित्वों एवं इक्वीटी अनुदेशों को ठेकागत व्यवस्थाओं के तत्वों एवं वित्तीय देनदारी और इक्वीटी अनुदेशों की परिभाषा के अनुसार वर्गीकृत किया जाता है।

इक्वीटी लेख पत्र

इक्वीटी अनुदेश एक संविदा है जो उसके सभी दायित्वों को कम करने के उपरान्त कंपनी की परिसंपत्तियों में अविशिष्ट हित का साक्ष्य है। इक्वीटी अनुदेश प्रत्यक्ष जारी लागत के शुद्ध प्राप्त मूल्य पर रिकार्ड किया जाता है।

वित्तीय दायित्व

व्यापार और अन्य देनदारियों को प्रारंभिक रूप से उचित मूल्य, शुद्ध लेनदेन लागत, और प्रभावी ब्याज दर पद्धति का उपयोग करके परिशोधित लागत पर मापा जाता है।

वित्तीय उत्तरदायित्वों का उन्मूलन

कंपनी वित्तीय देनदारियों को तब मान्यता देती है मात्र जब, कंपनी के दायित्वों को छुट्टी दे दी जाती है, रद्द कर दी जाती है या वे समाप्त हो जाती हैं।

of principal and interest on the principal amount outstanding
Financial asset not measured at amortised cost or at fair value through other comprehensive income is carried at fair value through profit or loss.

Impairment of financial assets

Loss allowance for expected credit losses is recognised for financial assets measured at amortized cost and fair value through other comprehensive income.

Loss allowance equal to the lifetime expected credit losses is recognised if the credit risk on the financial instruments has significantly increased since initial recognition. For financial instruments whose credit risk has not significantly increased since initial recognition, loss allowance equal to twelve months expected credit losses is recognised.

Derecognition of financial assets

The Company derecognizes a financial asset only when the contractual rights to the cash flows from the asset expire, or it transfers the financial asset and substantially all risks and rewards of ownership of the asset to another entity. If the Company neither transfers nor retains substantially all the risks and rewards of ownership and continues to control the transferred asset, the Company recognizes its retained interest in the assets and an associated liability for amounts it may have to pay. If the Company retains substantially all the risks and rewards of ownership of a transferred financial asset, the Company continues to recognize the financial asset and also recognizes a collateralized borrowing of the proceeds received.

b) Financial liabilities and equity instruments

Classification as debt or equity

Financial liabilities and equity instruments issued by the Company are classified according to the substance of the contractual arrangements entered into and the definitions of a financial liability and an equity instrument.

Equity instruments

An equity instrument is any contract that evidences a residual interest in the assets of the Company after deducting all of its liabilities. Equity instruments are recorded at the proceeds received, net of direct issue costs.

Financial Liabilities

Trade and other payables are initially measured at fair value, net of transaction costs, and are subsequently measured at amortised cost, using the effective interest rate method.

Derecognition of financial liabilities

The Company derecognizes financial liabilities when, and only when, the Company's obligations are discharged, cancelled or they expire.

1.ग.8 इन्वेन्टरीज

माल इन-ट्रांजिट सहित स्टॉक मूल्य या अनुमानित मूल्य शुद्धि वसूली मूल्य, जो भी कम हो का मूल्य है।

1.ग.9 राजस्व मान्यता

निम्नलिखित मदों को छोड़ कर उपचय आधार पर राजस्व स्वीकार किया जाता है जो वास्तविक वसूली पर लेखा कृत किया जाता है चूंकि ऐसी सामग्रियों की वास्तविकता लेखा मानकों के प्रावधानों के अनुसार अनिश्चित है।

- निष्पादन/विवादास्पद बकाये एवं उस पर ब्याज, यदि कोई है, हेतु विचाराधीन निर्णय।
- अतिदेय वसूलीयोग्य पर ब्याज जहां संभावना अनिश्चित है।
- आपूर्तिकर्ताओं या ठेकेदारों पर परिनिर्धारित जुर्माना।
- आयकर/बिक्री कर/वैट पुनःप्राप्ति एवं इस पर ब्याज।
- डिविडेंट आय की स्वकृति है जब भुगतान प्राप्त करो का अधिकार प्राप्त होता है।

क्रय

i). आयातीत सामग्रियां बिल की प्राप्ति की तारीख के आधार पर क्रय के रूप में लेखाकृत की जाती है। मूल्य के संबंध में, खरीदी की वास्तविक प्रेषण के आधार पर बुक किया जाता है और जहाँ अनुबंधित फारवर्ड विनिमय दरों के आधार पर, यदि बुक किया जाता है या एफईडीएआई स्थल विनिमय दरें अंतिम तिथि पर प्रचलित हैं, तो इस तरह प्रेषण वर्ष के करीब बकाया है, वित्तीय वर्ष के मामले में पहले आच्छादित नहीं किया गया था, जैसा कि मामलों सी एंड एफ/सीआईएफ मूल्य एवं उपयोग किया जाने वाला ब्याज शामिल है जो तदपश्चात वित्तीय वर्ष वास्तविक भुगतान पर अंतिम समायोजन द्वारा अनुसरित होता है।

ii). स्वदेशी सामग्रियों के मामले में, चालान के मूल्य के आधार पर परिवहन दस्तावेजों के आधार पर और मूल्य के आधार पर खरीद की जाती है।

बिक्री

i) उच्च समुद्र की बिक्री उच्च समुद्र बिक्री पत्र जारी करने की तारीख के आधार पर बुक की जाती है। मूल्य के संबंध में, बिक्री वर्ष की अंतिम तारीख में प्रचलित एफईडीएआई स्थल विनिमय दरों के आधार पर, यदि आरक्षित या अनुबंधित विदेशी विनिमय दरों पर होती है, जहाँ आगे आच्छादित नहीं किया जाता था, जिसमें सी एंड एफ/सीआईएफ मूल्य शामिल है, तदपश्चात वित्तीय वर्ष में भुगतान की निर्धारित तारीख पर अंतिम समायोजन द्वारा अनुसरित किया जाता है।

ii) स्वदेशी सामग्रियों के मामले में, चालान के मूल्य के आधार पर, परिवहन दस्तावेजों की तारीख के आधार पर और मूल्य के आधार पर बिक्री का हिसाब किया जाता है। दरवाजे पर सुपर्दुगी के आधार पर बिक्री के मामले बिक्री इनवॉयस तिथि पर बुक किए जाते हैं।

iii) निर्यात के मामले में, शिपमेंट की तारीख के आधार पर बिक्री का हिसाब किया जाता है। मूल्य के संबंध में, बिक्री अनुबंधित फॉरवर्ड विनिमय दरों पर, बुक किए जाने पर या क्लीयरेंस दस्तावेज के अनुसार शिपमेंट की तारीख पर एफईडीएआई दर पर बुक की जाती है जो निर्यात की प्राप्ति के वास्तविक वसूली पर अंतिम समायोजन द्वारा अनुसरित किया जाता है।

1.C.8 INVENTORIES

Stock in trade including Material-in-transit is valued at cost or estimated net realisable value whichever is less.

1.C.9 REVENUE RECOGNITION

Revenue is recognized on accrual basis except in the following items which are accounted on actual realization since realisability of such items is uncertain in accordance with the provisions of the accounting standards.

- Decrees pending for execution/contested dues and interest thereon, if any.
- Interest on overdue recoverables where realisability is uncertain.
- Liquidated damages on suppliers or contractors.
- Refund of Income-Tax/Sales Tax/VAT and interest thereon.
- Dividend income is recognized when right to receive payment is established

PURCHASES

(i) Imported materials are accounted for as purchase on the basis of date of bill of lading. As regards value, purchase are booked on the basis of actual remittance and where such remittance are outstanding at the close of the year, on the basis of contracted forward exchange rates, if booked, or FEDAI spot exchange rates prevailing on the last date of the financial year, in case forward cover was not taken, as the case may be, which includes C&F / CIF price and usance interest followed by final adjustments on actual payment in subsequent financial year.

(ii) In case of indigenous materials, purchases are booked on the basis of transport documents and as regards value, based on the value of invoices.

SALES

i) High sea sales are booked on the basis of date of issuance of high sea sale letter. As regards value, sales are booked either at contracted forward exchange rates, if booked, or provisionally on the basis of FEDAI spot exchange rates prevailing on the last date of the financial year, where forward cover was not taken, which includes C&F / CIF price, usance interest followed by final adjustment on due date of payment in subsequent financial year.

ii) In case of indigenous material, sales are accounted for on the basis of date of transport documents and as regards value, based on the value of invoices. In Case of sale on door delivery basis sales are booked on sales invoice dates.

iii) In case of export, sales are accounted for on the basis of date of shipment. As regards value, sales are booked either at contracted forward exchange rates, if booked, or at the FEDAI rate on the date of shipment as per custom clearance document, followed by final adjustment on actual realization of export proceeds.

सेवा प्रभार

फेसिलिटेटर पद्धति के जरिए प्रिंसिपलों की ओर से विपणन विभाग में लेन-देन हेतु एवं बिक्री/प्रोक्योरमेंट संचालित करने हेतु, ऑक्शन, निविदा के माध्यम से या किसी अन्य माध्यम से पारिश्रमिक सेवा प्रभार के रूप में माना जाता है।

(क) सेवा प्रभारों को अनुबंधित दरों पर आय के रूप में माना जाता है:

i). सार्वजनिक क्षेत्र के उपक्रमों, रक्षा एवं अन्य सरकारी विभागों की ओर से बिक्री आदेश/सुपुर्दगी आदेशों के जारी करने पर निविदा/ऑक्शन बिक्री।

ii). ई-बिक्री को संतोषजनक पूरा करने पर।

(i) एवं (ii) के संबंध में, सेवा प्रभार प्रिंसिपलों द्वारा वास्तविक सुपुर्दगी के आधार पर समायोजन के साथ, यदि कोई है, ऑक्शन की बोली मूल्य पर माना जाता है, यदि यदि सेवा प्रभार प्रतिशत आधार पर भुगतानयोग्य है।

iii). इवेंट के सफल होने पर, सेवा ठेका के मामले में इवेंट आधार पर।

iv). ई-प्रोक्योरमेंट सेवा प्रभारों के मामले में बुक किया गया है।

पुराने मामलों में सेवा प्रभार इवेंट के पूरा होने पर प्रिंसिपलों से संग्रह करने योग्य है एवं नये मामले में लेनदेन शुल्क बोलीदाताओं से रसीद पर लेखाकृत है।

(ख) ई-प्रोक्योरमेंट लेनदेन शुल्क इवेंट के सफलतापूर्वक संचालित होने पर लिया जाता है।

(ग) क्रय के संबंध में अर्जित सेवा प्रभार उपाजित के रूप में लेंडिंग बिल/रेलवे रसीद/लॉरी रसीद जैसा भी मामलो हो की तारीख के आधार पर संविदागत दर के लिए माना जाता है। आयातीत सामग्रियों हेतु, वित्तीय वर्ष की अंतिम तारीख को प्रचलित मूल्य फारवर्ड कवर रेट पर या एफईडीएआई स्थल दर पर सुनिश्चित किया जाता है। स्वदेशी मामलों में मूल्य ठेकागत दर में वास्तविक भुगतान के आधार पर सुनिश्चित किया जाता है।

ई-ऑक्शन पंजीयन

विक्रेताओं से संग्रहित ई-ऑक्शन शुल्क चालू वर्ष के आय के रूप में विचार किया जाता है यदि पंजीयन की वैधता एक वर्ष तक है। जीवन भर के पंजीयन के मामले में संग्रहित राशि पांच वर्षों में समान रूप से वितरित किया जाता है।

1.ग.10 कराधान

वर्ष हेतु कर व्यय में शामिल है चालू एवं विलम्बित कर।

वर्तमान में भुगतानयोग्य कर वर्ष के करयोग्य लाभ पर आधारित है। करयोग्य लाभ शुद्ध लाभ से अलग है जैसा कि लाभ और हानि विवरण में दिया गया है क्योंकि इसमें आय या व्यय के सामग्रियों को छोड़ दिया जाता है जो अन्य वर्षों में करयोग्य या घाटवयोग्य है एवं आगे उनके सामग्रियों को छोड़ा जाता है जो कभी करयोग्य या घाटवयोग्य नहीं है। वर्तमान कर के लिए कंपनी का दायित्व व्यवहृत कर दरों या कर कानूनों का गणना करना हो जो देश में अधिनियमति या वास्तविक अधिनियमति किया गया है जहाँ कंपनी रिपोर्टिंग अवधि की समाप्ति तक संचालित है।

विलम्बित कर वित्तीय विवरणों में परिसम्पत्तियों एवं दायित्वों की मूल राशि के बीच अंतर पर भुगतानयोग्य या वसूलीयोग्य होने की उम्मीद है एवं संबंधित कर करयोग्य लाभ की गणना में व्यवहार पर आधारित है

SERVICE CHARGES

Remuneration for transaction in Marketing Department through facilitator mode and for conducting sales/procurement on behalf of Principals, by way of auctions, tenders, or any other means, are accounted for as service charges.

(a) Service charges are accounted for as income at contracted rates on:

i) Tender/Auction sale on behalf of Public Sector Undertakings, Defence and other Government Departments on issuance of sale orders / delivery orders.

ii) On satisfactory completion of e-sales.

In respect of (i) & (ii), service charges are accounted for on bid price of auction with adjustments, if any, on the basis of actual delivery by the Principals, in case service charges are payable on percentage basis.

iii) On occurrence of event, in case of service contract on event basis.

iv) In case of E-Procurement Service charges are booked:

In old version where service charges are collectable from the Principal, on completion of event, and in the new version, transaction fees are accountable on receipt from the bidders.

(b) E Procurement transaction fees are accounted on successful conduct of event.

(c) Service charges accrued in respect of purchase as facilitator are accounted for at the contracted rate on the basis of date of bill of lading / railway receipt / lorry receipt as the case may be. For imported materials, value is ascertained either at forward cover rate or at FEDAI spot rate prevailing on the last date of the Financial Year. Final adjustment is made on actual payment. In case of indigenous materials, value is ascertained on the basis of actual payment at contracted rate.

E-AUCTION REGISTRATION

E-auction Registration fees collected from buyers is considered as income of the current year if the validity of registration is upto one year. In case of life long registration, the amount so collected is distributed in five years equally.

1.C.10 TAXATION

Tax expense for the year comprises current and deferred tax.

The tax currently payable is based on taxable profit for the year. Taxable profit differs from net profit as reported in the statement of profit and loss because it excludes items of income or expense that are taxable or deductible in other years and it further excludes items that are never taxable or deductible. The Company's liability for current tax is calculated using tax rates and tax laws that have been enacted or substantively enacted in the country where the Company operates by the end of the reporting period.

Deferred tax is the tax expected to be payable or recoverable on differences between the carrying amounts of assets and liabilities in the financial statements and the corresponding tax bases used in the computation of taxable profit, and is

तथा इसका तुलनपत्र दायित्व विधि में व्यवहार करने के लिए किया जाता है। विलम्बित कर दायित्व सभी करयोग्य अस्थायी अंतरों हेतु सामान्यतया माना जाता है। इसके विपरित विलम्बित कर संपत्ति केवल उस हद तक मान्यता प्राप्त होता है कि भविष्य में कर योग्य लाभ उपलब्ध होगा जिसके लिए अस्थायी अंतरों का उपयोग किया जा सकता है।

विलम्बित कर सम्पत्ति की मूल राशि का प्रत्येक रिपोर्टिंग अवधि के अंत में समीक्षा की जाती है एवं इस हद तक कम हो जाती है कि अब यह संभव नहीं होता है कि पर्याप्त करयोग्य लाभ संपत्ति के सभी या अंश होगा या पुनर्प्राप्तियां उपलब्ध होगा।

विलम्बित कर संपत्ति या देनदारी को उस सीमा तक ऑफसेट किया जाता है, जो वे उसी कर प्राधिकरण द्वारा लगाए गए करों से संबंधित होते हैं और मौजूदा कर संपत्तियां सेट करने के लिए कानूनी तौर पर लागू होने योग्य अधिकार है और उस क्षेत्राधिकार में वर्तमान कर दायित्व है। मौजूदा एवं विलम्बित कर को लाभ हानि के विवरण में व्यय या आय के रूप में माना जाता है, सिवाय इसके कि जब वे अन्य व्यापक आय या सीधे इक्विटी में जमा या डेबिट की गई सामग्रियों से संबंधित होते हैं, तो इस मामले में कर को अन्य व्यापक आय या इक्विटी में सीधे माना जाता है।

1.ग. 11 प्रावधान और सम्बद्ध दायित्व

प्रावधानों को तुलनपत्र में मान्यता दी जाती है जब एक पिछली घटना के परिणामस्वरूप कंपनी की वर्तमान दायित्व (कानूनी या रचनात्मक) होती है, जिसके परिणामस्वरूप अपेक्षित संसाधनों का बहिर्वाह करने से आर्थिक लाभ मिलते हैं जिसका विश्वसनीय रूप से अनुमान लगाया जा सकता है। प्रत्येक प्रावधान तुलन पत्र की तारीख में मौजूदा दायित्व को व्यस्थित करने के लिए आवश्यक व्यय का सबसे अच्छे अनुमान पर आधारित है। जब उपयुक्त प्रावधान छूट आधार पर मापा जाता है।

रचनात्मक जिम्मेवारी ऐसा दायित्व है जो एक इकाई के कार्यों से प्राप्त होता है, जिसमें पिछले अभ्यास, प्रकाशित नीतियां या एक पर्याप्त विशिष्ट चालू बयान की एक स्थापित पद्धति है, इंडीटी ने अन्य पार्टियों को संकेत दिया है कि वह कुछ जिम्मेदारियों को स्वीकार करेगा, परिणामस्वरूप इंडीटी उन पार्टियों पर वैध उम्मीद करेगी, जो उनके जिम्मेदारियों को पूरा करेंगे।

टिप्पणी के माध्यम से आकस्मिक देयता प्रकट की जाती है जिसका प्रत्येक तुलनपत्र की तारीख में समीक्षा की जाती है और प्रबंधन के वर्तमान अनुमान को प्रतिबिंबित करने के लिए समायोजित किया जाता है।

1.ग.12 कर्मचारी लाभ

(क) संक्षिप्त अवधि लाभ

संक्षिप्त अवधि लाभ लेखा अवधि में उनके अपरिवर्तनीय राशि के लिए जिम्मेदार है, जिसमें सेवाएं प्रदान की जाती हैं।

(ख) अर्जित छुट्टी और रुपान्तरित छुट्टी के लिए देनदारियों को पूरी तरह से 12 महीने के भीतर समाप्त हो जाने की उम्मीद नहीं है, जिस अवधि में कर्मचारियों से संबंधित सेवा प्रदान की गई थी। अतः उन्हें अनुमानित भविष्य के भुगतानों के वर्तमान मूल्य के रूप में मापा जाता है, जो अनुमानित अवधि के लिए मूल्यांकन के आधार पर रिपोर्टिंग अवधि के अंत तक कर्मचारियों द्वारा प्रदान की गई सेवाओं के संबंध में अनुमानित इकाई क्रेडिट विधि का उपयोग करते हुए किया जाएगा। रिपोर्टिंग अवधि के अंत में बाजार उपज का उपयोग करके लाभ में छूट दिये गये हैं, जो

accounted for using the balance sheet liability method. Deferred tax liabilities are generally recognised for all taxable temporary differences. In contrast, deferred tax assets are only recognised to the extent that it is probable that future taxable profits will be available against which the temporary differences can be utilized.

The carrying amount of deferred tax assets is reviewed at the end of each reporting period and reduced to the extent that it is no longer probable that sufficient taxable profits will be available to allow all or part of the asset to be recovered.

Deferred tax assets and liabilities are offset to the extent that they relate to taxes levied by the same tax authority and there are legally enforceable rights to set off current tax assets and current tax liabilities within that jurisdiction.

Current and deferred tax are recognised as an expense or income in the statement of profit and loss, except when they relate to items credited or debited either in other comprehensive income or directly in equity, in which case the tax is also recognised in other comprehensive income or directly in equity.

1.C.11 PROVISIONS AND CONTINGENT LIABILITIES

Provisions are recognised in the balance sheet when the Company has a present obligation (legal or constructive) as a result of a past event, which is expected to result in an outflow of resources embodying economic benefits which can be reliably estimated. Each provision is based on the best estimate of the expenditure required to settle the present obligation at the balance sheet date. When appropriate, provisions are measured on a discounted basis.

Constructive obligation is an obligation that derives from an entity's actions whereby an established pattern of past practice, published policies or a sufficiently specific current statement, the entity has indicated to other parties that it will accept certain responsibilities; and as a result, the entity has created a valid expectation on the part of those other parties that it will discharge those responsibilities.

Contingent liabilities are disclosed by way of notes. These are reviewed at each balance sheet date and are adjusted to reflect the current estimate of management.

1.C.12 EMPLOYEE BENEFITS

(a) Short term benefits

Short term employee benefits are accounted for at their undiscounted amount in the accounting period in which the services are rendered.

(b) The liabilities for earned leave and commuted leave are not expected to be settled wholly within 12 month after the end of the period in which the employees render related service. They are therefore measured as the present value of expected future payments to be made in respect of services provided by employees up to the end of the reporting period based on actuarial valuation using the projected unit credit method. The benefits are discounted using the market yield at the end of the reporting period that have terms of

संबंधित दायित्वों की शर्तों के अनुमान के अनुसार है। अनुभव समायोजन एवं बीमांकिक मान्यताओं में परिवर्तन के परिणामस्वरूप रिमेजरमेंट लाभ या हानि में मान्यता प्राप्त है। यह सुविधा भारतीय जीवन बीमा के माध्यम से वित्तपोषित है।

ग) रोजगार के उपरान्त दायित्व :

भविष्य निधि (परिभाषित योगदान)

भविष्य निधि को आयकर अधिकारियों द्वारा मान्यता प्राप्त ट्रस्ट द्वारा प्रशासित किया जाता है और इस निधि में योगदान राजस्व के लिए लगाया जाता है। पेंशनरों के लाभ कर्मचारी पेंशन योजना 1995 के माध्यम से सुरक्षित है।

सेवा ग्रेच्युटी (परिभाषित लाभ)

परिभाषित ग्रेच्युटी योजना के संबंध में तुलन पत्र में दी जानेवाली देनदारी या परिसंपत्ति योजना की संपत्ति के उचित मूल्य से कम रिपोर्टिंग अवधि के अंत में परिभाषित लाभ दायित्वों का वर्तमान लाभ है। परिभाषित लाभ दायित्वों को प्रति वर्ष अनुमानित इकाई क्रेडिट विधि का उपयोग करके एकचुअरीज द्वारा गणना की जाती है। परिभाषित दायित्वों के वर्तमान मूल्य, सरकारी नियमों पर रिपोर्टिंग अवधि के अंत में बाजार की मांग के संदर्भ द्वारा अनुमानित भविष्य के नगदी बहिर्वाहों को छोड़ कर निर्धारित किया जाता है, जो संबंधित दायित्वों की शर्तों के अनुमान के अनुसार है।

शुद्ध ब्याज लागत की परिभाषित लाभ दायित्व और योजना संपत्तियों का उचित मूल्य के शुद्ध शेष के लिए छूट की दर को लागू करने हेतु गणना की जाती है। लाभ हानि के विवरण में कर्मचारी लागत व्यय में यह लागत शामिल है।

अनुभव समायोजन एवं बीमांकिक मान्यताओं में परिवर्तन से होने वाले पुनर्निर्धारित लाभ व हानि उन समायोजन में माने जाते हैं, जिनमें वे अन्य व्यापक आय में सीधे किये जाते हैं। इक्विटी में बदलाव और बैलेंस शीट में बची हुई आय में इन्हें रखा गया है। संशोधित लाभ दायित्व के वर्तमान मूल्य में संशोधन, और कटौती से उत्पन्न होने वाले परिवर्तन, पिछली सेवा लागत के रूप में तुरंत लाभ या हानि में पहचाने जाते हैं। ग्रेच्युटी दायित्व को लाइफ इंश्योरेंस कॉरपोरेशन ऑफ ग्रुप ग्रेच्युटी लाइफ आश्वासन योजना के माध्यम से वित्त पोषित किया जाता है और इस प्रयोजन के लिए कंपनी द्वारा बनाई गई एक अलग अदम्य ट्रस्ट के माध्यम से प्रशासित किया जाता है।

सेवानिवृत्ति उपरान्त चिकित्सा लाभ: (परिभाषित लाभ)

कंपनी अपने अवकाशप्राप्त कर्मचारियों को सेवानिवृत्ति के उपरान्त स्वास्थ्य लाभ प्रदान करती है। इन लाभों का अधिकार आमतौर पर सेवानिवृत्ति की उम्र तक सेवा में शेष कर्मचारी और न्यूनतम सेवा अवधि की समाप्ति पर सशर्त है। परिभाषित लाभ योजनाओं के लिए इस्तेमाल की गई उसी लेखा पद्धति का उपयोग के कर इन लाभों की अपेक्षित लागत रोजगार की अवधि में अर्जित की गई है। अनुभव समायोजन एवं बीमांकिक मान्यताओं में परिवर्तन से उत्पन्न होने वाले पुनर्निर्धारित लाभ व हानि, वे उत्पन्न होने वाली अवधि में अन्य व्यापक आय में जमा किये जाते हैं। इस उद्देश्य के लिए बनाई गई एक अलग न्यास के माध्यम से निधि को प्रशासित किया जाता है।

1.ग.13 विदेशी मुद्रा अंतरण

कंपनी के वित्तीय वक्तव्यों को तैयार करने में, कार्यात्मक मुद्रा के अलावा

approximating to the terms of related obligations. Remeasurement as a result of experience adjustments and changes in actuarial assumptions are recognized in profit or loss. The facility is funded through LIC of india.

c) Post-employment obligation :

Provident Fund (Defined Contribution)

Provident Fund is administered by a Trust recognized by Income Tax Authorities and contribution to this Fund is charged to revenue. Pensioners Benefits are secured through Employees' Pension Scheme 1995.

Service Gratuity (Defined Benefit)

The liabilities or asset recognized in the balance sheet in respect of defined gratuity plan is the present value of the defined benefits obligation at the end of the reporting period less the fair value of plan assets. The defined benefits obligation is calculated annually by actuaries using projected unit credit method. The present value of defined benefits obligations is determined by discounting the estimated future cash outflows by reference to market yields at the end of the reporting period on Government bonds that are terms approximating to the terms of the related obligations.

The net interest cost is calculated by applying the discounted rate to the net balance of defined benefit obligation and the fair value of plan assets. This cost is included in employee benefit expense in the statement of profit and loss.

Remeasurement gains and losses arising from experience adjustments and changes in actuarial assumptions are recognized in the period in which they occur, directly in other comprehensive income. They are included in retained earnings in the statement of changes in equity and in the balance sheet. Changes in the present value of defined benefit obligation resulting from amendments and curtailments are recognized immediately in profit or loss as past service cost Liabilities. The Gratuity obligation is funded through Group Gratuity Life Assurance Scheme of Life Insurance Corporation of India and is administered through a separate irrevocable trust created by the Company for this purpose.

Post Retirement medical benefit: (Defined Benefit)

Company provides post retirement healthcare benefits to their retirees. The entitlement to these benefits is usually conditional on the employee remaining in service up to the retirement age and the completion of minimum service period. The expected cost of these benefits is accrued over the period of employment using the same accounting methodology as used for defined benefit plans. Re-measurement gains and losses arising from experience adjustments and changes in actuarial assumptions are charged or credited in other comprehensive income in the period in which they arise. The fund is administered through a separate trust created for this purpose.

1.C.13 FOREIGN CURRENCY TRANSLATION

In preparing the financial statements of the company, transactions in currencies other than the functional currency

अन्य मुद्राओं में लेनदेन की तारीख को प्रचलित विनिमय दर पर दर्ज किया जाता है। प्रत्येक रिपोर्टिंग अवधि के अंत में, विदेशी मुद्राओं में अंकित मौद्रिक वस्तुओं को रिपोर्टिंग अवधि के अंत में प्रचलित दरों पर पुनः वितरित किया जाता है। निष्पक्ष मूल्य पर किए गए गैर-मौद्रिक वस्तुओं को विदेशी मुद्राओं में चिह्नित किया जाता है, उचित मूल्य निर्धारित किए जाने पर उस तिथि पर प्रचलित दरों पर पुनः वितरित किया जाता है। गैर-मौद्रिक वस्तुएं जिन्हें विदेशी मुद्रा में ऐतिहासिक लागत के अनुसार मापा जाता है, उनका अंतरण नहीं किया जाता है।

मौद्रिक वस्तुओं के निपटारे पर होने वाले विनिमय मतभेद और मौद्रिक वस्तुओं के पुनर्संरचना पर अवधि के लिए लाभ व हानि के विवरण में शामिल किया जाता है। गैर मौद्रिक वस्तुओं के पुनर्वितरण पर होने वाले मतभेदों को छोड़कर अवधि के लिए लाभ व हानि के विवरण में उचित मूल्य पर किए गए गैर-मौद्रिक वस्तुओं पर पुनः आदान-प्रदान पर होने वाले विनिमय मतभेदों के संबंध में जो लाभ व हानि सीधे अन्य व्यापक आय में माने जाते हैं।

जहाँ भी विदेशी मुद्रा में उतार-चढ़ाव ग्रहकों द्वारा उनके साथ समझौते के अनुसार किया जाता है विदेशी मुद्रा लाभ/हानि कंपनी के खातों में माने जाते हैं।

1.ग.14 ऋण लागत

ऋण लेने की लागत सीधे योग्य परिसंपत्तियों के अधिग्रहण, निर्माण या उत्पादन के कारण होती है, जो संपत्ति आवश्यक है कि वे अपने इच्छित उपयोग या बिक्री के लिए तैयार होने के लिए पर्याप्त समय ले लें, उन संपत्तियों की लागत में जोड़ा जाता है। संपत्ति उनके इच्छित उपयोग या बिक्री के लिए काफी हद तक तैयार है।

विशिष्ट ऋणों के अस्थायी निवेश पर अर्जित अन्य आय, योग्यता परिसंपत्तियों पर अपने व्यय को लंबित करती है, ऋण लेने की लागतों से पूंजीकरण के पात्र होते हैं।

अन्य सभी उधार लेने की लागत उस अवधि में लाभ या हानि में मान्यता प्राप्त होती है जिसमें वे खर्च किए गए हैं।

1.ग.15 सेगमेंट रिपोर्टिंग

इंड एस 108 सार्वजनिक व्यापार उद्यमों संचालित क्षेत्रों और संबंधित प्रकटीकरण के बारे में जानकारी की रिपोर्ट के तरीके के लिए मानकों को स्थापित करता है। कंपनी व्यापारिक गतिविधियों का काम करती है और ई-कामर्स सेवा प्रदाता के रूप में कार्य करती है। प्रबंधन दृष्टिकोण पर आधारित जैसा की इंड एस 108 में परिभाषित है, मुख्य परिचालन निर्णय निर्माता (सीओडीएम) के कंपनी के कार्यकलाप का मूल्यांकन करती है और संचालित सेगमेंट्स द्वारा इंगित विभिन्न कार्यकलापों के विश्लेषण पर संसाधनों को आवंटित करता है। कंपनी के ऊपर दिए गए नियमों के अनुसार दो प्राथमिक रिपोर्ट करने योग्य व्यापार सिगमेंट के रूप में विपणन करने एवं ई-कामर्स की पहचान की गई है। सेगमेंट के संबंध में राजस्व और पहचाने जाने योग्य संचालन व्ययों को उन वस्तुओं के आधार पर वर्गीकृत किया जाता है जो कि उन सेगमेंट के लिए व्यक्तिगत रूप से पहचाने जाते हैं। राजस्व व व्यय की वस्तुओं का आरक्षण, जिसे विशिष्ट खंडों के तहत विशेष रूप से आवंटित नहीं किया जा सकता है, उन्हें पृथक रूप से अलग-अलग घोषित किया जाता है।

are recorded at the rates of exchange prevailing on the date of the transaction. At the end of each reporting period, monetary items denominated in foreign currencies are retranslated at the rates prevailing at the end of the reporting period. Non-monetary items carried at fair value that are denominated in foreign currencies are retranslated at the rates prevailing on the date when the fair value was determined. Non-monetary items that are measured in terms of historical cost in a foreign currency are not translated.

Exchange differences arising on the settlement of monetary items, and on retranslation of monetary items are included in the statement of profit and loss for the period. Exchange differences arising on retranslation on non-monetary items carried at fair value are included in statement of profit and loss for the period except for differences arising on the retranslation of non-monetary items in respect of which gains and losses are recognised directly in other comprehensive income.

Wherever foreign exchange fluctuations are to be borne by the customers as per agreement with them, foreign exchange gain/ loss are not recognized in the books of the Company.

1.C.14 BORROWING COST

Borrowing costs directly attributable to the acquisition, construction or production of qualifying assets, which are assets that necessarily take a substantial period of time to get ready for their intended use or sale, are added to the cost of those assets, until such time as the assets are substantially ready for their intended use or sale.

Other income earned on the temporary investment of specific borrowings pending their expenditure on qualifying assets is deducted from the borrowing costs eligible for capitalisation.

All other borrowing costs are recognised in profit or loss in the period in which they are incurred.

1.C.15 SEGMENT REPORTING

Ind AS 108 establishes standards for the way that public business enterprises report information about operating segments and related disclosures. The Company undertakes trading activities, and also acts as e-commerce service provider. Based on the 'management approach' as defined in Ind AS 108, the Chief Operating Decision Maker (CODM) evaluates Company's performance and allocates resources on an analysis of various performance indicators by operating segments. In terms of above the Company has identified Marketing and e-Commerce as its two Primary Reportable Business Segments. Revenue and identifiable operating expenses in relation to segments are categorized based on items that are individually identifiable to that segment. Rest of the items of revenue and expenses, which cannot be specifically allocated under specific segments are separately disclosed as unallocated.

टिप्पणी : 2 : संपत्ति, संयंत्र एवं उपकरण

(रु. लाख में)

विवरण	फ्रीहोल्ड बिल्डिंग	कार्यालय उपकरण	कार्यालय एयर कंडिशनर	फर्नीचर एवं फिक्सचर	कार्यालय पार्टिशन एवं क्यूबिकल्स	ईडीपी उपकरण	लीजहोल्ड सुधार	वाहन	कुल वास्तविक संपत्ति	कार्यशील पूंजी में प्रगति	कुल वास्तविक संपत्ति सहित कार्यशील पूंजी में प्रगति
1 अप्रैल, 2015 तक की लागत	105.00	20.00	37.00	119.00	101.00	194.00	0.00	10.00	586.00	0.00	586.00
संयोजन	0.00	2.00	0.00	0.00	5.00	18.00	0.00	2.00	27.00	0.00	27.00
निपटान	0.00	5.00	0.00	0.00	1.00	23.00	0.00	2.00	31.00	0.00	31.00
बिक्री हेतु आयोजन के अनुसार वर्गीकृत	0.00	0.00	0.00	0.00	0.00	0.00	0.00	0.00	0.00	0.00	0.00
1 अप्रैल, 2016 तक की लागत	105.00	17.00	37.00	119.00	105.00	189.00	0.00	10.00	582.00	0.00	582.00
संयोजन	0.00	1.00	4.00	10.00	8.00	38.00	0.00	11.00	72.00	0.00	72.00
निपटान	0.00	0.00	0.00	0.00	0.00	20.00	0.00	1.00	21.00	0.00	21.00
बिक्री हेतु आयोजन के अनुसार वर्गीकृत	0.00	0.00	0.00	0.00	0.00	0.00	0.00	0.00	0.00	0.00	0.00
1 अप्रैल, 2017 तक की लागत	105.00	18.00	41.00	129.00	113.00	207.00	0.00	20.00	633.00	0.00	633.00
1 अप्रैल, 2017 के अनुसार मूल्यहास	0.00	0.00	0.00	0.00	0.00	0.00	0.00	0.00	0.00	0.00	0.00
अवधि हेतु प्रभार	2.00	7.00	12.00	47.00	47.00	69.00	0.00	3.00	187.00	0.00	187.00
अवधि	0.00	5.00	0.00	0.00	1.00	23.00	0.00	2.00	31.00	0.00	31.00
बिक्री हेतु आयोजन के अनुसार वर्गीकृत	0.00	0.00	0.00	0.00	0.00	0.00	0.00	0.00	0.00	0.00	0.00
1 अप्रैल, 2016 के अनुसार मूल्यहास	2.00	2.00	12.00	47.00	46.00	46.00	0.00	1.00	156.00	0.00	156.00
अवधि हेतु प्रभार	3.00	4.00	9.00	31.00	22.00	71.00	0.00	2.00	142.00	0.00	142.00
निपटान	0.00	0.00	0.00	0.00	0.00	21.00	0.00	1.00	22.00	0.00	22.00
बिक्री हेतु आयोजन के अनुसार वर्गीकृत	0.00	0.00	0.00	0.00	0.00	0.00	0.00	0.00	0.00	0.00	0.00
31 मार्च, 2017 के अनुसार मूल्यहास	5.00	6.00	21.00	78.00	68.00	96.00	0.00	2.00	276.00	0.00	276.00
1 अप्रैल, 2015 को शुद्ध अंकित मूल्य	105.00	20.00	37.00	119.00	101.00	194.00	0.00	10.00	586.00	0.00	586.00
31 मार्च, 2016 को शुद्ध अंकित मूल्य	103.00	15.00	25.00	72.00	59.00	143.00	0.00	9.00	426.00	0.00	426.00
31 मार्च, 2017 को शुद्ध अंकित मूल्य	100.00	12.00	20.00	51.00	45.00	111.00	0.00	18.00	357.00	0.00	357.00

टिप्पणी : डिम्ड लागत के रूप में विचार 1 अप्रैल, 2015 के अनुसार मूल लागत

Note 2 : Property, Plant and Equipment

(Amount in ₹ Lakh)

Particulars	Freehold Buildings	Office Equip.	Office Air Conditioner	Furniture and fixtures	Office Partition & Cubicles	EDP Equipments	Leasehold Improve-ments	Vehicles	"Total" Tangible "Assets"	Capital work in progress	Total tangible assets including Capital work in progress
Cost as at April 1, 2015	105.00	20.00	37.00	119.00	101.00	194.00	0.00	10.00	586.00	0.00	586.00
Additions	0.00	2.00	0.00	0.00	5.00	18.00	0.00	2.00	27.00	0.00	27.00
Disposals	0.00	5.00	0.00	0.00	1.00	23.00	0.00	2.00	31.00	0.00	31.00
Classified as held for sale	0.00	0.00	0.00	0.00	0.00	0.00	0.00	0.00	0.00	0.00	0.00
Cost as at March 31, 2016	105.00	17.00	37.00	119.00	105.00	189.00	0.00	10.00	582.00	0.00	582.00
Additions	0.00	1.00	4.00	10.00	8.00	38.00	0.00	11.00	72.00	0.00	72.00
Disposals	0.00	0.00	0.00	0.00	0.00	20.00	0.00	1.00	21.00	0.00	21.00
Classified as held for sale	0.00	0.00	0.00	0.00	0.00	0.00	0.00	0.00	0.00	0.00	0.00
Cost as at March 31, 2017	105.00	18.00	41.00	129.00	113.00	207.00	0.00	20.00	633.00	0.00	633.00
Depreciation as at April 1, 2015	0.00	0.00	0.00	0.00	0.00	0.00	0.00	0.00	0.00	0.00	0.00
Charge for the period	2.00	7.00	12.00	47.00	47.00	69.00	0.00	3.00	187.00	0.00	187.00
Disposals	0.00	5.00	0.00	0.00	1.00	23.00	0.00	2.00	31.00	0.00	31.00
Classified as held for sale	0.00	0.00	0.00	0.00	0.00	0.00	0.00	0.00	0.00	0.00	0.00
Depreciation as at March 31, 2016	2.00	2.00	12.00	47.00	46.00	46.00	0.00	1.00	156.00	0.00	156.00
Charge for the period	3.00	4.00	9.00	31.00	22.00	71.00	0.00	2.00	142.00	0.00	142.00
Disposals	0.00	0.00	0.00	0.00	0.00	21.00	0.00	1.00	22.00	0.00	22.00
Classified as held for sale	0.00	0.00	0.00	0.00	0.00	0.00	0.00	0.00	0.00	0.00	0.00
Depreciation as at March 31, 2017	5.00	6.00	21.00	78.00	68.00	96.00	0.00	2.00	276.00	0.00	276.00
Net book value as at April 1, 2015	105.00	20.00	37.00	119.00	101.00	194.00	0.00	10.00	586.00	0.00	586.00
Net book value as at March 31, 2016	103.00	15.00	25.00	72.00	59.00	143.00	0.00	9.00	426.00	0.00	426.00
Net book value as at March 31, 2017	100.00	12.00	20.00	51.00	45.00	111.00	0.00	18.00	357.00	0.00	357.00

Note : Carrying value as on April 1, 2015 considered as deemed cost.

राशि लाख रु. में

3. व्यापार निवेश के विवरण

निगमित निकाय का नाम	शेयर की संख्या			राशि (लाख रु. में)		
	2017	2016	2015	2017	2016	2015
(ए) संपूर्ण स्वामित्व वाली सहायक कंपनी के इक्विटी शेयरों में निवेश, बिना शर्त, पूरी तरह से भुगतान किया जाता है, लागत पर किया जाता है।						
फेरो स्क्रेप निगम लिमिटेड (अंकित मूल्य रु. 1000/- प्रत्येक)		20000	20000		1581	1581
फेरो स्क्रेप निगम लिमिटेड (अंकित मूल्य रु.10/- प्रत्येक)	32000000			1581		
कुल				1581	1581	1581

दृष्टव्य : 31 मार्च, 2017 को समाप्त वर्ष के दौरान, सहायक एफएसएनएल का इक्विटी शेयर रु.1000 / - प्रत्येक के अंकित मूल्य वाले प्रत्येक रु. 10 / - प्रत्येक के 100 इक्विटी शेयरों में विभाजित किया गया था।

वित्तीय वर्ष 2016-17 के दौरान, पूर्ण स्वामित्व वाली सहायक कंपनी एफएसएनएल ने दो चरणों में रु.10 / - प्रत्येक के 3,00,00,000 शेयरों के लिए बोनस शेयर जारी किए हैं।

निगमित निकाय का नाम	शेयर की संख्या			राशि (लाख रु. में)		
	2017	2016	2015	2017	2016	2015
(बी) 50:50 ज्वाइंट वेचर कंपनी में निवेश						
बिना उल्लिखित, पूर्णतया भुगतान किया हुआ						
महिन्द्रा एमएसटीसी रीसाइकलिंग प्राइवेट लिमिटेड (अंकित मूल्य रु. 10/- प्रत्येक)	3100000	शून्य	शून्य	310	शून्य	शून्य

दृष्टव्य: वित्तीय वर्ष 2016-17 के दौरान एमएसटीसी लिमिटेड एवं महिन्द्रा इंटरट्रेड लि. ने आटो श्रेडिंग संयंत्र की संस्थापना के लिए 16 दिसम्बर, 2016 को 50:50 ज्वाइंट वेचर कंपनी का गठन किया है जिसका नाम महिन्द्रा एमएसटीसी रीसाइकलिंग प्राइवेट लि.

Amount in ₹ lakh

3. Details of Trade Investments

Name of the Body Corporate	No. of Shares			Amount (₹ in lakh)		
	2017	2016	2015	2017	2016	2015
(a) Investment in Equity Shares of Wholly Owned Subsidiary Company, Unquoted, Fully paid up, carried at cost.						
Ferro Scrap Nigam Limited (Face Value ₹ 1000/- each)		20000	20000		1581	1581
Ferro Scrap Nigam Limited (Face Value ₹ 10/- each)	32000000			1581		
Total				1581	1581	1581

Note : During the year ended 31st March 2017, the equity share of the subsidiary FSNL having face value of ₹ 1000/- each was sub-divided into 100 equity shares of ₹ 10/- each.

During the financial year 2016-17, FSNL, the wholly owned subsidiary company has issued bonus shares aggregating to 3,00,00,000 shares of ₹ 10/- each, in two tranches.

Name of the Body Corporate	No. of Shares			Amount (₹ in lakh)		
	2017	2016	2015	2017	2016	2015
(b) Investment in 50:50 Joint Venture Company, Unquoted, Fully paid up.						
Mahindra MSTC Recycling Private Limited (Face Value ₹ 10/- each)	3100000	Nil	Nil	310	Nil	Nil

Note : During F.Y. 2016-17 MSTC Limited and Mahindra Intertrade Ltd. have formed a 50:50 Joint Venture Company named Mahindra MSTC Recycling Private Ltd. on 16th December 2016 for setting up of Auto shredding plant.

राशि लाख रु. में

4 अन्य वित्तीय परिसंपत्तियां (गैर-वर्तमान)-

विवरण	31 मार्च, 2017 के अनुसार	31 मार्च, 2016 के अनुसार	1 अप्रैल 2015 के अनुसार
(ए) सुरक्षा जमा राशि	101	153	153
(बी) जमा, ऋण और अग्रिमों पर अर्जित ब्याज कर्मचारियों को ऋण	4	5	7
(सी) अन्य ऋण और अग्रिम कर्मचारियों को ऋण	543	550	508
कुल	648	708	668

5 - गैर वर्तमान कर संपत्ति

विवरण	31 मार्च, 2017 के अनुसार	31 मार्च, 2016 के अनुसार	1 अप्रैल, 2015 के अनुसार
करों का अग्रिम भुगतान	57,220	-	50,243
कम: कराधान के लिए प्रावधान	56,444	-	49,553
नेट	776	-	690
कुल	776	-	690

6 - आस्थगित कर

विवरण	31 मार्च, 2017 के अनुसार	31 मार्च, 2016 के अनुसार	1 अप्रैल, 2015 के अनुसार
आस्थगित कर (देयताएं)/ संपत्तियां			
आस्थगित कर देनदारियों के लिए वस्तुओं का कर प्रभाव			
बुक बैलेंस और अचल संपत्तियों के टैक्स बैलेंस	6	30	72
के बीच अंतर पर	8	10	14
आस्थगित कर देनदारियों का गठन करने वाले वस्तुओं का कर प्रभाव	14	40	86
आस्थगित कर परिसंपत्तियों का गठन करने वाले वस्तुओं का कर प्रभाव			
संदिग्ध ऋण/अग्रिमों के लिए प्रावधान	29,494	29,250	28,619
आयकर अधिनियम, 1961 की धारा 40 (ए)(i), 43 बी के तहत अस्वीकृति	1,281	1,281	1,281
आस्थगित कर परिसंपत्तियों का गठन करने वाले वस्तुओं का कर प्रभाव	30,775	30,531	29,900
आस्थगित कर (देयताएं)/संपत्ति(शुद्ध)	30,761	30,491	29,814

Amount in ₹ lakh

4 Other Financial Assets (Non Current)

Particulars	As at March 31, 2017	As at March 31, 2016	As at April 1, 2015
(a) Security deposits	101	153	153
(b) Interest accrued on deposits, loans and advances			
Loans to employees	4	5	7
(c) Other loans and advances			
Loans to employees	543	550	508
Total	648	708	668

5 - Non-Current Tax Assets

Particulars	As at March 31, 2017	As at March 31, 2016	As at April 1, 2015
Advance payment of Taxes	57,220	-	50,243
Less: Provision for Taxation	56,444	-	49,553
Net	776	-	690
Total	776	-	690

6 - Deferred Tax

Particulars	As at March 31, 2017	As at March 31, 2016	As at April 1, 2015
Deferred tax (liabilities) / assets:			
Tax effect of items constituting deferred tax liabilities			
On difference between book balance and tax balance of fixed assets	6	30	72
Others	8	10	14
Tax effect of items constituting deferred tax liabilities	14	40	86
Tax effect of items constituting deferred tax assets			
Provision for doubtful debts / advances	29,494	29,250	28,619
Disallowances under Section 40(a)(i), 43B of the Income Tax Act, 1961	1,281	1,281	1,281
Tax effect of items constituting deferred tax assets	30,775	30,531	29,900
Deferred tax (liabilities) / assets (net)	30,761	30,491	29,814

राशि रु. लाख में

7 - अन्य संपत्तियां (गैर वर्तमान)

विवरण	31 मार्च, 2017 के अनुसार	31 मार्च, 2016 के अनुसार	1 अप्रैल, 2015 के अनुसार
(ए) सार्वजनिक निकायों के साथ अग्रिम			
(i) सीमा शुल्क, उत्पाद शुल्क, बिक्री कर, पोर्ट ट्रस्ट आदि	308	554	511
(ii) अन्य सरकारी प्राधिकारियाँ	0	6	7
(बी) प्रिपेड पट्टा भुगतान			
प्रिपेड पट्टा भुगतान लागत	0	0	991
(सी) अन्य ऋण और अग्रिम			
(i) प्रिपेड खर्च	97	12	37
(ii) अन्य	11	10	6
(डी) सेवानिवृत्ति के बाद संपत्ति लाभ	65	-	-
कुल	481	582	1,552

गैर वित्तीय परिसंपत्तियों का वर्गीकरण:

सुरक्षित, अच्छा माना जाता है	0	0	0
असुरक्षित, अच्छा माना जाता है	481	582	1,552
संदिग्ध	0	0	0
कुल	481	582	1,552

दृष्टव्य : वर्ष 2015-16 के दौरान पट्टा धारित भूमि हल्दिया डक कॉम्प्लेक्स को सुपुर्द कर दिया गया है। तदनुसार अवशिष्ट मूल्य, शुद्ध सुपुर्द मूल्य समर्पण की तारीख को वित्तीय वर्ष 2016-17 के दौरान प्रभावित किया गया है।

8- इन्वेंटरी

विवरण	31 मार्च, 2017 के अनुसार	31 मार्च, 2016 के अनुसार	1 अप्रैल, 2015 के अनुसार
ट्रांजिट में स्टॉक	7,074	1,529	14,683
कुल	7,074	1,529	14,683

Amount in ₹ lakh

7 - Other Assets (Non Current)

Particulars	As at March 31, 2017	As at March 31, 2016	As at April 1, 2015
(a) Advance with public bodies			
(i) Customs, Excise, Sales Tax ,Port Trusts etc.	308	554	511
(ii) Other government authorities	0	6	7
(b) Prepaid Lease Payment			
Prepaid Lease Payments Cost*	0	0	991
(c) Other loans and advances			
(i) Prepaid expenses	97	12	37
(ii) Others	11	10	6
(d) Post Retirement benefit assets	65	-	-
Total	481	582	1,552

Classification of non financial assets:

Secured, considered good	0	0	0
Unsecured, considered good	481	582	1,552
Doubtful	0	0	0
Total	481	582	1,552

*Note: During the year 2015-16 the lease hold land has been surrendered to Haldia Dock Complex. Accordingly the residual value, net of surrender value as on the date of surrender has been charged off during F.Y 2015-16

8- Inventories

Particulars	As at March 31, 2017	As at March 31, 2016	As at April 1, 2015
Stock in transit	7,074	1,529	14,683
Total	7,074	1,529	14,683

9 - व्यापार प्राप्य (वर्तमान)

विवरण	31 मार्च, 2017 के अनुसार	31 मार्च, 2016 के अनुसार	1 अप्रैल, 2015 के अनुसार
व्यापार प्राप्य			
(ए) सुरक्षित अच्छा माना जाता है	315,842	220,730	326,936
(बी) असुरक्षित अच्छा माना जाता है	46,045	55,495	39,516
(सी) असुरक्षित संदिग्ध माना जाता है	40,140	39,436	37,612
कम: संदिग्ध व्यापार प्राप्य के लिए प्रावधान	40,140	39,436	37,612
कुल	361,887	276,225	366,452

नोट्स

9.1 व्यापार प्राप्य

विवरण	31 मार्च, 2017 के अनुसार	31 मार्च, 2016 के अनुसार	1 अप्रैल, 2015 के अनुसार
वे बकाया व्यापार प्राप्य जो भुगतान के देय तिथि से छह महीने से अधिक अवधि के लिए बकाया है			
सुरक्षित अच्छा माना जाता है	44,137	68,408	109,982
असुरक्षित अच्छा माना जाता है	42,941	24,849	37,729
असुरक्षित संदिग्ध माना जाता है	40,140	39,436	37,612
कम: संदिग्ध ऋण के लिए प्रावधान	40,140	39,436	37,612
	87,078	93,257	147,711

वे बकाया व्यापार प्राप्य जो भुगतान के देय तिथि से छह महीने से कम अवधि के लिए बकाया है

सुरक्षित अच्छा माना जाता है	271,705	152,322	216,954
असुरक्षित अच्छा माना जाता है	3,104	30,646	1,787
	274,809	182,968	218,741
कुल	361,887.00	276,225.00	366,452.00

9.2 एमएसटीसी लिमिटेड ने 2007-2009 के दौरान स्वर्ण आभूषणों को विदेशी खरीदारों के लिए निर्यात किया था, जो वसूली नहीं हुआ है। वर्ष के अंत में 31.03.2015 वसूली नहीं हुआ निर्यात देनदार 137498823.73 अमेरिकी डॉलर (वित्तीय वर्ष 2008-09 के दौरान रु. 59863 लाख के समकक्ष) बनी हुई है। 31.03.2015 को विनियम दर (यानी अमेरिकी डॉलर 1 बराबर 62.50) को देखते हुए देनदारों का वर्षांत शेष 26074 लाख रुपये से बढ़कर 85937 लाख हो गया होता और लेनदारी में 25683 लाख रुपये की वृद्धि होती, चूंकि एमओए के अनुसार एमएसटीसी को वास्तविक आधार पर लेनदारों को विनियम अस्थिरता लाभ 98.50 प्रतिशत पास करना होगा।

एमएसटीसी ने यूएई, सिंगापुर और कुवैत में विदेशी खरीदारों के विरुद्ध 46 कानूनी मामले दर्ज किए हैं। सभी 46 निर्णय एमएसटीसी के पक्ष में दिए गए हैं। उनके द्वारा नामित विदेशी खरीदारों द्वारा भुगतान में असफलता के उपरान्त क्षतिपूर्ति के लिए सभी छह सहयोगी आपूर्तिकर्ताओं के विरुद्ध पंचाट की कार्यवाही शुरू की गई है और बाद में भारत निर्यात क्रेडिट गारंटी (ईसीजीसी) और आईसीआईसीआई लेम्बार्ड जनरल इश्योरेंस कंपनी से अनुमोदित किया गया है।

चार मामलों में एमएसटीसी के पक्ष में प्राप्त किया गया, जो निष्पादन की प्रक्रिया में भी है। हालांकि अब तक कोई भुगतान प्राप्त नहीं हुआ है। निष्पादन हेतु प्रयासों ने अभी तक कोई परिणाम नहीं दिया है। ईसीजीसी द्वारा निर्यात लेनदेन का मुख्य भाग ईसीजीसी द्वारा बीमाकृत किया गया था, वर्ष 2009-10 में ईसीजीसी के साथ दावों को दायर किया गया था। ईसीजीसी द्वारा दावों को अस्वीकार कर दिया गया था, इसलिए एमएसटीसी ने ईसीजीसी के विरुद्ध 36 मामले राष्ट्रीय उपभोक्ता विवाद निवारण आयोग (एनसीडीआरसी) दिल्ली के साथ उनके द्वारा बीमाकर्ता खरीदे गये। एनसीडीआरसी ने दिनांक 16.04.2014 के आदेश के अनुसार सिविल कोर्ट या अन्य उचित अदालतों में मामला दर्ज करने की सलाह दी है। एमएसटीसी ने इस आदेश के विरुद्ध माननीय सुप्रीम कोर्ट में एक वैधानिक अपील दायर की है। सुप्रीम कोर्ट ने एक आदेश के अनुसार विवाद का निर्णय सार्वजनिक उद्यम विभाग, भारत सरकार के तहत मध्यस्थता (पीएमए) के स्थायी मशीनरी द्वारा तय किया जाना है। वर्तमान में यह मामला पीएमए में विवादाधीन है। इस घटना में एमएसटीसी को अपने पक्ष में निर्णय मिले, एमएसटीसी को ईसीजीसी के पक्ष में विदेशी व्यापार प्राप्य पर अपने सभी अधिकारों को आत्मसमर्पण करना होगा। इसलिए इस खाते में एमएसटीसी द्वारा प्राप्त धन, यदि कोई है, तो केवल विदेशी मुद्रा में नहीं, केवल भारतीय रुपये में होगा।

व्यापार प्राप्तियों के ऊपर का एक हिस्सा स्टैंडर्ड चार्टर्ड बैंक (एससीबी) द्वारा खरीदे गए व्यापार प्राप्तियों का हैं। स्टैंडर्ड चार्टर्ड बैंक ने निर्यात प्राप्तियों के ऋण को रुपये में रूपांतरित कर दिया और आईसीआईसीआई लेम्बार्ड के साथ वसूली कार्यवाही के बिना एमएसटीसी की रकम का दावा किया, उनकी बीमा कंपनी ने जोखिम उठाया था। कुल मूलधन रु. 16962 लाख है बैंक ने मियादी जमा रु. 2500 लाख की विनियोजित/समायोजित किया है और शेष 14362 लाख रुपये को रूपांतरित किया है। एमएसटीसी अपने विवादित दावों को ऋण वसूली ट्रिब्यूनल के समक्ष लाया है।

Amount in ₹ lakh

9 - Trade Receivables (Current)

Particulars	As at March 31, 2017	As at March 31, 2016	As at April 1, 2015
Trade receivables			
(a) Secured considered good	315,842	220,730	326,936
(b) Unsecured, considered good	46,045	55,495	39,516
(c) Unsecured, considered doubtful	40,140	39,436	37,612
Less: Provision for Doubtful trade receivables	40,140	39,436	37,612
Total	361,887	276,225	366,452

Notes:

9.1 Trade Receivables

Particulars	As at March 31, 2017	As at March 31, 2016	As at April 1, 2015
Trade Receivables outstanding for a period exceeding six months from the date they are due for payment			
Secured, Considered good	44,137	68,408	109,982
Unsecured, Considered good	42,941	24,849	37,729
Unsecured, Considered Doubtful	40,140	39,436	37,612
Less: Provision for doubtful debts	40,140	39,436	37,612
	87,078	93,257	147,711

Trade Receivables outstanding for a period less than six months from the date they are due for payment

Secured, Considered good	271,705	152,322	216,954
Unsecured, Considered good	3,104	30,646	1,787
	274,809	182,968	218,741
Total	361,887.00	276,225.00	366,452.00

9.2 MSTC Ltd had exported Gold Jewellery to Foreign Buyers during 2007-2009, which has remained unrealized. At the year-end 31.03.2015 unrealized export debtors remains USD 137498823.73 (equivalent to ₹ 59863 lakh during the FY 2008-09). Considering the exchange rate (i.e. USD 1= ₹ 62.50) as on 31.03.2015, the closing balance of debtors would have been increased by ₹ 26074 lakh to ₹ 85937 lakh and the creditors would have increased by ₹ 25683 lakh, since as per MOA MSTC will have to pass on 98.50 percent of exchange fluctuation gains to the creditors on actual basis.

MSTC has filed 46 legal cases against the foreign buyers in UAE, Singapore and Kuwait. All the 46 judgments have been awarded in favour of MSTC and all the same are under execution. Arbitration proceedings have also been initiated against all the six associate suppliers for indemnifying against the failure in payment by the foreign buyers nominated by them and later on approved by Export Credit Guarantee Corporation of India (ECGC) and ICICI Lombard General Insurance Co. Awards have been received in favour of MSTC in four cases, which also are in the process of execution. However no payment has been received so far. Efforts for execution have not yielded any results so far.

As the major part of the export transactions had been insured by ECGC, claims were lodged with ECGC for ₹ 45081 lakh in the year 2009-10. The claims were repudiated by ECGC. Therefore, MSTC initiated 36 cases against ECGC for the dues against 36 buyers insured by them with National Consumer Disputes Redressal Commission (NCDRC), Delhi. NCDRC by an order dated 16.04.2014 advised for filing the cases in Civil Court or in other appropriate forum. MSTC filed a statutory appeal to Hon'ble Supreme Court against this order. Supreme Court by an order referred the dispute to be adjudicated by Permanent Machinery of Arbitration (PMA) under Department of Public Enterprises, Govt of India. Currently the matter is pending before the PMA. In the event MSTC gets a verdict in its favour, MSTC will have to surrender all its rights on foreign trade receivable in favour of ECGC. Hence the money receivable by MSTC on this account, if any, will be in INR only, not in foreign currency.

A portion of above Trade receivables comprises of trade receivables purchased by Standard Chartered Bank (SCB). Standard Chartered Bank converted the export receivables as rupee debt and claimed the amount from MSTC without exhausting recovery action with ICICI Lombard, their insurance company who undertook the risks. The total principal came to ₹ 16962 lakh. The bank appropriated/adjusted fixed deposit of ₹ 2500 lakh and converted the balance of ₹ 14362 lakh to rupee debt. MSTC disputed

विवाद का लंबित निपटारा, राशि को प्राप्य और ऋण दोनों के तहत दिखाया जा रहा है। यह उल्लेखनीय है कि एससीबी द्वारा पहले से खरीदा गया व्यापार प्राप्य है, और उनके द्वारा विदेशी खरीदारों से प्राप्त किया जाएगा, अन्यथा एक्सचेंज में उतार-चढ़ाव के कारण एमएसटीसी के लिए कोई वित्तीय निहितार्थ नहीं होगा। इसलिए कंपनी एससीबी के साथ बैलेंस एक्सपोजर की सीमा तक आईएनआर टर्म में प्राप्य का प्रकटीकरण उधार लेने का प्रावधान करेगा। उपरोक्त के मद्देनजर, एमएसटीसी ने ईसीजीसी से दावा प्राप्त होने के रूप में रु. 45081 लाख की स्वर्ण ज्वेलरी के निर्यात के कारण व्यापार प्राप्ति योग्यता को परिवर्तित कर दिया है और इसे अन्य वित्तीय परिसंपत्तियों (वर्तमान) 01.04.15 को आईएनडीएस में रूपांतरण का ट्रांजिशन तिथि के रूप में प्रकट किया गया है। एससीबी के साथ बकाया राशि की रु. 14782 लाख की शेष राशि उधारों में संबंधित दायित्व के साथ भारतीय रूप में व्यापार प्राप्य के रूप में दिखाया गया है। मौजूदा 23578 लाख प्रावधानों में से रु. 14782 लाख की राशि को प्रावधान के रूप में दिखाया गया है इसके विरुद्ध 01.04.2015 को ईसीजीसी से प्राप्त दावा के खिलाफ रु. 8796 लाख के शेष प्रावधान और रु. 36285 लाख के ताजा प्रावधान को एकत्रित कर रु. 45081 लाख है। सेसा इंटरनेशनल से अन्य व्यवसाय प्राप्य के विरुद्ध 01.04.2015 को पुनः रु. 2953 लाख का प्रावधान किया गया है। 01.04.2015 को प्रारंभिक रिजर्व से दोनों ताजा प्रावधानों को मिलाकर रु. 39238 लाख का समायोजन किया गया है।

9.3: व्यापार प्राप्ति में हल्दिया पेट्रोकेमिकल्स लिमिटेड (एचपीएल) से प्राप्य रु. 35174 लाख शामिल हैं। इसके विरुद्ध रु. 14808 लाख का गिरवी स्टॉक उपलब्ध है। एचपीएल ने वित्तीय वर्ष 2013-14 में एमएसटीसी से बिना किसी प्राधिकरण के 74655 मीट्रिक टन के नेपथा के गिरवी स्टॉक को उठाया था। एचपीएल और कंपनी के बीच पारस्परिक समझौता के अनुसार, 05.05.2015 को माननीय कलकत्ता उच्च न्यायालय द्वारा अनुमोदित के रूप में, एचपीएल ने फरवरी 2021 तक बकाया राशि को भुगतान करने पर सहमति जताई है। एचपीएल अदालत के आदेश के अनुसार अप्रैल 2015 से भुगतान कर रहा है।

9.4: व्यापार प्राप्ति आम तौर पर कंपनी के साथ ग्राहकों द्वारा प्लेज किए गए स्टॉक या बैंक गारंटी या जहां देयताएं सहयोगी आपूर्तिकर्ताओं के साथ बैंक टू बैंक व्यवस्था है, के माध्यम से सुरक्षित है। अगर संबंधित प्राप्ति के बुक वैल्यू के खिलाफ इस तरह के गिरवी स्टॉक के वसूली योग्य मूल्य में एक महत्वपूर्ण कमी है, अंतर राशि 'असुरक्षित' के तहत दिखायी गई है।

9.5: व्यापार प्राप्ति में सुविधाजनक पद्धति (प्रावधान का शुद्ध) (वित्तीय वर्ष 2015-16 रु. 158694 लाख और वित्तीय वर्ष 2014-15 रु. 129491 लाख) में किए गए व्यापार के विरुद्ध रु. 275490 लाख शामिल हैं।

10 - नकद और बैंक बैलेंस

विवरण	31 मार्च, 2017 के अनुसार	31 मार्च, 2016 के अनुसार	1 अप्रैल, 2015 के अनुसार
नकद और नकद समकक्ष			
(ए) नकद शेष	1 0	1 0	1 0
(ड) बैंक में शेष राशि			
अनुसूचित बैंकों में शेष राशि			
चालु खाते में	7,177	25,405	34,586
जमा खाते में		5,000	
कुल	7,178	30,406	34,587

10.1 निर्दिष्ट बैंक नोट्स के बारे में प्रकटीकरण

वर्ष के दौरान कंपनी ने एमसीए अधिसूचना जीएसआर 308 (इ) दिनांक 31.03.17 में परिभाषित अन्य मूल्यवर्गों या बैंक नोट्स को निर्दिष्ट किया था। 08 नवंबर, 2016 से दिसंबर 30, 2016 तक की अवधि के दौरान आयोजित और हस्तांतरित निर्दिष्ट बैंक नोट्स (एसबीएन) के विवरण पर 31 मार्च, 2017 को 308 (ई) अधिसूचना के अनुसार मूल्यनिर्देशवार एसबीएन और अन्य नोट नीचे दिए गए हैं :

विवरण	एसबीएनएस (रु.)	अन्य मूल्य के नोट (रु.)	कुल (रु.)
08.11.2016 को शेष नकद	28,000	78,409	106,409
(+) अनुमति प्राप्त रसीद	20,500	478,404	498,904
(-) अनुमति प्राप्त भुगतान		451,437	451,437
(-) बैंकों में जमा राशि	48,500	13,012	61,512
30.12.2016 को शेष नकद	0	92,364	92,364

** इस खंड के प्रयोजन के लिए, 'निर्दिष्ट बैंक नोट्स' शब्द का अर्थ वित्त मंत्रालय, आर्थिक मामलों के विभाग, एसओ नं. 3047 (ई) दिनांक 8 नवंबर 2016। भारत सरकार की अधिसूचना में एक ही अर्थ दिया जाएगा।

their claim before the Debt Recovery Tribunal. Pending settlement of the dispute, the amount is being shown both under Receivables and Loan. It is worthwhile to mention here that since Trade Receivables have already been purchased by SCB, and it will be realized by them from the foreign buyers, there will otherwise also be no financial implication for MSTC on account of exchange fluctuations. Therefore the Company shall disclose receivables and borrowings in INR term to the extent of balance exposure with SCB. In view of above, MSTC have converted the Trade Receivable on account of Export of Gold Jewellery amounting to ₹45081 lakh as Claim Receivable from ECGC and same has been disclosed under Other Financial Assets (Current) as on 01.04.15 (the transition date of conversion to INDAS) Balance amount of ₹14782 lakh which was discounted with SCB has been shown as Trade Receivable in INR with corresponding liability in borrowings. Out of the existing provision of ₹23578 lakh, an amount of ₹14782 lakh has been shown as provision against this. Balance provision of ₹8796 lakhs and fresh provision of ₹36285 lakh aggregating to ₹45081 lakh has been made against the Claim Receivable from ECGC as on 01.04.2015. Further provision of ₹2953 lakh has been created as on 01.04.2015 against another trade Receivable from Sesa International. Both the fresh provisions aggregating to ₹39238 lakh has been adjusted from opening reserves as on 01.04.2015.

9.3: Trade Receivables includes ₹35174 lakh due from Haldia Petrochemicals Ltd (HPL). Pledged stock of ₹14808 lakh is available against this. HPL had lifted the pledged stock of Naptha of 74655 MT without any authorisation from MSTC in the F.Y 2013-14. As per mutual settlement between HPL and the company, as approved by the Hon'ble Calcutta Highcourt on 05.05.2015, HPL have agreed to liquidate the outstanding balance by February 2021. HPL has been making payment from April 2015 as per court order.

9.4: Trade receivables are generally secured either by way of stocks pledged by the customers with the Company or Bank Gurantees or by liability where there is back to back arrangement with the associate suppliers. In case there is a significant depletion in realizable value of such pledged stock against the book value of the corresponding receivables, the differential amount has been shown under 'Unsecured'.

9.5: Trade Receivables include ₹275490 lakh, against business done in facilitator mode (net of provision) (P.Y 2015-16 ₹158694 lakh & P.Y 2014-15 ₹129491 lakh)

10 - Cash and Bank Balances

Particulars	As at March 31, 2017	As at March 31, 2016	As at April 1, 2015
Cash and Cash Equivalents			
(a) Cash in hand	1 0	1 0	1 0
(b) Balances with banks			
Balance with scheduled banks			
In Current Account	7,177	25,405	34,586
In Deposit Account		5,000	
Total	7,178	30,406	34,587

10.1 Disclosure regarding Specified Bank Notes

During the year the company had specified bank notes or other denominations as defined in the MCA notifications G.S.R. 308('E) dated March 31, 2017 on the details of Specified Bank Notes (SBN) held and transacted during the period from November 8, 2016 to December 30, 2016, the denomination wise SBNs and other notes as per the notification are given below :

Particulars	SBNs** (₹)	Other denomination notes (₹)	Total (₹)
Closing cash in hand as on 08.11.2016	28,000	78,409	106,409
(+) Permitted receipts*	20,500	478,404	498,904
(-) Permitted payments		451,437	451,437
(-) Amounts deposited in Banks	48,500	13,012	61,512
Closing cash in hand as on 30.12.2016	0	92,364	92,364

**For the purpose of this clause, the term 'Specified Bank Notes' shall have the same meaning provided in the notification of the Government of India, in the Ministry of finance, Department of Economic Affairs number S.O. 3047('E) dated 8th November, 2016.

अनुमति प्राप्त रसीदों में बैंक से निकाले गए अन्य मूल्य के नोट शामिल है।

11 - नकद और नकद समकक्षों के अलावा बैंक शेष

राशि रु. लाख में

विवरण	31 मार्च, 2017 के अनुसार	31 मार्च, 2016 के अनुसार	1 अप्रैल, 2015 के अनुसार
बैंकों के साथ निर्धारित शेष राशि			
(i) अदावी लाभांश खाते में अनुसूचित बैंकों के साथ निर्धारित शेष राशि		86	61
59 (ii) जमा खातों में अनुसूचित बैंकों में शेष राशि			
12 महीनों तक की मैच्योरिटी	37,594	64,034	88,548
12 महीनों से अधिक के साथ मैच्योरिटी	4	4	504
विवरण	37,684	64,099	89,111

11.1 उपरोक्त जमाओं में बैंकों के साथ ओवरड्राफ्ट सुविधा (वित्तीय वर्ष 2015-16 रु. 55200 लाख और विगत वर्ष 2014-15 रु. 71327 लाख) के बाबत बैंकों के पास गिरवी 36117 लाख रुपये शामिल है। क्रेडिट पत्र और गारंटी के बाबत मार्जिन रु. 957 लाख (विगत वर्ष 2015-16 रु 903 लाख और विगत वर्ष 2014-15 रु. 9692 लाख)

12 - अन्य वित्तीय संपत्ति (वर्तमान)

राशि रु. लाख में

विवरण	31 मार्च, 2017 के अनुसार	31 मार्च, 2016 के अनुसार	1 अप्रैल, 2015 के अनुसार
(क) सुरक्षा जमा - अन्य जमा	5,131	7,569	6,539
(ख) जमा ऋण और अग्रिमों पर अर्जित ब्याज			
(i) सावधि जमा	36	188	691
(ii) कर्मचारियों को ऋण	1	2	3
(ग) अन्य ऋण और अग्रिम			
(i) कर्मचारियों को ऋण	74	71	67
(ii) कर्मचारियों को अग्रिम	11	15	22
(iii) तृतीय पक्ष से प्राप्य	978	0	1,013
(iv) दावा प्राप्य	45,081	45,081	45,081
(v) अन्य अग्रिम	14	15	13
सकल अन्य वित्तीय संपत्तियां (वर्तमान)	51,326	52,941	53,429
कम: अन्य खराब और संदिग्ध वित्तीय संपत्ति के लिए प्रावधान	45,081	45,081	45,081
नेट अन्य वित्तीय संपत्तियां(वर्तमान)	6,245	7,860	8,348
अन्य वित्तीय परिसंपत्तियों का वर्गीकरण (वर्तमान) :			
सुरक्षित, अच्छा माना जाता है	0	0	0
असुरक्षित, अच्छा माना जाता है	6,245	7,860	8,348
खराब और संदिग्ध	45,081	45,081	45,081
कम: खराब और संदिग्ध वित्तीय संपत्ति के लिए प्रावधान	45,081	45,081	45,081
कुल	6,245	7,860	8,348

* Permitted Receipts includes withdrawal from Bank in other denomination notes.

11 - Bank balances other than Cash & cash equivalents

Amount in ₹ lakh

Particulars	As at March 31, 2017	As at March 31, 2016	As at April 1, 2015
Earmarked Balances with banks			
(i) Earmarked Balance with scheduled banks In Unclaimed dividend account	86	61	59
(ii) Balance with scheduled banks in deposit accounts*			
Maturity upto 12 Months	37,594	64,034	88,548
Maturity with more than 12 Months	4	4	504
Total	37,684	64,099	89,111

11.1 *The above deposits includes ₹ 36117 lakh pledged with banks against over draft facility (P.Y2015-16 ₹ 55200 lakh & P.Y 2014-15 ₹ 71327 lakh)., Margin against Letter of credit and Gurantee ₹ 957 lakh (P.Y 2015-16 ₹ 903 lakh & P.Y 2014-15 ₹ 9692 lakh).

12 - Other financial assets (Current)

Amount in ₹ lakh

Particulars	As at March 31, 2017	As at March 31, 2016	As at April 1, 2015
(a) Security deposits-other Deposits	5,131	7,569	6,539
(b) Interest accrued on deposits, loans and advances			
(i) Term deposits	36	188	691
(ii) Loans to employees	1	2	3
(c) Other loans and advances			
(i) Loans to employees	74	71	67
(ii) Advances to employees	11	15	22
(iii) Receivable from third party	978	0	1,013
(iv) Claims Receivable*	45,081	45,081	45,081
(v) Other Advances	14	15	13
Gross other financial assets(Current)	51,326	52,941	53,429
Less: Provision for bad & doubtful other financial assets	45,081	45,081	45,081
Net other financial assets (Current)	6,245	7,860	8,348
Classification of other Financial assets (Current) :			
Secured, considered good	0	0	0
Unsecured, considered good	6,245	7,860	8,348
Bad and Doubtful	45,081	45,081	45,081
Less; Provision for bad and doubtful financial assets	45,081	45,081	45,081
Total	6,245	7,860	8,348

13 - अन्य संपत्तियां (वर्तमान)

राशि रु. लाख में

विवरण	31 मार्च, 2017 के अनुसार	31 मार्च, 2016 के अनुसार	1 अप्रैल, 2015 के अनुसार
(ए) सार्वजनिक निकायों के साथ अग्रिम सीमा शुल्क, उत्पाद शुल्क, बिक्री कर, पोर्ट ट्रस्ट आदि	29	973	26
(बी) प्रीपेड पट्टा भुगतान प्रीपेड पट्टा भुगतान लागत	0	0	62
(सी) अन्य ऋण और अग्रिम:			
(i) कर्मचारियों को अग्रिम	78	50	88
(ii) प्रीपेड खर्च	81	60	75
(iii) अन्य	708	32	47
कुल	896	1,115	298
अन्य संपत्तियों का वर्गीकरण :			
सुरक्षित, अच्छा माना जाता है	0	0	0
असुरक्षित, अच्छा माना जाता है	896	1,115	298
संदिग्ध	0	0	0
कुल	896	1,115	298

नोट 9.2 देखें

14 - शेयर पूंजी

विवरण	31 मार्च, 2017 के अनुसार	31 मार्च, 2016 के अनुसार	1 अप्रैल, 2015 के अनुसार
अधिकृत :			
10 रुपये के 5,00,00,000 सामान्य शेयर	5,000	5,000	5,000
	5,000	5,000	5,000
जारी किया गया:			
10 रुपये के 176,00,000 सामान्य शेयर	1,760	880	880
	1,760	880	880
अंशदान किया गया :			
10 रुपये के 176,00,000 सामान्य शेयर	1,760	880	880
	1,760	880	880

14(ए) - शेयर पूंजी

कंपनी के मालिकों के कारण
इक्विटी शेयर पूंजी- भुगतान किया

	31 मार्च, 2017 के अनुसार	31 मार्च, 2016 के अनुसार	1 अप्रैल, 2015 के अनुसार
इक्विटी शेयर पूंजी- भुगतान किया	1,760	880	880

13 - Other Assets (Current)

Amount in ₹ lakhs

Particulars	As at March 31, 2017	As at March 31, 2016	As at April 1, 2015
(a) Advance with public bodies Customs, Excise, Sales Tax ,Port Trusts etc.	29	973	26
(b) Prepaid Lease Payments Prepaid Lease Payments Cost	0	0	62
(c) Other loans and advances			
(i) Advances to employees	78	50	88
(ii) Prepaid expenses	81	60	75
(iii) Others	708	32	47
Total	896	1,115	298

Classification of other assets :

Secured, considered good	0	0	0
Unsecured, considered good	896	1,115	298
Doubtful	0	0	0
Total	896	1,115	298

* Refer Note 9.2

14 - Share Capital

Particulars	As at March 31,2017	As at March 31, 2016	As at April 1, 2015
Authorised :			
5,00,00,000 Ordinary Shares of ₹ 10 each	5,000	5,000	5,000
	5,000	5,000	5,000
Issued :			
176,00,000 Ordinary Shares of ₹ 10 each	1,760	880	880
	1,760	880	880
Subscribed :			
176,00,000 Ordinary Shares of ₹ 10 each	1,760	880	880
	1,760	880	880

14(a) - Share Capital

Attributable to owners of the Company
Equity Share capital-Paid up

Particulars	As at March 31, 2017	As at March 31, 2016	As at April 1, 2015
Equity Share Capital-Paid up	1,760	880	880

14(ए)(i) जारी किए गए, सब्सक्राइड और पूरी तरह पेड-अप शेयर पूंजी के मिलान के विवरण

विवरण	संख्या	इक्विटी शेयर अंकित मूल्य(रु.)	(रु. लाख में)
अप्रैल 1, 2015 को बकाया शेयर	8,800,000	10	880
जोड़ :			
शेयर का वितरण	0	0	0
मार्च 31, 2016 को बकाया शेयर	8,800,000	10	880
जोड़ :			
बोनस शेयर जारी करना	8,800,000	10	880
	0	0	0
मार्च 31, 2017 को बकाया शेयर	17,600,000	10	1,760

14 (ए) (ii) कंपनी के साधारण शेयरों ('इक्विटी शेयर') का केवल एक वर्ग है जिसमें रु. 10 प्रत्येक के बराबर मूल्य है। साधारण शेयरों ('इक्विटी शेयरधारकों') के प्रत्येक धारक को प्रति शेयर एक वोट का हकदार है और वे लाभांश के लिए हकदार हैं और अधिशेष में भाग लेने के लिए, यदि कोई हो, तो समापन की स्थिति में।

14 (ए) (iii) वित्त वर्ष 2012-13 के दौरान 6600000 बोनस शेयर 3:1 के अनुपात में जारी किए गए हैं।

14 (ए) (iv): शेयरधारकों का विवरण जो शेयर धारिता के 5% से अधिक धारित करते हैं

शेयरधारक का नाम	31 मार्च 2017 के अनुसार		31 मार्च 2016 के अनुसार		1 अप्रैल 2015 के अनुसार	
	शेयरों की संख्या	धारित प्रतिशत	शेयरों की संख्या	धारित प्रतिशत	शेयरों की संख्या	धारित प्रतिशत
भारत के राष्ट्रपति	15812800	89.85%	7906400	89.85%	7906400	89.85%

15 - अन्य इक्विटी

राशि लाख रु. में

विवरण	31 मार्च, 2017 के अनुसार	31 मार्च, 2016 के अनुसार	1 अप्रैल, 2015 के अनुसार
(1) सामान्य रिजर्व			
प्रारंभिक शेष	46,730	42,908	-
जोड़: अधिशेष से चालू वर्ष का अंतरण	203	3,814	-
जोड़: डीडीटी रिटेन बैंक के लिए अतिरिक्त प्रावधान	-	8	-
अंत शेष	46,933	46,730	42,908
(2) अधिशेष			
प्रारंभिक शेष	2,171	2,193	
जोड़: चालू वर्ष के लिए शुद्ध लाभ/(शुद्ध हानि)	6,543	6,010	
परिभाषित लाभ दायित्व के रीमेजमेंट से उत्पन्न होने वाली अन्य व्यापक आय	(599)	(25)	
कम: अंतिम लाभांश वित्तीय वर्ष 14-15		(1,822)	
कम: अंतिम लाभांश वित्तीय वर्ष 15-16	(1,804)		
कम: अंतरिम लाभांश वित्तीय वर्ष 2016-17	(1,672)		
कम: लाभांश वितरण कर: वित्तीय वर्ष 14-15 (अंतिम लाभांश पर)		(371)	
कम: लाभांश वितरण कर: वित्तीय वर्ष 15-16 (अंतिम लाभांश पर)	(361)		
कम: लाभांश वितरण कर: वित्तीय वर्ष 16-17 (अंतरिम लाभांश पर)	(187)		
कम: बोनस शेयरों का वितरण	(880)		
कम: सामान्य रिजर्व में अंतरण	(203)	(3,814)	
अंत शेष	3,008	2,171	2,193
कुल अन्य इक्विटी (1+2)	49,941	48,901	45,101

14(a)(i) Statement of Reconciliation of Issued, Subscribed and Fully Paid-up Share Capital

Particulars	Equity Shares		
	Number	Face Value (Rs.)	Amount (Rs. Lakh)
Shares outstanding as at April 1, 2015	8,800,000	10	880
Add :			
Issue of Shares	0	0	0
Shares outstanding as at March 31, 2016	8,800,000	10	880
Add :			
Issue of Bonus Shares	8,800,000	10	880
	0	0	0
Shares outstanding as at March 31, 2017	17,600,000	10	1,760

14(a)(ii) The Company has only one class of ordinary shares ('Equity Shares') having a par value of ₹ 10 each. Each holder of ordinary shares ('Equity Shareholders') is entitled to one vote per share and are entitled to dividend and to participate in surplus, if any, in the event of winding up.

14(a)(iii) 66,00,000 bonus shares have been issued during F.Y 2012-13 in the ratio of 3:1

4(a)(iv) : DETAILS OF SHAREHOLDERS HOLDING MORE THAN 5% OF SHARE HOLDING

Name of the Shareholder	As at 31 March 2017		As at 31 March 2016		As at 1st April 2015	
	No of shares held	% of holding	No of shares held	% of holding	No of shares held	% of holding
President of India	15812800	89.85%	7906400	89.85%	7906400	89.85%

15 - Other Equity

Amount in ₹ lakhs

Particulars	As at March 31, 2017	As at March 31, 2016	As at April 1, 2015
(1) General Reserve			
Opening balance	46,730	42,908	—
Add: Current Year Transfer from Surplus	203	3,814	—
Add: Excess provision for DDT written back	—	8	—
Closing Balance	46,933	46,730	42,908
(2) Surplus			
Opening balance	2,171	2,193	
Add: Net Profit/(Net Loss) For the current year	6,543	6,010	
Other Comprehensive income arising from reameasurement of defined benefit obligation	(599)	(25)	
Less: Final Dividend: FY 14-15		(1,822)	
Less: Final Dividend: FY 15-16	(1,804)		
Less: Interim Dividend FY 2016-17	(1,672)		
Less: Dividend Distribution Tax: FY 14-15 (on final dividend)		(371)	
Less: Dividend Distribution Tax: FY 15-16 (on final dividend)	(361)		
Less: Dividend Distribution Tax: FY 16-17 (on interim dividend)	(187)		
Less: Issue of Bonus Shares	(880)		
Less: Transfer to General Reserve	(203)	(3,814)	
Closing Balance	3,008	2,171	2,193
Total Other Equity(1+2)	49,941	48,901	45,101

16 - व्यापार देयता (गैर चालू)

राशि रु. में

विवरण	31 मार्च, 2017 के अनुसार	31 मार्च, 2016 के अनुसार	1 अप्रैल, 2015 के अनुसार
आपूर्ति और सेवाओं के लिए लेनदार	26	26	26
कुल	26	26	26

17 - अन्य वित्तीय देयताएं (गैर चालू)

विवरण	31 मार्च, 2017 के अनुसार	31 मार्च, 2016 के अनुसार	1 अप्रैल, 2015 के अनुसार
ईएफबीएस योजना के तहत देयता	68	84	93
कुल	68	84	93

18 - प्रावधान (गैर चालू)

विवरण	31 मार्च, 2017 के अनुसार	31 मार्च, 2016 के अनुसार	1 अप्रैल, 2015 के अनुसार
(ए) सेवानिवृत्ति के बाद चिकित्सा योजना के लिए प्रावधान	1,023	-	-
(बी) छुट्टी नकदी के लिए प्रावधान	258	-	-
कुल	1,281	-	-

19 - अन्य देयताएं (गैर चालू)

विवरण	31 मार्च, 2017 के अनुसार	31 मार्च, 2016 के अनुसार	1 अप्रैल, 2015 के अनुसार
(ए) अन्य क्रेडिट शेष राशि	160	259	424
(बी) ग्राहकों से अग्रिम	408	368	291
कुल	568	627	715

20 - ऋण (वर्तमान)

विवरण	31 मार्च, 2017 के अनुसार	31 मार्च, 2016 के अनुसार	1 अप्रैल, 2015 के अनुसार
ए. सुरक्षित उधार			
(ए) बैंकों की मांग पर प्रतिदेय			
(i) कार्यशील पूंजी मांग ऋण	31,557	9,386	42,441
(ii) एफडीआर पर धारणाधिकार के खिलाफ ओवरड्राफ्ट	12,916	19,061	41,786
कुल सुरक्षित उधार	44,473	28,447	84,227
बी. असुरक्षित उधार			
बैंकों की मांग पर प्रतिदेय	24,362	34,362	24,362
कुल असुरक्षित ऋण	24,362	34,362	24,362
कुल	68,835	62,809	108,589

* चालू वर्ष में रु. 36117 लाख, 31.3.16 को रु. 55,200 लाख, 31.3.15 को रु. 71,327 लाख एफडीआर पर धारणाधिकार से सुरक्षित।।

वर्तमान संपत्ति के बाबत सुरक्षित

16 - Trade payables (Non Current)

Amount in ₹ lakh

Particulars	As at March 31,2017	As at March 31, 2016	As at April 1, 2015
Creditors for supplies and services	26	26	26
Total	26	26	26

17 - Other financial liabilities (Non Current)

Particulars	As at March 31,2017	As at March 31, 2016	As at April 1, 2015
Liability under EFBS Scheme	68	84	93
Total	68	84	93

18 - Provisions (Non Current)

Particulars	As at March 31,2017	As at March 31, 2016	As at April 1, 2015
(a) Provision for Post Retirement Medical Scheme	1,023	—	—
(b) Provision for Leave Encashment	258	—	—
Total	1,281	—	—

19 - Other liabilities (Non Current)

Particulars	As at March 31,2017	As at March 31, 2016	As at April 1, 2015
(a) Other credit balances	160	259	424
(b) Advance from customers	408	368	291
Total	568	627	715

20 - Borrowings (Current)

Particulars	As at March 31,2017	As at March 31, 2016	As at April 1, 2015
A. Secured Borrowings			
(a) Repayable on Demand From Banks			
(i) Working Capital Demand Loans#	31,557	9,386	42,441
(ii) Overdraft against lien on FDR*	12,916	19,061	41,786
Total Secured Borrowings	44,473	28,447	84,227
B. Unsecured Borrowings			
Repayable on Demand From Banks	24,362	34,362	24,362
Total Unsecured Borrowings	24,362	34,362	24,362
Total	68,835	62,809	108,589

* Secured by lien on FDR current year ₹ 36117 lakh, as on 31.03.2016 ₹ 55200 lakh as on 31.03.2015 ₹ 71327 lakh.

Secured against Current Assets.

उपरोक्त में शामिल हैं:

क) इंडियन ओवरसीज बैंक (आईओबी) से ऋण रु. 138 लाख की राशि: (1 9.9.2011 से पड़ी हुई)

‘यह राशि अपने दावों की रक्षा करने के लिए बैंक द्वारा भुगतान किये गये कानूनी फीस का प्रतिनिधित्व करती है जिस पर कंपनी ने अपने विरोध प्रदर्शन दायर किया है एमएसटीसी ने रु. 3656 लाख के लिए आईओबी के खिलाफ कलकत्ता के माननीय उच्च न्यायालय में मामला दायर किया है (जिसमें एलएसी मूल्य के डेबिट के लिए रु. 2798 लाख और कानूनी खर्च के लिए डेबिट के रूप में रु. 858 लाख शामिल हैं)।

ख) स्टैंडर्ड चार्टर्ड बैंक से रु. 14362 लाख ऋण

वित्तीय वर्ष 2008-09 के दौरान सोने के आभूषणों के निर्यात के कारण रु. 63821 लाख के कुल निर्यात में से, स्टैंडर्ड चार्टर्ड बैंक (एससीबी) ने 18466 लाख की रिसिवेबल्स खरीदी थी एक रिसिवेबल्स पारचेस एग्रीमेंट के तहत। इस खाते में बकाया 16916 लाख रुपये की राशि के विरुद्ध, एससीबी ने एकतरफा रूप से रु. 2500 लाख और एमएसटीसी के जमा से रु. 54 लाख समायोजित किया है। रु. 14362 लाख की शेष राशि 31.3.2017 को बकाया बनी हुई है। इन सभी भुगतानों की देय तिथि 2009 में समाप्त हो गई। चूंकि भुगतान खरीदारों से आने वाले नहीं थे, इसलिए मार्च 2012 में, एससीबी ने एमएसटीसी के बकाया ऋण में रु. 19158 लाख ब्याज सहित बकाया राशि, बकाया चालानों के खिलाफ कुल शेष राशि परिवर्तित कर दी और एमएसटीसी के खिलाफ डीआरटी मुंबई में मामला दायर किया। एससीबी ने खरीदार द्वारा भुगतान में डिफॉल्ट के कारण आईसीआईसीआई लोम्बार्ड के साथ प्राप्य खरीद समझौते रिसिवेबल पारचेज एग्रीमेंट के खिलाफ खरीदी गई कुल राशि का बीमा किया था। एससीबी ने बाद में बीमा कंपनी आईसीआईसीआई लोम्बार्ड के विरुद्ध अपने दावे के अस्वीकार करने पर बम्बे उच्च न्यायालय में एक मुकदमा दायर किया है, जो विचाराधीन है।

आईसीआईसीआई लोम्बार्ड के खिलाफ कानूनी मामला शुरू करने के बजाय, एससीबी पहले अवैध रूप से एमएसटीसी के कर्ज के रूप में बकाया को रूपांतरित कर दिया और डीआरटी में एमएसटीसी के खिलाफ कार्रवाही की जैसे उपर बताया गया। एमएसटीसी ने डीआरटी में यह चुनौती दी। एससीबी द्वारा अपने प्राप्तियों को कर्ज में परिवर्तित करने के प्रभाव को रोकने के लिए और एससीबी को बीमाधारक के साथ दावे का पीछा करना चाहिए और एमएसटीसी के खिलाफ नहीं होना चाहिए, के कारण एमएसटीसी ने अलीपुर न्यायालय में एससीबी और आईसीआईसीआई लोम्बार्ड के खिलाफ एक अलग मुकदमा दायर किया।

रु. 35422 लाख एससीबी के कुल दावों के विरुद्ध, कंपनी ने पहले से ही 22251 लाख रुपये की ब्याज सहित अपने खातों में देयता के रूप में दिखाया है। रु.13171 लाख का बकाया दावा 31.03.2017 को आकस्मिक देयता के रूप में दिखाया गया है, कानूनी मामलों का परिणाम लंबित है।

21 - व्यापार देय (वर्तमान)

राशि रु. लाख में

विवरण	31 मार्च, 2017 के अनुसार	31 मार्च, 2016 के अनुसार	1 अप्रैल, 2015 के अनुसार
(क) आपूर्ति और सेवाओं हेतु लेनदार			
- सूक्ष्म और लघु उद्यमों के लिए बकाया	-	-	-
- अन्य	250,534	211,706	300,788
(ख) उपार्जित मजदूरी एवं वेतन हेतु लेनदारी*	2,096	1,381	1,871
कुल व्यापार देय	252,630	213,087	302,659

*में शामिल है 1322 लाख (विगत वर्ष 15-16 के लिए रु. 1108 लाख, विगत वर्ष 2014-15 के लिए रु. 1104 लाख) य कर्मचारियों को पेंशन- लाभ के प्रावधानों से संबंधित है, और संबंधित योजना का अनुमोदन लंबित है। 01.01.2017 से वेतन संशोधन के लिए रु. 207 लाख (पिछले वर्ष शून्य) शामिल है

22 - अन्य वित्तीय देयताएं (वर्तमान)

विवरण	31 मार्च, 2017 के अनुसार	31 मार्च, 2016 के अनुसार	1 अप्रैल, 2015 के अनुसार
(क) देय ब्याज	7,899	7,889	7,990
(i) ब्याज अर्जित किया गया लेकिन उधार पर देय नहीं	7,889	7,889	7,889
(ii) ब्याज अर्जित और ऋण पर देय	10	0	101
(ख) दावारहित लाभांश	86	61	59
(ग) अन्य देयताओं हेतु लेनदार			
(i) सुरक्षा जमा/जमा बयाना राशि	59,223	75,440	76,071
(ii) ग्राहकों से जमा प्राप्त	12,444	3,486	3,261
(iii) ईएफबीएस के अधीन जमा	74	74	67
(iv) ईएफबीएस जमा योजना के अधीन देय	22	22	21
(v) अन्य क्रेडिट अवशेष	39	54	48
कुल	79,787	87,026	87,517

The above includes :

a) "Loan from Indian Overseas Bank (IOB) amounting to ₹ 138 lakh : (lying since 19.9.2011) "This amount represents legal fees paid by the bank in defending their claims to which the Company has lodged its protest with the Bank. MSTC has filed a case in Hon'ble High Court of Calcutta against IOB for ₹ 3656 lakh (which includes ₹ 2798 lakh towards debit of LC value & ₹ 858 lakh as debit towards legal expenses)."

b) "Loan from Standard Chartered Bank of ₹ 14362 lakh: "Out of the total export of ₹ 63821 lakh on account of export of gold jewellery during FY 2008-09, Standard Chartered Bank (SCB) had purchased receivables amounting to ₹ 18466 lakh under a Receivable Purchase Agreement. Against amount outstanding ₹ 16916 lakh on this account, SCB has unilaterally adjusted ₹ 2500 lakh and ₹ 54 lakh from MSTC's deposit with them. Balance amount of ₹ 14362 lakh remains outstanding as on 31.3.2017. The due dates of all these payments expired by 2009. As payments were not forthcoming from the buyers since then, in March 2012, SCB converted the total balance against the outstanding invoices including interest aggregating to ₹ 19158 lakh into outstanding debt of MSTC and filed a case against MSTC in DRT, Mumbai. SCB had also insured the total amount purchased by them against the Receivable Purchase Agreement with ICICI Lombard for default in payment by the buyers. SCB has subsequently filed a suit against ICICI Lombard, the Insurance Co in Hon'ble Bombay High Court for repudiation of their claim, which is pending."

Instead of initiating a legal case against ICICI Lombard, SCB first illegally converted the outstanding as debt of MSTC to SCB and proceeded in DRT against MSTC as stated above. MSTC challenged this in DRT and also filed a separate case against SCB and ICICI Lombard in Alipore Court to stop giving effect of converting their receivables into debt by SCB and also that SCB should pursue its claim with the insurer and not against MSTC.

Against the total claim of ₹ 35422 lakh of SCB, the Company has already shown as liability in its books for ₹ 22251 lakh inclusive of interest. Balance claim of ₹ 13171 lakh has been shown as contingent liability as on 31.03.2017, pending the outcome of the legal cases.

21 - Trade payables (Current)

Amount in ₹ lakh

Particulars	As at March 31, 2017	As at March 31, 2016	As at April 1, 2015
(a) Creditors for supplies and services			
- Dues to micro and small enterprises	—	—	—
- Others	250,534	211,706	300,788
(b) Creditors for accrued wages and salaries*	2,096	1,381	1,871
Total trade payables	252,630	213,087	302,659

*Includes ₹ 1322 lakh (previous year 2015-16 ₹ 1108 lakh, previous year 2014-15 ₹ 1014 lakh) towards provision for pension benefit of employees, pending approval of the scheme and ₹ 270 lakh (prev years Nil) towards wage revision of the employees due from 01.01.2017.

22 - Other Financial Liabilities (Current)

Particulars	As at March 31, 2017	As at March 31, 2016	As at April 1, 2015
(a) Interest payable	7,899	7,889	7,990
(i) Interest accrued but not due on borrowings	7,889	7,889	7,889
(ii) Interest accrued and due on borrowings	10	0	101
(b) Unclaimed dividends	86	61	59
(c) Creditors for other liabilities			
(i) Security deposits/EMD	59,223	75,440	76,071
(ii) Deposits received from customers	12,444	3,486	3,261
(iii) Deposit under EFBS	74	74	67
(iv) Payable under EFBS Deposit schemes	22	22	21
(v) Other credit balances	39	54	48
Total	79,787	87,026	87,517

23 - अन्य देयताएं (वर्तमान)

राशि रु. लाख में

विवरण	31 मार्च, 2017 के अनुसार	31 मार्च, 2016 के अनुसार	1 अप्रैल, 2015 के अनुसार
(क) वैधानिक देय			
(i) बिक्री कर एवं वैट देय	251	697	1,759
(ii) सेवा कर देय	196	128	158
(iii) स्रोत पर कर की कटौती एवं संग्रह	298	343	667
(ख) ग्राहकों से अग्रिम	237	218	206
कुल	982	1,386	2,790

24 - कर देयताएं

विवरण	31 मार्च, 2017 के अनुसार	31 मार्च, 2016 के अनुसार	1 अप्रैल, 2015 के अनुसार
कर का प्रावधान	-	53,373	-
घटाव: अग्रिम कर	-	53,177	-
शुद्ध कर देयताएं	-	196	-
कुल	0	196	0

25 - परिचालन से राजस्व

विवरण	चालू वर्ष 31.03.2017	विगत वर्ष 31.03.2016
(क) सामानों की बिक्री	119,550	269,480
(ख) सेवा प्रभार	20,280	15,192
(ग) अन्य परिचालन राजस्व	3,039	4,483
कुल	142,869	289,155

(क) वर्ष के दौरान, ई-नीलामी पंजीकरण के लिए रु 346 लाख (पिछले वर्ष रु 36 9 लाख) की राशि संग्रह की गई थी। चालू वर्ष के कुल संग्रह में से, रु. 276 लाख, देयताएं में रखा गया है, (पिछले वर्ष 296 लाख) को अगले चार वर्षों में वितरित किया जाएगा, क्योंकि संबंधित पंजीकरण जीवन भर के लिए वैध है। 31.03.2017 को संचित अवितरित शेष राशि रु. 645 लाख (पिछले वर्ष रु. 586 लाख) है। अवशिष्ट राशि, जिसके लिए पंजीकरण एक वर्ष तक वैध है, चालू वर्ष के दौरान आय के रूप में गणना की जाती है।

(ख) अन्य परिचालन राजस्व में रु. 2424 लाख पार्टियों से ब्याज शामिल है (पिछले साल रु. 2493 लाख)।

(ग) सेवा प्रभार और ब्याज आय के स्रोत पर कटौती कर रु. 2129 लाख (पिछले साल रु. 1756 लाख) है।

26 - अन्य आय

राशि रु. लाख में

विवरण	चालू वर्ष 31.03.2017	विगत वर्ष 31.03.2016
(क) ब्याज से आय		
(1) एफडीआर पर ब्याज	3,535	6,210
(2) कर्मचारी अग्रिम पर ब्याज	41	39
(ख) सहायक कंपनियों में निवेश से लाभांश आय	888	642
(ग) देयता का रिटेन बैंक	0	711
(घ) रिटेन बैंक प्रावधान आवश्यक नहीं	2,418	0
(ङ) विविध आय	1	1
कुल	6,883	7,603

बैंक जमा पर ब्याज से स्रोत पर कटौती कर की राशि रु 345 लाख (पिछले वर्ष रु. 574 लाख)।

23 - Other Liabilities (Current)

Amount in ₹ lakh

Particulars	As at March 31, 2017	As at March 31, 2016	As at April 1, 2015
(a) Statutory Dues			
(i) Sales tax and VAT payable	251	697	1,759
(ii) Service Tax payable	196	128	158
(iii) Tax deducted and collected at source	298	343	667
(b) Advance from customers	237	218	206
Total	982	1,386	2,790

24 - Tax Liability

Particulars	As at March 31, 2017	As at March 31, 2016	As at April 1, 2015
Provision for tax	—	53,373	—
Less: Advance Tax	—	53,177	—
Net Tax Liability	—	196	—
Total	0	196	0

25 - Revenue from operation

Particulars	Current year 31.03.2017	Previous year 31.03.2016
(a) Sale of Goods	119,550	269,480
(b) Service Charges	20,280	15,192
(c) Other Operating Revenues	3,039	4,483
Total	142,869	289,155

a) During the year, an amount of ₹ 346 lakh (previous year ₹ 369 lakh) was collected towards E-auction Registration. Out of total collection of current year, an amount of ₹ 276 lakh (previous year ₹ 296 lakh) has been kept in liabilities to be distributed in subsequent four years, since related registration is valid for life long. Accumulated undistributed balance standing as on 31.03.2017 is ₹ 645 lakh (previous year ₹ 586 lakh). Balance amount for which registration is valid upto one year is accounted for as income during the current year.

(b) Other Operating Revenues also include Interest from parties ₹ 2424 lakh (previous yr. ₹ 2493 lakh).

(c) Tax deducted at source on Service Charge and Interest income amounts to ₹ 2129 lakh (previous year ₹ 1756 lakh).

26 - Other income

Amount in ₹ lakh

Particulars	Current year 31.03.2017	Previous year 31.03.2016
(a) Interest income		
(1) Interest on FDR	3,535	6,210
(2) Interest on Employee Advances	41	39
(b) Dividend Income		
From investment in subsidiaries	888	642
(c) Liability written back	0	711
(d) Provision no longer required written back	2,418	0
(e) Miscellaneous income	1	1
Total	6,883	7,603

Tax deducted at source from interest on bank deposits amounted to ₹ 345 lakh (previous year ₹ 574 lakh).

27. स्टॉक-इन-ट्रेड की खरीद

राशि रु. लाख में

27 - Purchases of Stock-in-Trade

Amount in ₹ lakh

विवरण	चालू वर्ष 31.03.2017	विगत वर्ष 31.03.2016
Particulars	Current year 31.03.2017	Previous year 31.03.2016
स्टॉक-इन-ट्रेड की खरीद Purchases of Stock-in-Trade	124,247	255,384
कुल Total	124,247	255,384

28-कर्मचारी लाभार्थ व्यय

28 - Employee Benefit Expense

विवरण	चालू वर्ष 31.03.2017	विगत वर्ष 31.03.2016
Particulars	Current year 31.03.2017	Previous year 31.03.2016
(क) वेतन एवं मजदूरी (a) Salaries and Wages	4,377	3,603
ख) भविष्य एवं अन्य निधियों में योगदान (b) Contribution to provident and other funds	289	222
ग) कर्मचारी कल्याण व्यय (c) Staff welfare expenses	340	411
कुल Total	5,006	4,236

29- वित्तीय लागत

29- Finance costs

विवरण	चालू वर्ष 31.03.2017	विगत वर्ष 31.03.2016
Particulars	Current year 31.03.2017	Previous year 31.03.2016
ब्याज पर व्यय Interest expense		
(i) बैंक से अल्पावधि ऋण पर ब्याज (i) Interest on Short term borrowings from Banks	4,935	7,708
(ii) ग्राहकों को ब्याज का भुगतान (ii) Interest Paid to Customers	1,758	1,934
(iii) अन्य पर ब्याज Int on account of EFBS Deposits ईएफबीएस जमा खाते पर ब्याज	6	7
कुल Total	6,699	9,649

टिप्पणी : 30 : अन्य व्यय :

Note 30 : Other Expenses :

(रु. लाख में) / (₹ in Lakh)

विवरण	Particulars	Current Year 31-03-2017	Previous Year 31-03-2016
(क) मरम्मत एवं रखरखाव	(a) Repairs and Maintenance	191	157
(ख) ईडीपी व्यय	(b) EDP Expenses	271	280
(ग) बीमा शुल्क	(c) Insurance Charges	2	1
(घ) किराया	(d) Rent	343	480
(ङ) दर एवं कर	(e) Rates and Taxes	596	31
(च) बैंक शुल्क	(f) Bank Charges	1,069	686
(छ) यात्रा व्यय	(g) Travelling Expenses	327	274
(ज) विदेश यात्रा व्यय	(h) Foreign Travelling Expenses	11	26
(झ) गाड़ी किराया प्रभार	(i) Car Hire Charges	122	109
(ञ) बैठक एवं सम्मेलन	(j) Meeting and Conference	183	73
(ट) प्रशिक्षण	(k) Training	15	16
(ठ) निदेशक बैठक शुल्क	(l) Directors' Sitting Fees	2	2
(ड) वैधानिक लेखापरीक्षक पारिश्रमिक	(m) Statutory Auditor's Remuneration		
(i) लेखापरीक्षा शुल्क	(i) Audit Fees	6	5
(ii) कर लेखापरीक्षा शुल्क	(ii) Tax Audit Fees	1	1
(iii) फुटकर व्यय	(iii) Out-of-Pocket Expenses	4	4
(ढ) स्टॉक यार्ड व्यय	(n) Stock Yard Expenses	5	55
(ण) टेलिक्स, पोस्टेज एवं टेलीग्राम	(o) Telex, Postage and Telegram	49	47
(त) इलेक्ट्रिसिटी	(p) Electricity	119	129
(थ) प्रिंटिंग एवं स्टेशनरी	(q) Printing and Stationery	45	42
(द) मनोरंजन	(r) Entertainment	20	22
(ध) टेलीफोन शुल्क	(s) Telephone Charges	44	41
(न) विज्ञापन	(t) Advertisement	164	96
(प) कानूनी व्यय**	(u) Legal Expenses	173	290
(फ) परामर्श प्रभार	(v) Consultancy Charges	86	35
(ब) आंतरिक लेखा परीक्षा शुल्क	(w) Internal Audit fees	2	2
(भ) आउट ऑफ पॉकेट व्यय (आंतरिक लेखा परीक्षक)	(x) Out-of-Pocket Expenses (Internal Auditor)	4	3
(म) कर्मचारी नियुक्ति व्यय	(y) Staff Recruitment Expenses	2	11
(य) समाचारपत्र, किताब एवं पत्रिकाएं	(z) Newspaper, Books and Periodicals	3	5
(कक) नैगमिक सामाजिक दायित्व	(aa) Corporate Social Responsibility	80	146
(कख) नीलामी/निविदा व्यय	(ab) Auction Tender Expenses	51	74
(कग) अशोद्ध ऋण रिटेन ऑफ	(ac) Bad Debts Written off	2,418	0
(कघ) अशोध्य एवं संदेहात्मक ऋण के लिए प्रावधान	(ad) Provision for Bad & Doubtful Advances	3,122	1,824
(कड) विविध व्यय	(ae) Miscellaneous Expenses	12	15
कुल	Total	9,542	4,982

टिप्पणी : 31 : 31 मार्च 2017 को समाप्त वर्ष के लिए शुरुआती स्टॉक, क्रय, विक्रय एवं समाप्त स्टॉक का विवरण :

Note 31 : Statement of Opening Stock, Purchases, Sales and Closing Stock for the year ended 31st March, 2017

(विगत वर्ष) / (previous year) / (मात्रा '000 टन) / (Qty '000 Tonnes) / (रु. लाख में) / (₹ in Lakh)

सामग्री का विवरण Description of material	शुरुआती स्टॉक Opening Stock		क्रय Purchases		विक्रय Sales		बंद स्टॉक Closing Stock	
	मात्रा Qty.	मूल्य Value	मात्रा Qty.	मूल्य Value	मात्रा Qty.	मूल्य Value	मात्रा Qty.	मूल्य Value
कूड ऑयल Crude Oil	0	0	1170	34620	1170	34974	0	0
	0	0	0	0	0	0	0	0
कोक/कोल Coke / Coal	40	1529	2291	89552	2227	64292	104	7074
	(337)	(14683)	(5658)	(254935)	(5955)	(269023)	(40)	(1529)
				124172		119266		
				(525875)		(517737)		
जोड़ : Add :		अंतिम बिल समायोजन	51	284				
		Final Bill Adj.	(449)	(457)				
जोड़ : Add :		अन्य प्रत्यक्ष व्यय	24					
		Other Direct Expenses	0					
			124247	119550				
			(255384)	(269480)				

टिप्पणी 32 : ऊपर के अलावा कंपनी ने फेसिलेटर के रूप में निम्नोक्त के अनुसार सामग्री खरीदी है :

Note 32 : In addition to Note No. 31 above the Company have also purchased material as facilitator as per details below :

(विगत वर्ष) / (previous year) / (मात्रा '000 टन) / (Qty '000 Tonnes) / (रु. लाख में) / (₹ in Lakh)

सामग्री का विवरण Description of material	मात्रा Qty	खरीद मूल्य Purchase Value	अर्जित सेवा प्रभार Service Charges Earned
एच आर क्वायल्स H R Coils	1	313	3
	(1)	(120)	(3)
कोक/कोल Coke / Coal	1052	77891	1603
	(500)	(25840)	(741)
बिलेट्स Billets	53	12785	139
	(0)	(0)	(0)
नेफ्था Naptha	267	79880	873
	(382)	(91281)	(1134)
आयरन ओर/पेलैट्स Iron Ore / Pellete	3884	49076	819
	(525)	(24870)	(722)
मैंगेनीज ओर Manganese Ore	3	546	9
	(18)	(1246)	(50)
डीआरआई DRI	25	3709	56
	(0)	(0)	(0)
विविध सामग्रियां Misc. Items	116	42639	477
टीएमटी बार TMT Bar	85	32756	309
	(0)	(0)	(0)
क्रोम ओर Chrome Ore	127	9272	114
	(4)	(359)	(16)
चैनल Channel	63	21865	206
	(0)	(0)	(0)
विद्युत उपकरण Electrical Equipment		4786	74
		(16119)	(298)
कुल / Total	5676	335518	4682
	(1430)	(159835)	(2964)

टिप्पणी : 33 : आईएनडीएस-108 के अनुसार विभाजित रिपोर्टिंग :

Note 33: Segmental Reporting as per IND AS – 108 :

कंपनी ने आईएनडीएस-108 की शर्तों के अनुसार ई-कॉमर्स एवं विपणन को अपने दो प्राथमिक व्यवसाय प्रभाग के रूप में चिन्हित किया है।

In terms of IND AS 108 the Company has identified Marketing and E-Commerce as its two Primary Reportable Business Segments.

(रु. लाख में) / (₹ in Lakh) / (विगत वर्ष) / (previous year)

विवरण Particulars	विपणन Marketing	ई-कॉमर्स E-Commerce	अन्य (अनाबंटित) Others (unallocated)	कुल Total
कुल राजस्व Total Revenue	132610	16188	954	149752
	(281147)	(12775)	(2836)	(296758)
कुल व्यय Total Expenses	131991	332	7768	140091
	(280645)	(407)	(6540)	(287592)
परिणाम (कर पूर्व लाभ/हानि (-) Result (Profit/Loss(-) before Tax)	619	15856	(6814)	9661
	(502)	(12368)	(-3704)	(9166)
कर व्यय Tax expenses				3118
				(3156)
अवधि के लिए लाभ/हानि (-) Profit/ Loss(-) for the period				6543
				(6010)

कंपनी के व्यवसाय में उपयोग की जाने वाली संपत्ति और देनदारियों को किसी भी रिपोर्ट करने योग्य खंडों के लिए नहीं जाना जाता है, क्योंकि इन खंडों के बीच एक दूसरे के बीच एक दूसरे का उपयोग किया जाता है। इसलिए प्रबंधन का मानना है कि यह वर्तमान में खंड प्रकटीकरण संपत्ति और देनदारियों से संबंधित प्रदान करने के लिए व्यावहारिक नहीं है।

Assets and liabilities used in the Company's business are not identified to any of the reportable segments, as these are used interchangeably between the segments. Hence the Management believes, that it is currently not practicable to provide segment disclosure related to assets and liabilities.

टिप्पणी : 34 (ए) : विदेशी मुद्रा में व्यय :

Note 34 (a) : Expenditure incurred in Foreign Currency :

(रु. लाख में) / (₹ in Lakh)

विवरण Particulars	2016-2017	2015-2016
सामानों का आयात	192243	135936
यात्रा व्यय एवं अन्य	8	17
कुल	192251	135953

टिप्पणी : 34 (बी) : विदेशी मुद्रा में आय :

Note 34 (b) : Earnings in Foreign Currency :

(रु. लाख में) / (₹ in Lakh)

विवरण Particulars	2016-2017	2015-2016
ई-ऑक्शन पंजीयन शुल्क	1	5
कुल	1	5

टिप्पणी : 35 : आकस्मिक देयताएं एवं प्रतिबद्धता

Note 35 : Contingent Liabilities and Commitments

(रु. लाख में) / (₹ in Lakh)

विवरण	Particulars	31 मार्च, 2017 के अनुसार As at March 31, 2017	31 मार्च, 2016 के अनुसार As at March 31, 2016	1 अप्रैल, 2015 के अनुसार As at April 1, 2015
बिक्री कर एवं सीमा शुल्क	Sales Tax & Customs	4784	4700	4531
मुद्रा मामला	Money Suits	16729	15605	12875
पंचाट	Arbitration	44	2655	4717
कानूनी व्यय	Legal Expenses	0	325	325
आय कर	Income Tax	529	429	677
सेवा कर	Service Tax	1596	1611	1612
कुल	Total	23682	25325	24737

टिप्पणी : 36 : सूक्ष्म लघु और मध्यम उद्यम

एमएसएमई के देय राशि कुछ हद तक विहित किया गया है (टिप्पणी 21 में बताई गई)। कंपनी ने आम तौर पर उचित समय में एमएसएमई इकाइयों को भुगतान किया है और ब्याज या ओवरड्राफ्ट भुगतान के लिए पार्टियों से कोई दावा नहीं है। कंपनी सूक्ष्म एंड लघु उद्यम (एमएसएमई) ऑर्डर 2012 के लिए सार्वजनिक खरीद नीति के दिशानिर्देशों का पालन कर रही है।

Note 36 : Micro Small And Medium Enterprises

The amount due to MSME (as disclosed in note no 21) is to the extent such undertakings have been identified. The company has normally made payment to MSME units in due time and there are no claim from the parties for interest or overdue payment. The company is following the guidelines of Public Procurement Policy for Micro & Small Enterprises (MSMEs) Order 2012.

टिप्पणी : 37 : पहलीबार आईएनडीएस धारण का मिलन

Note 37 : First Time IND AS Adoption Reconciliation

(रु. लाख में) / (₹ in Lakh)

विवरण	टिप्पणी	31 मार्च, 2016, के अनुसार As at March 31, 2016	अप्रैल, 2015 के अनुसार As at April 1, 2015
ए. कुल इक्विटी का मिलान	A. Reconciliation of Total Equity		
विभिन्न जीएपी के अधीन कुल (इक्विटी शेयरधारकों की) निधि	Total (equity shareholders') funds under previous GAAP	73248	69423
लाभांश (लाभांश कर सहित) इंड एस के अधीन जब तक घोषित नहीं होता है देयताओं के रूप में मान्य नहीं	Dividend (Including Dividend tax) not recognised as liability until declared under Ind AS	(क)(a) 2171	2193
कर्मचारी लाभार्थ योजना हेतु प्रावधान का स्पष्ट मूल्यांकन	Fair Valuation of provision for employee benefit scheme	(ख)(b) 21	24
31.03.2015 को व्यापार प्राप्य एवं प्राप्य दावों पर प्रावधानों का पुनर्निर्धारण	Reassessment of Provision on Trade Receivables and Claims receivables as on 31.03.2015	(ग)(c) (25659)	(25659)
इक्विटी का कुल समायोजन	Total adjustment to equity	(23467)	(23442)
	Total equity under Ind AS	49781	45981

बी. कुल व्यापक आय का मिलान

(रु. लाख में) /

B. Reconciliation of Total Comprehensive Income

(₹ in Lakh)

विवरण	टिप्पणी	वास्ते समाप्ति वर्ष
	Notes	For the year ended 31.03.2016
जीएएपी विगत के अनुसार लाभ	Profit as per previous GAAP	5988.00
इंड एस के अधीन अन्य व्यापक आय में	Remeasurement of Defined Benefit Obligation recognised	
मान्य परिभाषित लाभ दायित्व का पुनर्माण (शुद्ध कर) in Other Comprehensive Income under Ind AS (net of tax)	(घ)(d)	25
कर्मचारी परिवार लाभार्थ योजना हेतु प्रावधान का खुलासा	Unwinding of provision for employee family benefit scheme.	(3)
इंड एस में, अंतरण का कुल प्रभाव	Total Effect of Transition to Ind AS	22
इंड एस के अनुसार वर्ष/अवधि हेतु लाभ	Profit for the year / Period as per Ind AS	6010.00
वर्ष/अवधि हेतु अन्य व्यापक आय (शुद्ध कर)	Other Comprehensive Income for the year /period (net of tax)	(25.00)
इंड एस के अधीन कुल व्यापक आय	Total Comprehensive Income under Ind AS	5985.00

द्रष्टव्य: पिछला जीएएपी के अधीन, कुल व्यापक आय की रिपोर्ट नहीं की गई थी। इसलिए, उपरोक्त मिलान पिछले जीएएपी के तहत लाभ के साथ शुरू होती है।

(क) पिछले जीएएपी के तहत, रिपोर्टिंग अवधि के अंत तक निदेशक मंडल द्वारा अनुशंसित इक्विटी शेयरों पर लाभांश, लेकिन वित्तीय वक्तव्यों के मुद्दे के लिए अनुमोदित किए जाने से पहले वित्तीय विवरण में लीबिलिटी के रूप में मान्यता प्राप्त थी। इंडएस के तहत, इस तरह के लाभांश मान्यता प्राप्त होते हैं जब किसी सामान्य बैठक में सदस्यों द्वारा अनुमोदित किया जाता है। इस परिवर्तन का असर 1 अप्रैल, 2015 तक रु. 2193 एवं 31 मार्च 2016 को रु. 2171 लाख की कुल इक्विटी में वृद्धि है, लेकिन 31 मार्च 2016 को समाप्त वर्ष के लिए कर पूर्व लाभ एवं कुल लाभ को प्रभावित नहीं करता है।

(ख) पिछले जीएएपी के अंतर्गत, प्रावधानों को छूट देने की अनुमति नहीं थी और प्रावधानों को छूट के प्रभाव पर विचार किए बिना बैलेंस शीट की तारीख में दायित्व तय करने के लिए आवश्यक व्यय का सबसे अच्छा अनुमान कर मापा। इंडएस के तहत, प्रावधानों को रियायती मात्रा में मापा जाता है, अगर पैसे का समय मूल्य का प्रभाव आवश्यक है। कंपनी ने कर्मचारी परिवार लाभ योजना के लिए प्रावधानों को रिपोर्टिंग तिथियों पर छूट दी है जिसके परिणामस्वरूप 31 मार्च 2016 (1 अप्रैल, 2015 तक रु. 37 लाख) के अनुसार रु. 31 लाख की कमी हो गई थी। नतीजतन, 31 मार्च, 2016 को समाप्त वर्ष के लिए डिस्काउंट की छूट को वित्त लागत यानी 6 लाख रूप में मान्यता दी गई है। इन परिवर्तनों का शुद्ध प्रभाव 31 मार्च, 2016 तक कुल इक्विटी में 21 लाख रुपये (शुद्ध कर रु. 10 लाख) एवं 1 अप्रैल, 2015 को रु. 24 लाख (13 लाख रुपये का नेट कर) में वृद्धि एवं 31 मार्च 2016 को रु. 6 लाख कर पूर्व लाभ और रु. 3 लाख कुल लाभ कम है।

(ग) नोट 9.2 देखें, एमएसटीसी ने ईसीजीसी से प्राप्त होने वाले दावा के रूप में रु. 45081 लाख की स्वर्ण आभूषण के निर्यात के कारण व्यापार प्राप्ति योग्यता को परिवर्तित कर दिया है और इसे अन्य वित्तीय परिसंपत्तियों (वर्तमान) के तहत 01.04.15 इंड एस को रूपांतरण की तिथि) खुलासा किया गया है। एससीबी के साथ छूट दी गई रु. 14782 लाख की शेष राशि में भारतीय रूप में व्यापार प्राप्य के रूप में दिखाया गया है। आगे 01.04.2015 को, सेसा इंटरनेशनल से रु. 3055 लाख (प्रावधान का नेट) बकाया व्यापार प्राप्य था, जिसमें से 2953 लाख असुरक्षित थे। 01.04.2015 को व्यापार और प्राप्य दावों के प्रावधानों के आकलन के दौरान यह महसूस किया गया था कि खातों में रु. 3 9 238 लाख की नई व्यवस्था की जानी चाहिए। इनके प्रभाव का परिणाम रहा है कि 01.04.2015 को रिजर्व खोलने से रु. 25659 लाख नेट टैक्स के समायोजन।

(घ) पिछले जीएएपी के अंतर्गत, बीमांकिक लाभ और हानि को लाभ या हानि में मान्यता दी गई थी। इंडएस तहत, बीमित लाभ और हानि शुद्ध परिभाषित लाभ देयता / परिसंपत्ति के पुनर्निर्माण का हिस्सा है जो कि अन्य व्यापक आय में मान्यता प्राप्त है। उसी के टैक्स प्रभाव को इंडएस के तहत लाभ या हानि के बजाय अन्य व्यापक आय में भी मान्यता दी गई है। 31 मार्च 2016 को समाप्त वर्ष के लिए बीमांकिक हानि रु. 38 लाख थी और टैक्स के प्रभाव रु. 13 लाख थी। कुल इक्विटी पर असर नहीं होने पर, 31 मार्च 2016 के लिए कर पश्चात लाभ रु. 38 लाख एवं कुल लाभ में 25 लाख की वृद्धि हुई है।

Note: Under previous GAAP, the Total Comprehensive Income was not reported. Therefore, the above reconciliation starts with Profit under previous GAAP.

- (a) Under previous GAAP, dividends on equity shares recommended by the board of directors after the end of the reporting period but before the financial statements were approved for issue, were recognised in the financial statement as liability. Under Ind AS, such dividends are recognised when approved by the members in a general meeting. The effect of this change is an increase in total equity as at March 31, 2016 of ₹ 2171 lakh and ₹ 2193 lakh as at April 1, 2015, but does not affect profit before tax and total profit for the year ended March 31, 2016.
- (b) Under previous GAAP, discounting of provisions was not permitted and provisions were measured at best estimate of the expenditure required to settle the obligation at the balance sheet date without considering the effect of discounting. Under Ind

AS, provisions are measured at discounted amounts, if the effect of time value of money is material. The Company has discounted the provisions for employee family benefit scheme to value at the reporting dates resulting in the provisions being decreased by ₹ 31 Lakh as at March 31, 2016 (₹ 37 Lakh as at April 1, 2015). Consequently, the unwinding of discount has been recognised as a finance cost i.e. ₹ 6 Lakh for the year ended March 31, 2016. The net effect of these changes is an increase in total equity as at March 31, 2016 of ₹ 21 Lakh (Net of Taxes of ₹ 10 Lakh) and ₹ 24 lakh as at April 1, 2015 (Net of taxes ₹ 13 Lakh), and decrease in profit before tax of ₹ 6 lakh, and in total profit of ₹ 3 lakh for the year ended March 31, 2016.

- (c) Refer Note 9.2, MSTC have converted the Trade Receivable on account of Export of Gold Jewellery amounting to ₹ 45081 lakh as Claim Receivable from ECGC and same has been disclosed under Other Financial Assets (Current) as on 01.04.15 (the transition date of conversion to INDAS) Balance amount of ₹ 14782 lakh which was discounted with SCB has been shown as Trade Receivable in INR. Further as on 01.04.2015, there was an outstanding trade receivable of ₹ 3055 lakh (Net of provision) from Sesa International, out of which ₹ 2953 lakh was unsecured. During the assessment of provisions on trade and claims receivables as on 01.04.2015 it was felt that fresh provision of ₹ 39238 lakhs is required to be made in the accounts. Effect of these has resulted in to adjustment of ₹ 25659 lakh (net of taxes) from opening reserves as on 01.04.2015.
- (d) Under previous GAAP, actuarial gains and losses were recognised in profit or loss. Under IND AS, the actuarial gains and losses form part of remeasurement of the net defined benefit liability / asset which is recognised in other comprehensive income. Consequently, the tax effect of the same has also been recognised in other comprehensive income under IND AS instead of profit or loss. The actuarial loss for the year ended 31st March 2016 were ₹ 38 lakh and the tax effect thereon ₹ 13 lakh. This change does not effect total equity, but there is an increase in profit before tax of ₹ 38 lakh, and in total profit of ₹ 25 lakh for the year ended 31st March 2016.

टिप्पणी : 38 : लाभ व हानि के विवरण में आय कर की मान्यता

Note 38 : Income Tax Recognised in the Statement of Profit and Loss

(रु. लाख में) / (₹ in Lakh)

विवरण	Particulars	31 मार्च, 2017	31 मार्च, 2016
		As at March 31, 2017	As at March 31, 2016
(1) चालू वर्ष के संबंध में वर्तमान कर	(1) Current Tax in respect of the current year	3,329	3,739
(2) चालू वर्ष के संबंध में विलम्बित कर	(2) Deferred Tax in respect of the current year	(270)	(677)
(3) पूर्व वर्ष के संबंध में कर	(3) Tax in respect of the earlier years	59	94
चालू वर्ष में मान्यताप्राप्त कुल आयकर व्यय	Total income tax expense recognised in the current year	3,118	3,156

वर्ष हेतु आयकर व्यय लाभ (हानि) के लेखाकरण हेतु निम्न रूप में स्वीकार किया जा सकता है

(रु. लाख में) /

The income tax expense for the year can be reconciled to the accounting profit (loss) as follows:

(₹ in Lakh)

विवरण	Particulars	31 मार्च, 2017	31 मार्च, 2016
		As at March 31, 2017	As at March 31, 2016
(1) वर्ष हेतु कर पूर्व लाभ	(1) Profit before tax for the year	9,661	9,166
(2) आयकर व्यय की गणना 34.608 प्रतिशत (2015-16 : 34.608 प्रतिशत)	(2) Income tax expense calculated at 34.608 % (2015-16: 34.608 %)	3,344	3,173
(3) व्यय का प्रभाव जिसको करयोग्य लाभ को सुनिश्चित करने में घटानेयोग्य नहीं है	(3) Effect of expenses that are not deductible in determining taxable profit	21	111
(4) आय का प्रभाव जो कर से छूट है	(4) Effect of income that is exempt from tax	(306)	(222)
		3,059	3,062
पूर्व वर्ष के वर्तमान कर के संबंध में चालू वर्ष में मान्य समायोजन	Adjustment recognised in current year in relation to current tax of prior years	59	94
चालू वर्ष में मान्य कुल आयकर व्यय	Total income tax expense recognised in the current year	3,118	3,156

वर्ष 2016-17 और 2015-16 के लिए इस्तेमाल किए गए टैक्स की दर, भारतीय कर कानून के तहत कर योग्य मुनाफे पर भारत में कॉर्पोरेट संस्थाओं द्वारा देय 30 प्रतिशत एवं सेस और अधिभार (प्रभावी 34.608 प्रतिशत) की कॉर्पोरेट कर की दर है।

The tax rate used for the year 2016-17 and 2015-16 in the reconciliations above is the corporate tax rate of 30% plus cess and surcharge (effective 34.608%) payable by corporate entities in India on taxable profits under the Indian tax law.

टिप्पणी : 39 : विलम्बित कर

Note 39 : Deferred Tax

(रु. लाख में) / (₹ in Lakh)

विवरण	1 अप्रैल, 2015 के अनुसार As at April 1, 2015	वर्ष हेतु प्रभार/ (क्रेडिट) Charge/ (credit) for the year	31 मार्च, 2016 के अनुसार As at March 31, 2016	वर्ष प्रभार/ (क्रेडिट हेतु) Charge/ (credit for) the Year	31 मार्च, 2017 के अनुसार As at March 31, 2017
विलम्बित कर देयता	Deferred Tax Liabilities				
संपत्ति संयंत्र एवं उपकरण तथा अन्य	Property Plant & Equipment and Other				
	86.00	(46.00)	40.00	(26.00)	14.00
	86.00	(46.00)	40.00	(26.00)	14.00
विलम्बित कर संपत्ति	Deferred Tax Assets				
अन्य व्यय के बाबत प्रावधान	Provision against other expenses				
	1,281.00	-	1,281.00	-	1,281.00
संदिग्ध ऋण एवं अग्रिम हेतु प्रावधान	Provision for Doubtful Debts & Advances				
	13,017.00	631.00	13,648.00	244.00	13,892.00
प्राप्य दावों हेतु प्रावधान	Provision for Claims Receivable				
	15,602.00	-	15,602.00	-	15,602.00
	-	-	-	-	-
	29,900.00	631.00	30,531.00	244.00	30,775.00
शुद्ध विलम्बित कर (देयताएं)/संपत्ति	Net Deferred Tax (Liability)/Asset				
	29,814.00	677.00	30,491.00	270.00	30,761.00

टिप्पणी : 40 : प्रति शेयर लाभ

Note 40 : Earning Per Share

(रु. लाख में) / (₹ in Lakh)

विवरण	Particulars	31 मार्च, 2017 के अनुसार As at March 31, 2017	1 अप्रैल, 2016 के अनुसार As at March 31, 2016
करोपरांत लाभ	Profit after tax	6,543	6,010
शेयरधारकों को लाभ का श्रेय	Profit attributable to Shareholders	6,543	6,010
मूल ईपीएस हेतु शेयरों की संख्या की भारित औसत	Weighted average No. of Shares for Basic EPS	17,600,000	17,600,000
सामान्य शेयर का न्यूनतम मूल्य (रु.)	Nominal value of Ordinary Shares (₹)	10.00	10.00
प्रति शेयर मूल/मिश्रित आय (रु. प्रति शेयर)	Basic/Diluted Earnings per Share (₹ Per Share)	37	34

टिप्पणी : 41 : वित्तीय साधनों पर प्रकटीकरण

यह खंड कंपनी के लिए वित्तीय साधनों के महत्व का एक दृष्टिकोण देता है और तुलन पत्र मदों पर अतिरिक्त जानकारी प्रदान करता है जिसमें वित्तीय साधन होते हैं। मान्यता के मानदंड, माप का आधार और आधार पर महत्वपूर्ण अकाउंटिंग नीतियों का विवरण जो वित्तीय परिसंपत्ति, वित्तीय देयता और इक्विटी उपकरण के संबंध में आय और व्यय को पहचाना जाता है, स्टैंडअलोन वित्तीय वक्तव्यों के लिए द्रष्टव्य में प्रकटीकरण किया गया है।

Note 41 : Disclosures on financial instruments

This section gives an overview of the significance of financial instruments for the Company and provides additional information on balance sheet items that contain financial instruments. The details of significant accounting policies, including the criteria for recognition, the basis of measurement and the basis on which income and expenses are recognized, in respect of each class of financial asset, financial liability and equity instrument are disclosed in note to the standalone financial statements.

(1) : वित्तीय संपत्ति एवं देयताएं

(1) : Financial assets and liabilities

निम्नलिखित तालिका जैसे वर्ष के अंत में प्रत्येक वर्ष की वित्तीय परिसंपत्तियों और देयताओं की मात्रा और उचित मूल्य को प्रस्तुत करती है।

The following table presents carrying amount and fair value of each category of financial assets and liabilities as at the year end.
(रु. लाख में) / (₹ in Lakh)

वित्तीय संपत्तियां		31 मार्च, 2017 के अनुसार As at March 31, 2017 ₹ लाख में ₹ In lakh	31 मार्च, 2016 के अनुसार As at March 31, 2016 ₹ लाख में ₹ In lakh	1 अप्रैल, 2015 के अनुसार As at April 1, 2015 ₹ लाख में ₹ In lakh	संतव्य Remarks
Financial assets					
व्यापार प्राप्त्य	Trade Receivables	361,887	276,225	366,452	परिशोधित लागत Amortised cost
अन्य वित्तीय परिसंपत्तियां	Other Financial Assets	6,893	8,568	9,016	परिशोधित लागत Amortised cost
नकद एवं नकद समकक्ष	Cash and Cash Equivalents	7,178	30,406	34,587	परिशोधित लागत Amortised cost
अन्य बैंक बैलेंस	Other Bank Balances	37,684	64,099	89,111	परिशोधित लागत Amortised cost
निवेश	Investments	1,891	1,581	1,581	परिशोधित लागत Amortised cost
कुल वित्तीय परिसंपत्तियां	Total Financial Assets	415,533	380,879	500,747	
वित्तीय देयताएं	Financial Liabilities				
ऋण	Borrowings	68835	62809	108589	परिशोधित लागत Amortised cost
व्यापार प्राप्त्य	Trade Payables	252656	213113	302685	परिशोधित लागत Amortised cost
अन्य वित्तीय देयताएं	Other Financial Liabilities	79855	87110	87610	परिशोधित लागत Amortised cost
कुल वित्तीय देयताएं	Total Financial Liabilities	401346	363032	498884	

(2) पूंजी प्रबंधन

यह कंपनी यह सुनिश्चित करने के लिए अपनी पूंजी का प्रबंधन करती है कि कंपनी ऋण और इक्विटी शेयर के अनुकूलन के माध्यम से शेयरधारकों को रिटर्न को अधिकतम करते कंपनी जारी रहती है। कंपनी किसी भी बाहरी रूप से लगाए गए पूंजी आवश्यकताओं के अधीन नहीं है।

वित्तीय जोखिम प्रबंधन के उद्देश्यों

कंपनी के कॉर्पोरेट ट्रेजरी समारोह में व्यापार के लिए सेवाएं प्रदान की जाती हैं, घरेलू और अंतर्राष्ट्रीय वित्तीय बाजारों तक पहुंच के समन्वय, कंपनी के संचालन से जुड़े वित्तीय जोखिमों का प्रबंधन और निगरानी करता है। इन जोखिमों में मार्केट जोखिम (जैसे- मुद्रा जोखिम, ब्याज दर जोखिम और अन्य मूल्य जोखिम), क्रेडिट जोखिम और तरलता जोखिम शामिल हैं। नीतियों और जोखिम सीमाओं के अनुपालन की निरंतर आधार पर आंतरिक लेखा परीक्षकों द्वारा समीक्षा की जाती है। कंपनी अव्यवहार्य के प्रयोजनों के लिए वित्तीय साधनों में शामिल नहीं है या वित्तीय साधनों का व्यापार नहीं करता है।

(क) बाजार जोखिम

कंपनी की गतिविधियां, यह मुख्य रूप से विदेशी मुद्रा विनिमय दरों में होने वाले परिवर्तनों के वित्तीय जोखिमों को प्रदर्शित करती हैं। मामले के आधार पर, एक्सचेंज रेट जोखिम को बचाव करने के लिए कंपनी फॉरवर्ड विदेशी मुद्रा अनुबंधों में प्रवेश करती है।

(2) Capital Management

The Company manages its capital to ensure that the Company is able to continue as going concerns while maximising the return to shareholders through the optimisation of the debt and equity balance. The Company is not subject to any externally imposed capital requirements. Financial risk management objectives

The Company's Corporate Treasury function provides services to the business, co-ordinates access to domestic and international financial markets, monitors and manages the financial risks relating to the operations of the company. These risks include market risk (like- currency risk, interest rate risk and other price risk), credit risk and liquidity risk. Compliance with policies and exposure limits is reviewed by the internal auditors on a continuous basis. The Company does not enter into or trade of financial instruments, including derivative financial instruments, for speculative purposes.

(a) Market risk

The Company's activities exposes it, primarily to the financial risks of changes in foreign currency exchange rates. On a case to case basis, the Company enters into Forward foreign exchange contracts to hedge the exchange rate risk.

(i) ब्याज दर जोखिम प्रबंधन

वर्तमान में कंपनी ने अपने अधिकतम ऋण को एमसीएलआर के आधार पर परिवर्तित कर दिया है, इसलिए दर एक अनुबंध के लिए आम तौर पर एक वर्ष के लिए फर्म है। ओवरड्राफ्ट सुविधा पर ब्याज फिक्स्ड डिपॉजिट के ब्याज के साथ जुड़ा हुआ है, जो आम तौर पर एक वर्ष के लिए निर्दिष्ट है।

(ii) विदेशी मुद्रा जोखिम प्रबंधन

कंपनी का विदेशी मुद्रा एक्सपोजर आयात देयताओं के कारण होता है लेनदेन ग्राहकों के साथ वापस आधार पर वापस कर रहे हैं। लाभ और हानि अगर किसी भी ग्राहक को पास किया गया हो ग्राहकों के साथ चर्चा कर कुछ समय से आगे की आहरण संबंधित विदेशी मुद्रा एक्सपोजर को हेज करने के लिए फॉरवर्ड कॉवर लिया जाता है। जहां तक विदेशी मुद्रा में उतार-चढ़ाव ग्राहकों द्वारा उनके साथ समझौते के अनुसार किया जाता है, विदेशी मुद्रा लाभ / हानि को पुस्तकों में मान्यता प्राप्त नहीं है।

(ख) क्रेडिट जोखिम प्रबंधन

क्रेडिट जोखिम यह जोखिम को दर्शाता है कि एक काउंटरपार्टी अपने अनुबंध संबंधी दायित्वों पर चूक जाएगी जिसके परिणामस्वरूप कंपनी को नुकसान आता है। कंपनी ने केवल उन्मुख प्रतिपक्षों के साथ काम करने की नीति अपनाई है, जहां उपयुक्त हो, चूक से वित्तीय नुकसान के जोखिम को कम करने के एक साधन के रूप में। कंपनी केवल ऐसी संस्थाओं से लेनदेन करती है, जो उपलब्ध एजेंसियों द्वारा रेट किए गए हैं और अगर उपलब्ध नहीं हैं तो कंपनी अपने प्रमुख ग्राहकों को रेट करने के लिए सार्वजनिक रूप से उपलब्ध वित्तीय जानकारी और अपने पिछले रिकॉर्ड का उपयोग करती है। कंपनी के जोखिम और उसके प्रतिपक्षों की क्रेडिट रेटिंग पर नजर रखी जाती है और निष्कर्ष निकाले गए लेन-देन का एकत्रित मूल्य अनुमोदित काउंटरपार्टी में फैलता है। क्रेडिट एक्सपोजर को काउंटरपार्टी की सीमाओं द्वारा नियंत्रित किया जाता है जो वरिष्ठ प्रबंधन समिति द्वारा समीक्षा की जाती है और उन्हें अनुमोदित किया जाता है।

(ग) लिक्विडिटी जोखिम प्रबंधन

(c) Liquidity risk management

कंपनी लगातार भविष्य की निगरानी और वास्तविक नकदी प्रवाह की निगरानी करके और वित्तीय परिसंपत्तियों और दायित्वों की परिपक्वता प्रोफाइल को मिलाकर पर्याप्त भंडार, बैंकिंग सुविधाएं और आरक्षित उधार सुविधा बनाए रखने के तरलता जोखिम का प्रबंध करती है।

नीचे दी गई तालिका मार्च 31, 2017, 2016 और अप्रैल 1, 2015 तक अनुमानित ब्याज भुगतान सहित वित्तीय देनदारियों की संविदागत परिपक्वता के बारे में जानकारी प्रदान करती है

The Company manages liquidity risk by maintaining adequate reserves, banking facilities and reserve borrowing facilities, by continuously monitoring forecast and actual cash flows, and by matching the maturity profiles of financial assets and liabilities.

The table below provides details regarding the contractual maturities of financial liabilities including estimated interest payments as at March 31st, 2017, 2016 and April 1, 2015.

(रु. लाख में) / (₹ in Lakh)

विवरण	31 मार्च, 2017 के अनुसार As at March, 31, 2017					
	वित्तीय संपत्तियां	कैरिंग राशि	ठेकागत नकद प्रभाव	1 वर्ष से कम	1-5 वर्ष के बीच	5 वर्ष से अधिक
	Financial assets	Carrying amount	Contractual cash flows	Less than 1 year	between 1-5 years	More than 5 years
		(रु. लाख में) ₹ In lakh	(रु. लाख में) ₹ In lakh	(रु. लाख में) ₹ In lakh	(रु. लाख में) ₹ In lakh	(रु. लाख में) ₹ In lakh
व्यापार देय	Trade payables	252,656	252,656	252,630	26	-
अन्य वित्तीय देयताएं	Other financial liabilities	79,855	79,879	79,787	61	31
		332,511	332,535	332,417	87	31

विवरण		31 मार्च, 2016 के अनुसार As at March, 31, 2016				
	वित्तीय संपत्तियां	कैरिंग राशि	ठेकागत नकद प्रभाव	1 वर्ष से कम	1-5 वर्ष के बीच	5 वर्ष से अधिक
	Financial assets	Carrying amount	Contractual cash flows	Less than 1 year	between 1-5 years	More than 5 years
		(रु. लाख में) ₹ In lakh	(रु. लाख में) ₹ In lakh	(रु. लाख में) ₹ In lakh	(रु. लाख में) ₹ In lakh	(रु. लाख में) ₹ In lakh
व्यापार देय	Trade payables	213,113	213,113	213,087	26	-
अन्य वित्तीय देयताएं	Other financial liabilities	87,110	87,140	87,026	74	40
		300,223	300,253	300,113	100	40

विवरण		1 अप्रैल 2015 के अनुसार As at April, 31, 2015				
	वित्तीय संपत्तियां	कैरिंग राशि	ठेकागत नकद प्रभाव	1 वर्ष से कम	1-5 वर्ष के बीच	5 वर्ष से अधिक
	Financial assets	Carrying amount	Contractual cash flows	Less than 1 year	between 1-5 years	More than 5 years
		(रु. लाख में) ₹ In lakh	(रु. लाख में) ₹ In lakh	(रु. लाख में) ₹ In lakh	(रु. लाख में) ₹ In lakh	(रु. लाख में) ₹ In lakh
व्यापार देय	Trade payables	302,685	302,685	302,659	26	-
अन्य वित्तीय देयताएं	Other financial liabilities	87,610	87,647	87,517	82	48
		390,295	390,332	390,176	108	48

(घ) उचित मूल्य माप

(d) Fair value Measurement

रिपोर्टिंग अवधि के अंत में कंपनी की वित्तीय परिसंपत्तियों और वित्तीय देयताओं में से कोई भी उचित मूल्य पर मापा नहीं जाता है

None of the Company's financial assets and financial liabilities are measured at fair value at the end of the reporting period.

42 : पार्टि लेनदेन से सम्बद्ध

42 : Related Party Transaction

विवरण	संबंध/संबद्ध पार्टि का स्वरूप	संक्षिप्त अवधि लाभ	नियुक्त उपरान्त लाभ	अन्य दीर्घावधि लाभ	कुल
Particulars	Nature of related / party relationship	Short Term Benefit	Post Employment Benefits	Other Long Term Benefits	Total
चालू वर्ष 31 मार्च, 2017 के अनुसार Current Year as at March 31 st , 2017					
श्री बमबहादुर सिंह (01.06.2016-31.03.2017)	अध्यक्ष सह प्रबंध निदेशक	36	3	शून्य	39
Sri Bambahadur Singh (From 01.06.2016-31.03.2017)	Chairman cum Managing Director	36	3	Nil	39
श्री बमबहादुर सिंह (01.04.2016-31.05.2016)	निदेशक (वाणिज्य)				
Sri Bambahadur Singh (From 01.04.2016-31.05.2016)	Director (Commercial)				

विवरण	संबंध का स्वरूप/ पार्टी से संबंध	संक्षिप्त अवधि लाभ	नियुक्ति उपरांत लाभ	अन्य दीर्घावधि लाभ	कुल
Particulars	Nature of related / party relationship	Short Term Benefit	Post Employment Benefits	Other Long Term Benefits	Total
श्री. एस. के. त्रिपाठी (01.04.2016 से 31.05.2016)	अध्यक्ष सह प्रबंध निदेशक	29	1	शून्य	30
Sh. S.K Tripathi (From 01.04.2016.-31.05.2016)	Chairman cum Managing Director	29	1	Nil	30
श्री. ए. के. बासु	निदेशक (वित्त)	40	2	शून्य	42
Sri A.K Basu	Director (Finance)	40	2	Nil	42
श्री. एस. के. राय	कंपनी सचिव	28	1	शून्य	29
Sri S.K Ray	Company Secretary	28	1	Nil	29
पूर्व वर्ष 31 मार्च 2016					
Previous Year as at March 31st March 2016					
श्री. एस. के. त्रिपाठी (01.04.2016 से 31.05.2016)	अध्यक्ष सह प्रबंध निदेशक	70	-	-	70
Sh. S.K Tripathi (From 01.04.2016.-31.05.2016)	Chairman cum Managing Director	70	-	-	70
श्री. ए. के. बासु	निदेशक (वित्त)	46	-	-	46
Sri A.K Basu	Director (Finance)	46	-	-	46
श्री. बमबहादुर सिंह	निदेशक (वाणिज्य)	43	-	-	43
Sri Bambahadur Singh	Director (Commercial)	43	-	-	43
श्री. एस. के. राय	कंपनी सचिव	38	-	-	38
Sri S.K Ray	Company Secretary	38	-	-	38

टिप्पणी:

(क) चूंकि कंपनी द्वारा निदेशक को सीमित दूरी के लिए कार के निजी इस्तेमाल की सुविधा प्रदान की जाती है, इसलिए ऐसी सुविधा को लाभ/सुविधार्थ नहीं माना गया है।

(ख) उपरोक्त में वास्तविक भुगतान आधार पर कार्यकलाप से संबंध भुगतान शामिल है।

Note :

(a) Since the facility of private use of car for limited mileage is provided by the company to the Directors, such facility has not been considered as benefit/perquisite.

(b) The above includes Performance related pay on actual payment basis.

43: कर्मचारी लाभ

परिभाषित योगदान योजनाएं

भविष्य निधि

मूल वेतन और महंगाई भत्ते के 12 प्रतिशत ने कंपनी द्वारा प्रविडेंट फंड ट्रस्ट में योगदान दिया।

परिभाषित लाभ योजनाएं

1. ग्रेच्युटी:

ग्रेच्युटी 15 दिनों की दर से पृथक होने पर देय है, जो कि पात्र कर्मचारियों के लिए प्रत्येक पूर्ण वर्ष की सेवा के लिए भुगतान करता है, जो न्यूनतम 5 वर्ष तक सतत सेवा प्रदान करते हैं। गैर-कार्यकारी अधिकारियों के मामले में केवल 30 वर्ष से अधिक की सेवा के पूरा होने वाले कर्मचारी द्वारा एक महीने की मजदूरी की दर पर ग्रेच्युटी की गणना की जाती है। कर्मचारी को देय अधिकतम ग्रेच्युटी रु. 10 लाख है

ग्रेच्युटी को भारत के एलआईसी के साथ वित्त पोषित किया जाता है। कंपनी भारत में एलआईसी द्वारा उठाए गए मांग के आधार पर हर साल प्रीमियम के रूप में योगदान करती है।

2. सेवानिवृत्ति के बाद चिकित्सा लाभ:

पोस्ट सेवानिवृत्ति चिकित्सा लाभ, सुपरएनायुटेड कर्मचारियों और उनके पति या पत्नी के लिए एक चिकित्सा लाभ है। सदस्यों को बीमा कंपनी के भर्ती मेडिकलेम बीमा के माध्यम से कवर किया जाएगा। यह मेडिकलेम बीमा पॉलिसी के तहत किसी भी अस्पताल में सुपरएनायुटेड कर्मचारी के लिए उपलब्ध है। इसके अतिरिक्त घरेलू खर्च में किए गए खर्चों निर्धारित सीमा के अनुसार भी प्रतिपूर्ति की जाती है। लाभ इस उद्देश्य के लिए एक अलग ट्रस्ट के माध्यम से वित्त पोषित है। कंपनी इसके लिए कॉर्पस प्रदान करती है। किसी भी कमी को कंपनी द्वारा मुआवजा दिया जा रहा है। वित्तीय वर्ष 2015-16 तक कंपनी अपने स्वयं के अनुमानों के आधार पर निधि में योगदान करती थी। वित्तीय वर्ष से 2016-17 में, पहली बार बीमांकिक मूल्यांकन किया गया है और तदनुसार खातों की पुस्तकों में देयता प्रदान की गई है।

निवेश जोखिम	योजना देयता का वर्तमान मूल्य एक छूट दर का उपयोग करके गणना किया जाता है जो कि सरकारी बॉन्ड पर रिपोर्टिंग अवधि के अंत में बाजार की पैदावार के संदर्भ से निर्धारित होता है। अन्य परिभाषित लाभ योजनाओं के लिए, बढ़ा के लिए एक गहरी बाजार होने पर उच्च गुणवत्ता वाली कॉरपोरेट बॉन्ड पर रिपोर्टिंग अवधि के अंत में बाजार की उपज के संदर्भ में छूट की दर निर्धारित की जाती है; यदि योजना संपत्ति पर रिटर्न इस दर से कम है, तो यह एक योजना घाटे को बनाएगा। वर्तमान में, भारत की योजना के लिए, इसमें सरकारी प्रतिभूतियों में निवेश का एक संतुलित मिश्रण है, और अन्य ऋण साधन इसके अलावा, विदेशी योजना में समानता प्रतिभूतियों, ऋण साधनों और वास्तविक संपदाओं में स्थिर रूप से संतुलित निवेश है। योजना देनदारियों की दीर्घकालिक प्रकृति के कारण, विदेशी बोर्ड। फंड इसे उचित मानता है कि योजना संपत्तियों का एक उचित हिस्सा इक्विटी प्रतिभूतियों और अचल संपत्ति में फंड द्वारा उत्पन्न रिटर्न का लाभ उठाने के लिए निवेश किया जाना चाहिए।
ब्याज जोखिम	बांड की ब्याज दर में कमी से योजना की देनदारी बढ़ जाएगी; हालांकि, यह आंशिक रूप से योजना के ऋण पर वापसी में वृद्धि द्वारा भरपाई की जाएगी।
दीर्घायु जोखिम	परिभाषित लाभ योजना देयताएं के वर्तमान मूल्य को योजना के प्रतिभागियों की मृत्यु दर का सबसे अच्छा अनुमान के अनुसार उनके रोजगार के दौरान और बाद में गणना की जाती है। योजना प्रतिभागियों की जीवन प्रत्याशा में वृद्धि से योजना की देयता बढ़ जाएगी।
वेतन जोखिम	परिभाषित लाभ योजना देयताएं के वर्तमान मूल्य योजना प्रतिभागियों के भविष्य के वेतन के संदर्भ द्वारा गणना की जाती है। जैसे, योजना प्रतिभागियों के वेतन में वृद्धि से योजना की देनदारी बढ़ेगी।

43 : Employee Benefits

Defined Contribution Plans

Provident Fund

12% of Basic pay and dearness allowance contributed to the provident fund trust by the company.

Defined Benefits Plans

1. Gratuity :

The Gratuity is payable on separation at the rate of 15 days pay for each completed year of service to eligible employees who render continuous service for a minimum period of 5 years. The Gratuity is calculated at the rate of one month's wages last drawn by the employee for every completed year of service in excess of 30 years in case of non executives only. The maximum amount of Gratuity payable to employee is ₹ 10 lakh.

The Gratuity is funded with LIC of India. The Company contributes in the fund every year as premium on the basis of demand raised by LIC of India.

2. Post Retirement Medical Benefit :

The Post Retirement Medical Benefit is a medical benefit to the superannuated employees and their spouse. The members will be covered through Medclaim Insurance admitted of the Insurance Company. This is available to superannuated employees at any hospital under the Medclaim Insurance Policy. In addition to this expenses incurred in domiciliary treatment is also reimbursed as per prescribed ceiling. The benefits are funded through a separate trust formed for this purpose. The Company provides the corpus for this. Deficit if any is being compensated by the company. Till F.Y. 2015-16, the company used to contribute to the fund based on own estimates. From F.Y. 2016-17, first time actuarial valuation has been done and accordingly liability has been provided in the books of accounts.

Investment risk	The present value of the defined benefit plan liability is calculated using a discount rate which is determined by reference to market yields at the end of the reporting period on government bonds. For other defined benefit plans, the discount rate is determined by reference to market yields at the end of the reporting period on high quality corporate bonds when there is a deep market for such bonds; if the return on plan asset is below this rate, it will create a plan deficit. Currently, for the plan in India, it has a relatively balanced mix of investments in government securities, and other debt instruments. Further, the overseas plan has relatively balanced investment in equality securities, debt instruments and real estates. Due to the long-term nature of the plan liabilities, the board of the overseas. Fund considers it appropriate that a reasonable portion of the plan assets should be invested in equity securities and in real estate to leverage the return generated by the fund.
Interest risk	A decrease in the bond interest rate will increase the plan liability; however, this will be partially offset by an increase in the return on the plan's debt.
Longevity risk	The present value of the defined benefit plan liability is calculated by reference to the best estimate of the mortality of plan participants both during and after their employment. An increase in the life expectancy of the plan participants will increase the plan's liability.
Salary risk	The present value of the defined benefit plan liability is calculated by reference to the future salaries of plan participants. As such, an increase in the salary of the plan participants will increase the plan's liability.

(क) कंपनी ने परिभाषित योगदान योजनाओं के तहत सालाना (2015-2016: रु. 231 लाख) व्यय के लिए लाभ और हानि के विवरण में रु. 246 लाख की राशि को मान्यता दी है।

(a) The company has recognised an amount of ₹ 246 lakh in Statement of Profit and Loss for the year (2015-2016 : ₹ 231 lakh) expenses under defined contribution plans.

लाभ (योगदान)	चालू वर्ष 31.03.2017 (रु. लाख में)	विगत वर्ष 31.03.2016 (रु. लाख में)
Benefit (Contribution to)	Current year 31.03.2017 (₹ In lakh)	Previous year 31.03.2016 (₹ In lakh)
भविष्य निधि Provident Fund	246	231
कुल Total	246	231

(ख) कंपनी सेवानिवृत्ति परिभाषित लाभ योजनाओं को निम्नानुसार संचालित करती है:

I. वित्त पोषित

क. उपदान

ख. सेवानिवृत्ति के बाद चिकित्सा लाभ योजना

(b) The company operates post retirement defined benefit plans as follows :

I. Funded

a. Gratuity

b. Post Retirement Medical Benefit Scheme

(ग) ग्रेच्युइटी योजना का विवरण निम्नानुसार है:

(c) Details of the Gratuity Plan are as follows :

विवरण	31 मार्च 2017	31 मार्च, 2016	1 अप्रैल, 2015
	For the year ended		
Description	March, 31st 2017	March, 31st 2016	April, 1st 2015
1. धारणाएं			
1. Assumptions			
क. छूट दर (प्रति वर्ष)	6.90%	8.00%	8.00%
a. Discount rate (per annum)	6.90%	8.00%	8.00%
ख. योजना परिसम्पत्तियों पर रिटर्न की अनुमानित दर (प्रति वर्ष)	6.90%	7.69%	8.62%
b. Estimated rate of return on plan assets (per annum)	6.90%	7.69%	8.62%
ग. वेतन में वृद्धि दर (प्रति वर्ष)	8.00%	10.00%	10.00%
c. Rate of escalation in salary (per annum)	8.00%	10.00%	10.00%

2. ग्रेच्युइटी के तहत परिभाषित लाभ योजनाओं के संबंध में लाभ और हानि के स्टैंडअलोन स्टेटमेंट में मान्यता प्राप्त राशि निम्नानुसार हैं:

2. Amounts recognised in standalone statement of profit and loss in respect of defined benefit plans under Gratuity are as follows:

विवरण	31 मार्च 2017	31 मार्च, 2016
	For the year ended	
Description	March, 31st 2017 (₹ In lakh)	March, 31st 2016 (₹ In lakh)
क. वर्तमान सेवा लागत	a. Current service cost	38
ख. सेवा लागत	b. Service Cost	38
ग. शुद्ध परिभाषित लाभ देयताएं/(परिसंपत्तियों) पर शुद्ध ब्याज	c. Net Interest on net defined benefit liability/(asset)	(0)
घ. पी एवं एल में मान्य लागत	d. Cost recognized in P&L	38
शुद्ध परिभाषित लाभ देयताएं/परिसंपत्ति पर पुनर्माप	Remeasurement on the net defined benefit liability/asset: :	
क.. डीबीओ अनुभव के कारण बीमांकिक (लाभ)/हानि	a. Actuarial (gain)/loss due to DBO Experience	(173)
ख.. डीबीओ धारणा परिवर्तन के कारण बीमांकिक (लाभ)/हानि	b. Actuarial (gain)/loss due to DBO assumption charges	40
ग.. अवधि के दौरान उत्पन्न बीमांकिक (लाभ)/हानि	c. Actuarial (gain)/loss arising during period	(133)
घ.. छूट दर से कम/(वृहद) योजना संपत्तियों पर रिटर्न	d. Return on plan assets (greater) /less than discount rate	33
ङ.. ओसीआई में मान्य बीमांकिक (लाभ)/हानि	e. Actuarial (gains)/losses recognised in OCI	(100)
	f. (Income)/Cost recognized in OCI	(100)
		38

3. आईएनडीएस 19 के तहत बीमांकिक मूल्यांकन के आधार पर 2016-17 में वर्तमान सेवा लागत और वर्ष के लिए शुद्ध ब्याज व्यय 'कर्मचारी लाभ व्यय' लाइन आइटम में लाभ और हानि के स्टैंडअलोन विवरण में शामिल हैं।

3. The current service cost and the net interest expenses for the year are included in the 'Employee benefits expense' line item in the standalone statement of profit and loss w.e.f. f.y. 2016-17 on the basis of actuarial valuation under INDAS 19.

4. शुद्ध परिभाषित लाभ देनदारी के पुनर्निर्धारण को अन्य व्यापक आय में शामिल किया गया है।

4. The remeasurement of the net defined benefit liability is included in other comprehensive income.

5. परिभाषित लाभ दायित्व के वर्तमान मूल्य में बदलाव

5. Movements in the present value of the defined benefit obligation

विवरण	वर्ष के अंत में		
	31 मार्च, 2017	31 मार्च, 2016	
	(रु. लाख में)	(रु. लाख में)	
Description	For the year ended		
	March, 31st 2017	March, 31st 2016	
	(₹ In lakh)	(₹ In lakh)	
क. वर्ष की शुरुआत के रूप में दायित्व	a. Obligation as at the beginning of the year	1,297	1,213
ख. चालू सेवा लागत	b. Current Service Cost	38	25
ग. डीबीओ पर ब्याज लागत	c. Interest Cost on DBO	99	97
ड. वित्तीय अवधारणा में परिवर्तन से उत्पन्न बीमांकिक लाभ एवं हानि	d. Actuarial gains and losses arising from changes in financial assumptions	40	—
च. अनुभव समायोजन से उत्पन्न बीमांकिक (लाभ) एवं हानि।	e. Actuarial (gains) and losses arising from experience adjustments	(173)	38
छ. योजना संपत्ति से लाभ का भुगतान	f. Benefits paid from plan asset	(130)	(76)
ज. समापन परिभाषित लाभ दायित्व	g. Closing defined benefit Obligation	1,171	1,297

6. योजना परिसंपत्तियों के स्पष्ट मूल्य में बदलाव

6. Movements in the fair value of the plan assets are as follows :

विवरण	वर्ष के अंत में		
	31 मार्च, 2017 (रु. लाख में)	31 मार्च, 2016 (रु. लाख में)	
Description	For the year ended		
	March, 31st 2017 (₹ In lakh)	March, 31st 2016 (₹ In lakh)	
क. अवधि के अंत में संपत्ति का स्पष्ट मूल्य	a. Fair value of the assets at end of prior period	1,297	1,405
ख. योजना संपत्तियों पर ब्याज आय	b. Interest Income on plan assets	99	108
ग. रोजगार सहयोग	c. Employer Contributions	3	25
घ. योजना परिसम्पत्तियों का छूट दर से अधिक/(कम) पर रिटर्न	d. Return on plan assets greater/(lesser) than discount rate	(33)	–
ङ. लाभ का भुगतान	e. Benefits paid	(130)	(241)
च. चालू वर्ष के अंत में संपत्तियों का स्पष्ट मूल्य	f. Fair Value of assets at the end of current period	1236	1297

7. परिभाषित दायित्व के निर्धारण के लिए महत्वपूर्ण बीमांकिक मान्यताओं छूट की दर और अपेक्षित चिकित्सा लागत मुद्रास्फीति है। नीचे संवेदनशीलता का विश्लेषण किया गया है, रिपोर्टिंग अवधि के अंत में होने वाली संबंधित धारणाओं के उचित रूप से संभावित परिवर्तनों के आधार पर निर्धारित किया गया है, जबकि अन्य सभी धारणाओं को स्थिर रखना

7. Significant actuarial assumptions for the determination of the defined obligation are discount rate and expected medical cost inflation. The sensitivity analyses below have been determined based on reasonably possible changes of the respective assumptions occurring at the end of the reporting period, while holding all other assumptions constant.

विवरण

31 मार्च, 2017
(रु. लाख में)

Description

March, 31st 2017
(₹ In lakh)

छूट दर की वृद्धि में 1 प्रतिशत बदलाव का प्रभाव	Effect of a 1% change in discount rate	
	Increase	
(i) वर्तमान सेवा और ब्याज लागत का जोड़	(i) aggregate current service and interest cost	(64)
(ii) दायित्व का अंतिम अवशेष	(ii) closing balance of obligation	1,107
कमी	Decrease	
(i) वर्तमान सेवा और ब्याज लागत का जोड़	(i) aggregate current service and interest cost	73
(ii) दायित्व का अंतिम अवशेष	(ii) closing balance of obligation	1,244

विवरण

31 मार्च, 2017 (रु. लाख में)

Description

March, 31st 2017
(₹ In lakh)

वेतन में वृद्धि दर में 1 प्रतिशत बदलाव का प्रभाव	Effect of a 1% change in salary escalation rate	
	Increase	
(i) वर्तमान सेवा और ब्याज लागत का कुल	(i) aggregate current service and interest cost	18
(ii) दायित्व का समापन शेष	(ii) closing balance of obligation	1,189
कमी	Decrease	
(i) वर्तमान सेवा और ब्याज लागत का कुल	(i) aggregate current service and interest cost	(20)
(ii) दायित्व का अंतिम अवशेष	(ii) closing balance of obligation	1,151

8. ऊपर प्रस्तुत संवेदनशीलता विश्लेषण परिभाषित लाभ दायित्वों में वास्तविक परिवर्तन का प्रतिनिधित्व नहीं हो सकता है क्योंकि यह संभव नहीं है कि धारणाओं में परिवर्तन एक दूसरे के अलगाव में घटित होगा क्योंकि कुछ धारणाएं सहसंबद्ध हो सकती हैं।

8. The sensitivity analysis presented above may not be representative of the actual change in the defined benefit obligation as it is unlikely that the change in assumptions would occur in isolation of one another as some of the assumptions may be correlated.

(डी) पोस्ट रिटायरमेंट मेडिकल बेनिफिट योजना का विवरण इस प्रकार है:

(d) Details of the Post Retirement Medical Benefit Scheme are as follows :

विवरण

31 मार्च, 2017 को समाप्त वर्ष
(रु. लाख में)

For the year ended

Description

March, 31st 2017
(₹ In lakh)

1. धारणाएं	1. Assumptions	
क. छूट दर (प्रति वर्ष)	a. Discount rate (per annum)	6.90%
ख. चिकित्सा वृद्धि (प्रति वर्ष)	b. Medical Inflation (per annum)	5.00%

2. पोस्ट रिटायरमेंट मेडिकल बेनिफिट योजना के तहत परिभाषित लाभ योजनाओं के संबंध में लाभ और हानि के स्टैंडअलोन स्टेटमेंट में मान्यता प्राप्त राशि निम्नानुसार हैं:

2. Amounts recognised in standalone statement of profit and loss in respect of defined benefit plans under Post Retirement Medical Benefit Scheme are as follows :

विवरण

31 मार्च, 2017 को समाप्त वर्ष
(रु. लाख में)

For the year ended

Description

March, 31st 2017
(₹ In lakh)

क. वर्तमान सेवा लागत	a. Current service cost	45
ख. सेवा लागत	b. Service Cost	—
ग. शुद्ध परिभाषित लाभ देयताएं/(परिसंपत्ति) पर शुद्ध ब्याज	c. Net Interest on net defined benefit liability / (asset)	2

घ. पी एवं एल में मान्य लागत	d. Cost recognized in P&L	47
शुद्ध परिभाषित लाभ देयताएं/परिसंपत्ति पर पुनर्माप	Remeasurement on the net defined benefit liability/asset:	
ड. डीबीओ व्यय के कारण बीमांकिक (लाभ)/हानि	e. Actuarial (gain)/loss due to DBO Experience	880
च. डीबीओ अवधारण परिवर्तन के कारण बीमांकिक (लाभ)/हानि	f. Actuarial (gain)/loss due to DBO assumption changes	140
छ. वर्ष के दौरान उत्पन्न बीमांकिक (लाभ)/हानि	g. Actuarial (gain)/loss arising during period	1020
ज. छूट दर से योजना संपत्ति (वृहद)/कम पर रिटर्न	h. Return on plan assets (greater)/less than discount rate	(4)
झ. ओसीआई में मान्य बीमांकिक (लाभ)/हानि	i. Actuarial (gains)/losses recognised in OCI	1,016
ञ. शुद्ध परिसंपत्तियों पर सीम हेतु समायोजन	j. Adjustments for limit on net assets	-
ट ओसीआई में मान्य (आय)/लागत	k. (Income)/Cost recognized in OCI	1,016

वर्ष के लिए वर्तमान सेवा लागत और शुद्ध ब्याज व्यय लाभ और हानि के स्टैंडएलोन स्टेटमेंट में 'कर्मचारी लाभ व्यय' लाइन आइटम में शामिल किए गए हैं।

3. The current service cost and the net interest expenses for the year are included in the 'Employee benefits expense' line item in the standalone statement of profit and loss.

शुद्ध परिभाषित लाभ देयता का पुनर्मापन अन्य व्यापक आय में शामिल है।

4. The remeasurement of the net defined benefit liability is included in other comprehensive income.

5. परिभाषित लाभ दायित्व के वर्तमान मूल्य में बदलाव

5. Movements in the present value of the defined benefit obligation

विवरण		वर्ष के अंत में	
		31 मार्च, 2017 (रु. लाख में)	31 मार्च, 2016 (रु. लाख में)
Description		For the year ended	
		March, 31st 2017 (₹ In lakh)	March, 31st 2016 (₹ In lakh)
क. वर्ष की शुरुआत के रूप में दायित्व	a. Obligation as at the beginning of the year	477	लागू नहीं NA
ख. चालू सेवा लागत	b. Current Service Cost	45	लागू नहीं NA
ग. ब्याज लागत	c. Interest Cost	34	लागू नहीं NA
घ. वित्तीय अवधारणों में परिवर्तन से उत्पन्न बीमांकिक लाभ एवं हानि	d. Actuarial gains and losses arising from changes in financial assumptions	140	लागू नहीं NA
ड. अनुभव समायोजन से उत्पन्न बीमांकिक (लाभ) हानि	e. Actuarial (gains) and losses arising from experience adjustments	880	लागू नहीं NA
च. कंपनी द्वारा लाभ का सीधे भुगतान किया गया	f. Benefits paid directly by the Company	(62)	लागू नहीं NA
छ. समापन परिभाषित दायित्व लाभ	g. Closing defined benefit Obligation	1,514	477

6. योजना संपत्तियों के स्पष्ट मूल्य में बदलाव निम्न रूप में:

6. Movements in the fair value of the plan assets are as follows :

विवरण		वर्ष के अंत में	
		31 मार्च, 2017 (रु. लाख में)	31 मार्च, 2016 (रु. लाख में)
Description		For the year ended	
		March, 31st 2017 (₹ In lakh)	March, 31st 2016 (₹ In lakh)
क. आगे की अवधि के अंत में संपत्ति का स्पष्ट मूल्य	a. Fair value of the assets at end of prior period	377	NA
ख. योजना संपत्तियों पर ब्याज आय	b. Interest Income on plan assets	32	NA
ग. रोजगार सहयोग	c. Employer Contributions	140	NA
घ. योजना परिसंपत्तियों का छूट दर से अधिक/(कम) पर रिटर्न	d. Return on plan assets greater/(lesser) than discount rate	4	NA
ड. लाभ का भुगतान	e. Benefits paid	(62)	NA
च. चालू वर्ष के अंत में संपत्तियों का स्पष्ट मूल्य	f. Fair Value of assets at the end of current period	491	377

7. परिभाषित दायित्व के निर्धारण के लिए महत्वपूर्ण बीमांकिक मान्यताओं छूट की दर और अपेक्षित चिकित्सा लागत मुद्रास्फीति हैं। नीचे संवेदनशीलता का विश्लेषण किया गया है, रिपोर्टिंग अवधि के अंत में होने वाली संबंधित धारणाओं के उचित रूप से संभावित परिवर्तनों के आधार पर निर्धारित किया गया है, जबकि अन्य सभी धारणाओं को स्थिर रखना।

7. Significant actuarial assumptions for the determination of the defined obligation are discount rate and expected medical cost inflation. The sensitivity analyses below have been determined based on reasonably possible changes of the respective assumptions occurring at the end of the reporting period, while holding all other assumptions constant.

31 मार्च, 2017
(रु. लाख में)
March, 31st 2017
(₹ In lakh)

विवरण

Description

छूट दर में 1 प्रतिशत के परिवर्तन का प्रभाव वृद्धि	Effect of a 1% change in discount rate Increase	
(i) वर्तमान सेवा और ब्याज लागत का कुल	(i) aggregate current service and interest cost	(171)
(ii) दायित्व का अंतिम अवशेष कमी	(ii) closing balance of obligation Decrease	1,343
(i) कुल वर्तमान सेवा और ब्याज लागत	(i) aggregate current service and interest cost	212
(ii) दायित्व का अंतिम अवशेष	(ii) closing balance of obligation	1,726

विवरण

31 मार्च, 2017

Description

चिकित्सा मुद्रास्फिती दर में 1 प्रतिशत के परिवर्तन का प्रभाव वृद्धि	Effect of a 1% change in medical inflation rate Increase	
(i) कुल वर्तमान सेवा और ब्याज लागत	(i) aggregate current service and interest cost	135
(ii) दायित्व का अंतिम अवशेष कमी	(ii) closing balance of obligation Decrease	1,649
(i) कुल वर्तमान सेवा और ब्याज लागत	(i) aggregate current service and interest cost	(108)
(ii) दायित्व का अंतिम अवशेष	(ii) closing balance of obligation	1,406

44. कंपनी अधिनियम 2013 की धारा 135 के अनुसार, कंपनी ने सीएसआर व्यय के रूप में रु. 80 लाख (वित्तीय वर्ष 2015-16 से रु. 146 लाख के लिए) का खर्च किया है।

44. Expenditure Incurred on Corporate Social Responsibility Activities

In cordance to section 135 of Companies Act 2013, the company has incurred ₹ 80 lakh (for FY 2015-16 - ₹ 146 lakh) as CSR expenditure.

विवरण

विवरण		2016-2017 (रु. लाख में)	2015-2016 (रु. लाख में)
Description		2016-2017 (₹ In lakh)	2015-2016 (₹ In lakh)
(1) किसी संपत्ति का निर्माण/जीर्णोद्धार	(1) Construction/ Rennovation of any asset	46	28
(2) टॉयलेट ब्लॉक्स का निर्माण	(2) Construction of Toilet Blocks		99
(3) नल कूप	(3) Tube Wells	8	5
(4) अन्य	(4) other	26	14
		80	146

उपरोक्त आंकड़े अलग-अलग नोट स. 30 (एए) में दिखाए गए हैं

Above figures are disclosed separately in note no 30(aa).

45. व्यापार प्राप्तियों, व्यापार भुगतान करने और अग्रिमों के शेष राशि में पट्टि / पुनर्मिलन और परिणामी समायोजन के अधीन शेष राशि शामिल हैं, यदि कोई हो। पुनरोद्धार को चालू आधार पर किया जाता है। आवश्यकतानुसार जहां भी आवश्यक हो, वहां प्रावधान किए गए हैं।

45. Balances of Trade Receivables, Trade Payables and Advances includes balances subject to confirmation/reconcilliation and consequential adjustment, if any. Reconcilliations are carried out on on-going basis. Provisions, wherever considered necessary, have been made.

46. 28.07.2017 को आयोजित 276 वीं बैठक में कंपनी के निदेशक मंडल ने 31 मार्च, 2017 को समाप्त वर्ष के संबंध में अंतिम लाभांश प्रस्तावित किया, इक्विटी शेयर पूंजी पर 71 प्रतिशत जो कि तिथि के अनुसार 3520 लाख है। इसमें 19.5.2017 को अनुपात 1:1 में जारी किए गए बोनस शेयर शामिल हैं। लाभांश का भुगतान वार्षिक आम बैठक में शेयरधारकों के अनुमोदन के अधीन है। यदि अनुमोदित होता है तो इसके परिणामस्वरूप 509 लाख के लाभांश वितरण कर सहित रु. 3008 लाख के नकद बहिर्वाह होगा।

46. The Board of Directors of the Company in its 276 th Meeting held on 28.07.2017 has proposed a final dividend in respect of year ending 31st March 2017, @71% on equity share capital which is ₹ 3520 lakh as on date. This includes bonus shares issued in the ratio 1:1 on 19.05.2017. The payment of dividend is subject to approval of shareholders at annual general meeting. If approved it will result in cash outflow of ₹ 3008 lakh inclusive of dividend distribution tax of ₹ 509 lakh.

समान तारीख के हमारे रिपोर्ट के मामले में

In terms of our report of even date

कृते एमएसटीसी लिमिटेड For MSTC Limited

कृते राय एंड कं.

सनदी लेखापाल

एफआरएन सं. 313124ई

सीए एस पी बसु

साझेदार

एम नं. 050209

तारीख : 07.08.2016

स्थान : कोलकाता

For Ray & Co.

Chartered Accountants

FRN No. 313124E

CA S P. Basu

Partner

M No. 050209

Dated : 07.08.2017

Place : Kolkata

(बी.बी. सिंह)

अध्यक्ष सह प्रबंध निदेशक

(B. B. Singh)

Chairman-cum-Managing Director

(आर के चौधुरी)

मुख्य महाप्रबंधक (वित्त एवं लेखा)

(R. K. Chaudhuri)

Chief General Manager (Finance & Accounts)

(ए के बासु)

निदेशक (वित्त)

(A. K. Basu)

Director (Finance)

(सुब्रत कुमार राय)

कंपनी सचिव

(Subrata Kumar Ray)

Company Secretary

समेकित रिपोर्ट

CONSOLIDATED REPORT

स्वतंत्र लेखा परीक्षकों का प्रतिवेदन

एमएसटीसी लिमिटेड के सदस्यों के प्रति

समेकित इंड एस वित्तीय विवरण पर प्रतिवेदन

हमने 31 मार्च, 2017 को समेकित तुलन पत्र को शामिल कर एमएसटीसी लिमिटेड (तदुपरांत यहां "धारित कंपनी" के रूप में संदर्भित) एवं इसकी सहायक कंपनी (धारित कंपनी एवं इसकी सहायक कंपनी को एक साथ "समूह" के रूप में संदर्भित) के संयुक्त रूप से नियंत्रित समेकित इंड एस वित्तीय विवरण के साथ लेखा परीक्षण किया है जिसमें उसी तारीख को समाप्त हुए वर्ष के लाभ एवं हानि का समेकित विवरण (अन्य व्यापक आय शामिल), समेकित नकद प्रवाह विवरण, इक्विटी के समेकित विवरण में बदलाव एवं महत्वपूर्ण लेखा नीतियां तथा अन्य व्याख्यात्मक जानकारीयां (तदुपरान्त यहाँ "समेकित इंड एस वित्तीय विवरण" के रूप में संदर्भित) शामिल की गई हैं।

समेकित इंड एस वित्तीय विवरण हेतु

प्रबन्धन का उत्तरदायित्व

होलडिंग कंपनी के निदेशक मंडल कंपनी अधिनियम, 2013 (जिसे बाद में 'अधिनियम' के रूप में संदर्भित) की आवश्यकता के संदर्भ में वित्तीय विवरणों के रूप में इन समेकित इंड एस वित्तीय विवरण की तैयारी के लिए जिम्मेदार है, जो समेकित वित्तीय स्थिति, व्यापक आय सहित समेकित वित्तीय प्रदर्शन, इक्विटी में समेकित परिवर्तन और ग्रुप के समेकित नकदी प्रवाह के अनुसार आमतौर पर भारत में स्वीकार किए जाते हैं, का सही और निष्पक्ष दृष्टिकोण देता है जिसमें अधिनियम के धारा 133 के तहत निर्दिष्ट लेखा मानक भी शामिल हैं। ग्रुप में शामिल कंपनियों के निदेशक मंडल और संयुक्त रूप से नियंत्रित समूह की परिसंपत्तियों की सुरक्षा के लिए अधिनियम के प्रावधानों के अनुसार पर्याप्त धोखाधड़ी के रखरखाव और धोखाधड़ी तथा अन्य अनियमितताओं को रोकने और पता लगाने के लिए जिम्मेदार हैं; उपयुक्त लेखांकन नीतियों का चयन और आवेदन; निर्णय और अनुमान उचित और विवेकपूर्ण बना कर; और पर्याप्त आंतरिक वित्तीय नियंत्रणों का डिजाइन, कार्यान्वयन और रखरखाव, जो लेखा विवरणों की सटीकता और पूर्णता सुनिश्चित करने के लिए प्रभावी ढंग से काम कर रहे थे। समेकित इंड एस की तैयारी और प्रस्तुति के लिए प्रासंगिक, जो कि वित्तीय विवरण जो कि सच्चे और निष्पक्ष दृश्य देते हैं और धोखाधड़ी या त्रुटि के कारण, जो गलत धारणा से मुक्त हो, जो कि होलडिंग कंपनी के निदेशकों द्वारा वित्तीय विवरणों के रूप में समेकित इंड एस तैयार करने के उद्देश्य के लिए उपयोग किया गया है।

लेखा परीक्षक का उत्तरदायित्व

हमारी जिम्मेदारी हमारे लेखा-परीक्षा के आधार पर वित्तीय विवरणों के

INDEPENDENT AUDITORS' REPORT

To the Members of MSTC LIMITED

Report on the Consolidated Ind AS Financial Statements

We have audited the accompanying consolidated Ind AS financial statements of MSTC LIMITED (hereinafter referred to as "the Holding Company") and its subsidiary (the Holding Company and its subsidiary together referred to as "the Group"), and jointly controlled entity, comprising of the Consolidated Balance Sheet as at 31st March, 2017, the Consolidated Statement of Profit and Loss (including Other Comprehensive Income), the Consolidated Cash Flow Statement and the Consolidated Statement of changes in Equity for the year then ended, and a summary of significant accounting policies and other explanatory information (hereinafter referred to as "the consolidated Ind AS financial statements").

Management's Responsibility for the Consolidated Ind AS Financial Statements

The Holding Company's Board of Directors is responsible for the preparation of these consolidated Ind AS financial statements in terms of the requirement of the Companies Act, 2013 (hereinafter referred to as "the Act") that give a true and fair view of the consolidated financial position, consolidated financial performance including the comprehensive income, consolidated change in equity and consolidated cash flows of the Group in accordance with the accounting principles generally accepted in India, including the Accounting Standards specified under Section 133 of the Act. The respective Board of Directors of the companies included in the Group and jointly controlled are responsible for maintenance of adequate accounting records in accordance with the provisions of the Act for safeguarding the assets of the Group and for preventing and detecting frauds and other irregularities; the selection and application of appropriate accounting policies; making judgements and estimates that are reasonable and prudent; and the design, implementation and maintenance of adequate internal financial controls, that were operating effectively for ensuring the accuracy and completeness of the accounting records, relevant to the preparation and presentation of the consolidated Ind AS financial statements that give a true and fair view and are free from material misstatement, whether due to fraud or error, which have been used for the purpose of preparation of the consolidated Ind AS financial statements by the Directors of the Holding Company, as aforesaid.

Auditor's Responsibility

Our responsibility is to express an opinion on these consolidated Ind AS financial statements based on our audit. While conducting the audit, we have taken into account the provisions of the Act, the accounting and auditing standards and matters which are required to be included in the audit report under the provisions of the Act and the Rules made thereunder.

रूप में इन समेकित इंड एस पर एक राय व्यक्त करना है। लेखा परीक्षा करते समय, हमने अधिनियम के प्रावधानों, लेखा और लेखा परीक्षा मानकों और मामलों को ध्यान में रखा है, जो कि अधिनियम के प्रावधानों और इसके तहत बनाए गए नियमों के तहत लेखापरीक्षा रिपोर्ट में शामिल किए जाने की आवश्यकता है।

हमने अधिनियम की धारा 143 (10) के तहत निर्दिष्ट ऑडिटिंग के मानक के अनुसार हमारे लेखापरीक्षा का आयोजन किया। उन मानकों के लिए आवश्यक है कि हम नैतिक आवश्यकताओं और योजना तथा अनुपालन करने के लिए उचित आश्वासन प्राप्त करें कि वित्तीय विवरण के रूप में समेकित इंड एस भौतिक गलतफहमी से मुक्त हैं या नहीं।

एक ऑडिट में वित्तीय विवरणों के रूप में समेकित इंड एस में राशि के बारे में लेखापरीक्षा साक्ष्य और प्रकटीकरण प्राप्त करने की प्रक्रिया शामिल है। चयनित प्रक्रियाएं लेखा परीक्षक के फैसले पर निर्भर करती हैं, जिसमें समेकित इंड एस के भौतिक गलतफहमी के जोखिम के आकलन सहित वित्तीय वक्तव्य, चाहे धोखाधड़ी या त्रुटि के कारण हो। उन जोखिम आकलनों को बनाने में, लेखा परीक्षक धारण कंपनी के वित्तीय विवरणों के अनुसार होल्डिंग कंपनी की तैयारी के लिए आंतरिक वित्तीय नियंत्रण मानता है जो परिस्थितियों में उपयुक्त ऑडिट प्रक्रियाओं को तैयार करने के उद्देश्य से वास्तविक नतीजों को सही और निष्पक्ष रूप दे देते हैं इस बारे में राय व्यक्त करते हुए कि होल्डिंग कंपनी की वित्तीय रिपोर्टिंग में पर्याप्त आंतरिक वित्तीय नियंत्रण प्रणाली है और इस तरह के नियंत्रणों की संचालन प्रभावशीलता। एक लेखापरीक्षा में शामिल लेखांकन नीतियों की उचितता का मूल्यांकन और होल्डिंग कंपनी के निदेशक मंडल द्वारा किए गए लेखांकन अनुमानों की समरूपता के साथ-साथ वित्तीय विवरणों के रूप में समेकित इंड एस की समग्र प्रस्तुति का मूल्यांकन भी शामिल है।

हमारा मानना है कि हमारे द्वारा प्राप्त ऑडिट साक्ष्य और अन्य लेखापरीक्षकों द्वारा उनकी रिपोर्ट के अनुसार प्राप्त लेखापरीक्षा साक्ष्य नीचे दिए गए अन्य मामले के पैराग्राफ में दिए गए हैं, जो वित्तीय रूप से समेकित इंड एस पर हमारी योग्य ऑडिट की राय के आधार प्रदान करने के लिए पर्याप्त और उपयुक्त बयान हैं।

योग्य विचार के आधार

- व्यापार प्राप्तियों में मई, 2013 से पहले सामग्री की आपूर्ति के लिए एम/एस क्रेस्ट स्टील एंड पावर लिमिटेड से रु. 3892 लाख शामिल हैं। इस प्रकार खरीदी गई सामग्रियों 4 साल से अधिक पुरानी है, जो स्पष्ट रूप से समय की गुंजाइश के साथ अपनी गुणवत्ता खो चुकी है, साथ ही उपलब्ध स्टॉक के बाजार मूल्य में भारी गिरावट आई है। आर्बिट्रेशन के अवार्ड का सम्मान करने में पार्टी भी विफल रही है। वर्ष 2016-17 के लिए रु. 9 00 लाख के कारण रु. 69 लाख वसूल किए गए हैं। वॉल्यूमेट्रिक विश्लेषण के अनुसार सामग्रियों का वास्तविक वसूली योग्य मूल्य रु. 730 लाख में आता है। कंपनी ने चालू वर्ष के दौरान रु. 400 लाख के प्रावधान किए। प्राप्तियों की वसूली की संभावना पर विचार करने के बाद, वर्ष के दौरान पार्टी के बकाया शेष राशि और गिरवी रखी हुई जमा राशि और सुरक्षा जमा

We conducted our audit in accordance with the Standards on Auditing specified under Section 143(10) of the Act. Those Standards require that we comply with ethical requirements and plan and perform the audit to obtain reasonable assurance about whether the consolidated Ind AS financial statements are free from material misstatement.

An audit involves performing procedures to obtain audit evidence about the amounts and the disclosures in the consolidated Ind AS financial statements. The procedures selected depend on the auditor's judgement, including the assessment of the risks of material misstatement of the consolidated Ind AS financial statements, whether due to fraud or error. In making those risk assessments, the auditor considers internal financial control relevant to the Holding Company's preparation of the consolidated Ind AS financial statements that give a true and fair view in order to design audit procedures that are appropriate in the circumstances but not for the purpose of expressing an opinion on whether the Holding Company has an adequate internal financial controls system over financial reporting in place and the operating effectiveness of such controls. An audit also includes evaluating the appropriateness of the accounting policies used and the reasonableness of the accounting estimates made by the Holding Company's Board of Directors, as well as evaluating the overall presentation of the consolidated Ind AS financial statements.

We believe that the audit evidence obtained by us and audit evidence obtained by the other auditors in terms of their report referred to in the Other Matters paragraph below, are sufficient and appropriate to provide a basis for our qualified audit opinion on the consolidated Ind AS financial statements.

Basis for Qualified Opinion

- Trade Receivables includes ₹ 3892 lakh due from M/S Crest Steel & Power Ltd for supply of materials prior to May, 2013. Thus age of procured materials are old over 4 years which has obviously lost its quality with the passing of time as well there is a steep decline in the market value of available stock. Party has also failed to honour the award of Arbitration. Out of ₹ 900 lakh due for the year 2016-17 ₹ 69 lakh has been recovered. The net realizable value of materials as per Volumetric analysis comes to ₹ 730 lakh. The company made provisions of ₹ 400 lakh during the current year. After considering the chances of recovery of the receivables, further amount of ₹ 2762 lakh should have been provided in the books being the shortfall of outstanding balance of the party and net realizable value of pledged stock & security deposit during the year. Non-provision of the same has resulted in overstatement of profit and understatement of provision for the year 2016-17 by ₹ 2762 lakh.

- की शुद्ध वसूली योग्य मूल्य की कमी वाले खातों में रु. 2762 लाख की अतिरिक्त राशि प्रदान की जानी चाहिए। उसके गैर प्रावधान के परिणामस्वरूप वर्ष 2016-17 हेतु रु. 2762 लाख अधिक दर्ज किया गया है एवं प्रावधान कम दर्ज किया गया है।
- ii. मेसर्स ग्लोबल कोक लि. से दिसंबर, 14 तक पार्टी को सामग्रियों की खरीद एवं आपूर्ति करने के लिए व्यापार प्राप्त रु. 3031 लाख बकाया है। वसूलीयोग्य सामग्रियों का वर्तमान मूल्य रु. 720 लाख है। जामनगर में पड़ा हुआ सम्पूर्ण स्टॉक सितंबर, 2013 में उस इलाके में आये भयंकर बाढ़ के कारण दूषित हो गया है जिसके लिए अब तक कोई बीमा दावा नहीं मिला है। कंपनी वर्ष 2015 में बीआईएफआर के पास गई है। प्रतिज्ञित सामग्रियों के ह्रास एवं बाजार मूल्य के विचारोपन्त सामग्रियों की शुद्ध वसूलीयोग्य मूल्य रु. 1250 लाख है। कंपनी ने विगत वर्ष रु. 1030 लाख का प्रावधान किया है। अतः वर्ष के दौरान रु. 741 लाख का लेखा खातों में पुनः प्रावधान किया जाना है। उक्त के गैर प्रावधान के परिणामस्वरूप रु. 741 लाख वर्ष 2016-17 हेतु लाभ अधिक दर्शाया गया है एवं प्रावधान कम दर्शाया गया है।
- iii. मेसर्स एसपीएस स्टील रोलिंग मिल्स लि. से अक्टूबर, 2012 तक, लगभग साढ़े चार वर्ष पूर्व, पार्टी को सामग्रियों की खरीद एवं आपूर्ति करने हेतु बकाया व्यापार प्राप्तियां रु. 22075 लाख है। इस प्रकार समय के गुजरने से गुणवत्ता में कमी आई है एवं वांछित मूल्य पर विश्वास नहीं किया जा सकता है। पंचाट के निर्णय के अनुसार 31.03.2017 को खातों में काल्पनिक बकाया अवशेष रु. 21242 लाख है जबकि वास्तविक बकाया रु. 22075 लाख है। इस तरह से 31.03.2017 तक पार्टी द्वारा कुल कम भुगतान रु. 833 लाख है। हमारे विचार में मात्रिक विश्लेषण के अनुसार प्रतिज्ञित कच्ची सामग्रियों की शुद्ध वसूलीयोग्य मूल्य रु. 11384 लाख है। अतः पार्टी की बकाया अवशेष एवं शुद्ध वसूलीयोग्य मूल्य के बीच कमी रु. 10681 लाख निर्धारित की गई है जो लेखा खातों में प्रदान नहीं किया गया है। उक्त के गैर प्रावधान के परिणामस्वरूप रु. 10681 लाख तक वर्ष 2016-17 हेतु लाभ अधिक दर्शाया गया है तथा प्रावधान कम दर्शाया गया है।
- iv. मेसर्स टॉपवर्थ स्टील्स एवं पावर्स लि. से फरवरी, 2014 तक सामग्रियों की खरीद एवं आपूर्ति करने हेतु बकाया व्यापार प्राप्तियां रु. 10733 लाख है। यह निर्णित राशि है। माननीय बम्बे उच्च न्यायालय दि. 29.03.2016 के संशोधित फैसले के अनुसार वर्ष 2016-17 के दौरान रु. 950 लाख पुनर्भुगतान हेतु बकाया था जिसमें से मात्र रु.148 लाख चुकता किया गया। पार्टी के विरुद्ध 24.01.2017 को चोरी, गबन एवं अपराधिक विश्वासघात हेतु एफआईआर दर्ज कराया गया है। सामग्रियाँ 3 वर्ष पूर्व खरीद की गई थी। पार्टी की ओर से निर्णित फैसले के अनुसार अपने बकाए की पुनर्भुगतान करने में दीर्घ विफलता एवं मात्रिक विश्लेषण के अनुसार प्रतिज्ञित स्टॉक का शुद्ध वसूलीयोग्य मूल्य रु. 1853 लाख है। अतः हमारे विचार में लेखा खातों में रु. 8870 लाख प्रदान किया जाना चाहिए। उक्त के गैर प्रावधान के परिणामस्वरूप रु. 8870 लाख तक वर्ष
- ii. Trade Receivables includes ₹ 3031 lakh due from M/S Global Coke Ltd. for procuring and supply of materials to the party up to December'14. The present value of realizable materials are ₹ 720 lakh. Entire stock lying at Jamnagar is contaminated due to devastating flash flood in that area on September 2013 for which no insurance claim has been received so far. The company has gone to BIFR in the year 2015. After considering the depreciation and market price of the pledged materials, the net realizable value of materials comes to ₹ 1250 lakh. The company has made a provision of ₹ 1030 lakh in the previous years. Therefore, further provision is to be made in the books of account for ₹ 741 lakh during the year. Non-provision of the same has resulted in overstatement of profit and understatement of provision for the year 2016-17 by ₹ 741 lakh.
- iii. Trade Receivables includes ₹ 22075 lakh due from M/S SPS Steel Rolling Mills Ltd. for procuring and supply of materials to the party upto October, 2012, almost four and half years ago. Thus with the passage of time, quality has been deteriorated and it can't fetch the desirable price. According to the Arbitral award, the notional outstanding balance in the account as at 31.03.2017 comes to ₹ 21242 lakh as against the actual outstanding balance of ₹ 22075 lakh. Thus total short payment by the party up to 31.03.2017 is ₹ 833 lakh. In our opinion, as per the volumetric analysis the net realizable value of pledged raw materials comes to ₹ 11384 lakh. Therefore, the shortfall between outstanding balance of the party and net realizable value has been assessed as ₹ 10681 lakh which has not been provided in the books of accounts. The non-provision of the same has resulted in overstatement of profit and understatement of provision for the year 2016-17 by ₹ 10681 lakh.
- iv. Trade Receivables includes ₹ 10733 lakh due from M/S Topworth Steels & Powers Ltd. for procuring and supply of materials up to February 2014. This is a decreed account. As per the revised Judgment of The Hon'ble Bombay High Court dt. 29.03.2016, ₹ 950 lakh was due for repayment during 2016 -17 out of which only ₹ 148 lakh has been paid. FIR has been lodged against the party for the alleged theft, misappropriation and criminal breach of trust on 24.01.2017. Materials were procured more than 3 years ago. Considering the protracted failure on the part of the party to repay its dues as per decretal judgement and as per volumetric analysis the net realizable value of the pledged stock comes to ₹ 1853 lakh. Therefore, in our opinion, ₹ 8870 lakh should have been provided in the books of accounts. The non-provisioning has resulted in overstatement of profit and understatement of provision for the year 2016-17 by ₹ 8870 lakh.
- v. Trade Receivables includes ₹ 11937 lacs due from M/S Jai Balaji Industries Ltd. for procuring and supply of

2016-17 हेतु लाभ अधिक दर्ज किया गया है तथा प्रावधान कम दर्ज किया गया है।

- v. मेसर्स जय बालाजी इंडस्ट्रीज लि. से जुलाई, 2013 तक सामग्रियों की खरीद एवं आपूर्ति करने हेतु बकाया व्यापार प्राप्तियां रु. 11937 लाख है। पंचाट के अनुसार 31.03.2017 तक रु. 7745 लाख के दावे के विरुद्ध पार्टी से मात्र रु. 290 लाख की कुल राशि वसूली की गई है। वर्तमान बकाए की सम्पूर्ण राशि तीन वर्षों से अधिक की अवधि हेतु अतिदेय है। न्यायालय में वादा करने के बावजूद पार्टी द्वारा भुगतान बारम्बार भुगतान नहीं करने के कारण ऋण की वसूली की उम्मीद अनिश्चित है। सम्पूर्ण स्टॉक की उम्र 4 वर्षों से अधिक है गुणवत्ता में कमी आने के कारण प्रतिशित स्टॉक की शुद्ध वसूली रु. 6870 लाख है। अतः सामग्रियों की अंकित मूल्य एवं समुचित बाजार मूल्य के बीच कमी रु. 5053 निर्धारित की गई है जो कंपनी के लेखा खातों में प्रदान नहीं किया गया है। इसके गैर प्रावधान के परिणामस्वरूप रु. 5053 लाख तक वर्ष 2016-17 हेतु लाभ अधिक दर्ज किया गया है एवं प्रावधान कम दर्ज किया गया है।

योग्य विचार

हमारे विचार में एवं जहाँ तक हमें जानकारी है योग्य विचार हेतु कंडिका (i) से (v) में विवरणित विषयों के प्रभाव को छोड़कर हमें दी गई जानकारी एवं स्पष्टीकरण के अनुसार है, जिसका समग्र प्रभाव लाभ का रु. 28107 लाख का अधिक दर्ज किया जाना है, उपरोक्त स्टैंडएलोन इंड एसएस वित्तीय विवरण तरीके में जैसा अपेक्षित है अधिनियम द्वारा अपेक्षित जानकारी देता है एवं 31 मार्च, 2017 तक कंपनी के मामलों की स्थिति और उसके लाभ, कुल व्यापक आय, उसके नकदी प्रवाह और उस वर्ष समाप्त होने वाले इक्विटी में बदलाव का भारत में सामान्यता स्वीकृत सिद्धांतों के अनुसार अनुपालन में सत्य एवं स्पष्ट दृष्टिकोण प्रदान करता है।

मामलों को प्रमुखता :

हम निम्नलिखित मामलों पर ध्यान आकर्षित करते हैं :

- क) लंबित पुष्टिकरण / व्यापार प्राप्तियों के अवशेष का पुनर्मिलान एवं व्यापार देनदारियां तथा उसके परिणामस्वरूप समायोजन जो पुनर्मिलान में उत्पन्न हो सकते हैं से सम्बद्ध लेखा की टिप्पणी की टिप्पणी सं. 46 हेतु संदर्भ आर्मात्रित किया गया है।
- ख) (i) ईसीजीसी से प्राप्य दावा के रूप में रु. 45081 लाख की ज्वेलरी के निर्यात को लेखा में व्यापार प्राप्त के रूपांतरण के संबंध में लेखा में टिप्पणी की टिप्पणी सं. 8.2 एवं 01.04.2015 (इंड एसएस के रूपांतरण की प्रभावी तारीख) को अन्य वित्तीय परिसंपत्तियां (वर्तमान) के अंतर्गत प्रकटीकरण एवं अवशेष राशि रु. 14782 लाख भारतीय रुपये में व्यापार प्राप्य के रूप

materials upto July 2013. A total sum of ₹ 290 lakh only has been recovered from the party as against the claim of ₹ 7745 lakh upto 31.03.2017 as per arbitration. Entire amount of present outstanding is overdue for a period of more than three years. Due to recurring default in payment by party despite commitment in Court, chances of recovery of the debt is uncertain. The age of entire stock is old over 4 years and due to degradation in quality, the net realization of pledged stock comes to ₹ 6870 lakh. Therefore, the shortfall between book value of the materials and reasonable market price has been assessed as ₹ 5053 lakh which has not been provided in the books of accounts of the Company. This non-provisioning has resulted in overstatement of profit and understatement of provision for the year 2016-17 by ₹ 5053 lakh.

Qualified Opinion

In our opinion and to the best of our information and according to the explanations given to us, except for the effects of the matter described in paragraph (i) to (v) of Basis for Qualified Opinion, the overall effect of which is overstatement of profit by ₹ 28107 lakh, the aforesaid consolidated Ind AS financial statements give the information required by the Acting the manner so required and give a true and fair view in conformity with the accounting principles generally accepted in India, of the state of affairs of the Group and jointly controlled entity as at 31st March 2017 and their consolidated profit including other comprehensive income, their consolidated cash flows and the consolidated change in equity for the year ended on that date.

Emphasis of matters :-

We draw attention to the following matters :

- a) Reference is invited to Note no. 46 of Notes on Account relating to pending confirmation/reconciliation of balances of Trade Receivables and Trade Payables and its consequential adjustment that may arise on reconciliation.
- b) (i) Reference is invited to Note No. 8.2 of notes on account regarding conversion of Trade receivable on account of export of Jewellery amounting to ₹ 45081 lakh as claim receivable from ECGC and disclosed under other Financial Assets (Current) as on 01.04.2015 (the transition date of conversion to Ind AS) and balance amount of ₹ 14782 lakh has been shown as Trade Receivable in INR.
- (ii) Reference is invited to Note No. 37(c) of notes on accounts. During the assessment of provision on trade and claims receivable as on 01.04.2015 on account of export of Gold Jewellery & Sesa International a fresh provision of ₹ 39238 lakh was made. It has resulted in an adjustment of ₹ 25659 lakh net of tax from opening

में दिखाए गये हैं के लिए संदर्भ आमंत्रित किये गये हैं।

(ii) लेखा की टिप्पणी की टिप्पणी सं. 37(सी) के लिए संदर्भ आमंत्रित किया गया है। व्यापार के प्रावधान के निर्धारण एवं स्वर्ण गहने एवं सेसा इंटरनेशनल के निर्यात के लेखा में 01.04.2015 को प्राप्य दावा के दौरान रु. 39238 लाख का नया प्रावधान किया गया था। इसके परिणामस्वरूप 01.04.2015 (इंड एस के रूपांतरण की प्रभावी तारीख) को ओपेनिंग रिजर्व से शुद्ध कर का रु. 25659 लाख का समायोजन किया गया है।

ग) होलिंग कंपनी द्वारा जमा नहीं किए गए बिक्री कर, सेवा कर, आयकर और कस्टम ड्यूटी के कारण रु. 6908.58 लाख की होलिंग कंपनी के मामले में विवादित वैधानिक कर दायित्व, और ये आकस्मिक देयता (नोट नंबर 35) में शामिल हैं। खातों पर नोट्स के) ये मामले लंबे समय तक उच्च न्यायालय, अपीलीय प्राधिकरण आदि जैसे विभिन्न मंचों के तहत सुनवाई के लिए लंबित हैं।

इन मामलों के संबंध में हमारी राय में संशोधन नहीं किया गया है।

अन्य मामले

हमने इंड एस को एक पूर्ण स्वामित्व वाली सहायक कंपनी के वित्तीय वक्तव्यों / वित्तीय जानकारी का लेखा-जोखा नहीं किया, जिसका वित्तीय विवरण / वित्तीय सूचनाएं 31 मार्च 2017 तक रु. 33830 लाख की कुल संपत्तियों को दर्शाती हैं, कुल राजस्व रु. 32830 लाख और शुद्ध नकदी प्रवाह उस तारीख को समाप्त वर्ष के लिए रु. 1541 लाख की राशि के रूप में, वित्तीय विवरणों के रूप में समेकित इंडस्ट्रीज़ में माना गया है। वित्तीय विवरणों के रूप में समेकित इंडस्ट्री में लाभ का हिस्सा भी शामिल है। 31 मार्च, 2017 को समाप्त वर्ष के लिए रु. 2396 लाख, एक समेकित इंडस्ट्री के रूप में समेकित इंडस्ट्री में 31 मार्च, 2017 को समाप्त वर्ष के लिए संयुक्त उद्यम के संबंध में रु. 47 लाख की हानि की हिस्सेदारी के रूप में माना गया है, जिसका वित्तीय विवरण / वित्तीय जानकारी हमारे द्वारा ऑडिट नहीं की गई है वित्तीय विवरणों / वित्तीय जानकारी के रूप में यह इंडस्ट्री अन्य लेखा परीक्षकों द्वारा लेखा परीक्षा की गई है जिनकी रिपोर्ट हमें प्रबंधन और वित्तीय विवरणों के रूप में समेकित इंडस्ट्रीज़ पर हमारी राय से प्रस्तुत की गई है, जहां तक यह संबंधित राशि और प्रकटीकरण से संबंधित है इस सहायक और संयुक्त रूप से नियंत्रित इकाई और अधिनियम की धारा 143 की उप-धाराएं (3) और (11) के संदर्भ में हमारी रिपोर्ट, जहां तक यह उपरोक्त सहायक और संयुक्त रूप से नियंत्रित इकाई से संबंधित है, पूरी तरह से रिपोर्टों पर आधारित है।

अन्य लेखा परीक्षकों के वित्तीय विवरणों के रूप में समेकित इंड एस पर हमारी राय, और नीचे दिए गए अन्य कानूनी और विनियामक आवश्यकताओं पर हमारी रिपोर्ट, काम के बारे में हमारी निर्भरता और अन्य लेखापरीक्षक की रिपोर्ट के संबंध में उपरोक्त मामलों के संबंध में संशोधित नहीं है।

अन्य कानूनी और विनियामक आवश्यकताओं पर रिपोर्ट

1 अधिनियम के धारा 143 (5) के तहत भारत के नियंत्रक एवं महालेखा परीक्षक (सीएजी) के निर्देशों के अनुसार, और खातों की

reserves as on 01.04.2015 (the transition date of conversion to Ind AS).

c) The disputed statutory tax liability in case of holding company amounting to ₹ 6908.58 lakh on account of Sales Tax, Service Tax, Income Tax and Custom Duty which have not been deposited by the Holding Company and these are included under contingent liability (Note No. 35 of notes on accounts). These cases are pending for hearing under various forums like High Court, Appellate authorities, etc. for a long time.

Our opinion is not modified in respect of these matters.

Other Matters

We did not audit the Ind AS financial statements/financial information of one wholly owned subsidiary, whose Ind AS financial statements/ financial information reflect total assets of ₹ 33830 lakh as at 31st March 2017, total revenue of ₹ 32830 lakh and net cash flows amounting to ₹ 1541 lakh for the year ended on that date, as considered in the consolidated Ind AS financial statements. The consolidated Ind AS financial statements also include the share of profit of ₹ 2396 lakh for the year ended 31st March, 2017 as considered in the consolidated Ind AS financial statements in respect of one subsidiary and share of loss of ₹ 47 lakh in respect of joint venture for the year ended 31st March 2017 whose Ind AS financial statements/financial information has not been audited by us. This Ind AS financial statements/ financial information has been audited by other auditors whose reports have been furnished to us by the Management and our opinion on the consolidated Ind AS financial statements, in so far as it relates to the amounts and disclosures included in respect of this subsidiary and jointly controlled entity and our report in terms of sub-sections (3) and (11) of Section 143 of the Act, in so far as it relates to the aforesaid subsidiary and jointly controlled entity, is based solely on the reports of the other auditors.

Our opinion on the consolidated Ind AS financial statements, and our report on Other Legal and Regulatory Requirements below, is not modified in respect of the above matters with respect to our reliance on the work done and the report of the other auditor.

Report on Other Legal and Regulatory Requirements

1. With respect to the other matters to be included in the Auditor's Report in terms of the directions of the Comptroller and Auditor General of India (CAG) under Section 143(5) of the Act, and on the basis of our examination of the books and records of the company carried out in accordance with the generally accepted principles in India and according to the information and explanations given to us, we give in the Annexure A, statement on the matters specified in the directions of CAG.

हमारी परीक्षा के आधार पर और लेखा परीक्षक की रिपोर्ट में शामिल किए जाने वाले अन्य मामलों के संबंध में कंपनी के रिकार्ड भारत में आम तौर पर स्वीकार किये गये सिद्धांतों के अनुसार किये गये हैं और हमें दी गई जानकारी और स्पष्टीकरण के अनुसार, हम अनुलग्न ए, सीजीए के निर्देशों में निर्दिष्ट मामलों पर विचार व्यक्त करते हैं।

2. जैसा कि अधिनियम की धारा 143 (3) के अनुसार आवश्यक है, हम रिपोर्ट करते हैं कि :

- क) हमने सभी जानकारी और स्पष्टीकरण मांगा है और प्राप्त कर लिया है, जो हमारे लेखापरीक्षा के प्रयोजनों के लिए हमारे ज्ञान और विश्वास के सर्वोत्तम थे।
- ख) उपरोक्त पैराग्राफ में योग्यता विचार के आधार में विवरणित मामलों के प्रभाव को छोड़कर, हमारे विचार में कानून द्वारा आवश्यक खातों के अनुसार समुचित खातों को कंपनी द्वारा अब तक रखा गया है, क्योंकि उन खातों की हमारी परीक्षा से प्रकट होता है।
- ग) इस रिपोर्ट के साथ समेकित तुलन पत्र, लाभ व हानि के विवरण (अन्य व्यापक आय सहित), इक्विटी में परिवर्तन के विवरण एवं नकद प्रभाव के समेकित विवरण लेखा खातों के साथ मेल खाते हैं।
- घ) योग्य विचार हेतु उपरोक्त पैराग्राफ के आधार पर विवरणित विषयों के प्रभाव को छोड़कर, हमारे विचार में उपरोक्त स्टैंडएलोन इंड एस वित्तीय विवरणों के रूप में कंपनी (लेखा) नियम, 2014 के नियम 7 के साथ पठित अधिनियम की धारा 133 के तहत निर्दिष्ट लेखा मानकों का पालन करते हैं।
- ङ) योग्य विचार हेतु उपरोक्त पैराग्राफ के आधार पर वर्णित मामले, हमारी राय में, कंपनी के कामकाज पर प्रतिकूल असर पड़ सकता है।
- च) खातों के रखरखाव और इसके साथ जुड़े अन्य मामलों से संबंधित योग्यता, ऊपर दिये गये योग्यता विचार पैराग्राफ में दी गई है।
- छ) कंपनी की वित्तीय रिपोर्टिंग पर आंतरिक वित्तीय नियंत्रण की पर्याप्तता और इस तरह के नियंत्रणों के संचालन की प्रभावशालीता के संबंध में, अनुलग्नक बी में हमारी रिपोर्ट देखें जो भारत में शामिल कंपनी इसकी सहायक कंपनी और संयुक्त रूप से नियंत्रित इकाई के लेखापरीक्षक की रिपोर्ट पर आधारित है।
- ज) अन्य मामलों के साथ ही लेखा परीक्षकों के नियम 11 के साथ कंपनी (लेखा परीक्षा एवं लेखा परीक्षक) नियम, 2014 के अनुसार हमारे विचार में सबसे अच्छी तरह की जानकारी के अनुसार और हमें दिये गये स्पष्टीकरण के अनुसार, लेखा परीक्षा की रिपोर्ट में शामिल किये गये हैं।

2. As required by Section 143 (3) of the Act, we report that :

- a. We have sought and obtained all the information and explanations which to the best of our knowledge and belief were necessary for the purposes of our audit.
- b. Except for the effects of the matter described in the Basis for Qualified Opinion paragraph above, in our opinion, proper books of account as required by law have been kept by the Company so far as it appears from our examination of those books.
- c. The Consolidated Balance Sheet, the consolidated Statement of Profit and Loss (Including Other Comprehensive Income), Consolidated Statement of Changes in Equity and the consolidated statement of Cash Flow dealt with by this Report are in agreement with the books of account.
- d. Except for the effects of the matter described in the Basis for Qualified opinion paragraph above, in our opinion, the aforesaid consolidated Ind AS financial statements comply with the Accounting Standards specified under Section 133 of the Act, read with Rule 7 of the Companies (Accounts) Rules, 2014.
- e. The matter described in the Basis for Qualified Opinion paragraph above, in our opinion, may have an adverse effect on the functioning of the Group.
- f. The qualification relating to the maintenance of accounts and other matters connected therewith are as stated in the Basis for Qualified Opinion paragraph above.
- g. With respect to the adequacy of the internal financial control over financial reporting of the Company and the operating effectiveness of such controls, refer to our separate report in Annexure B, which is based on the Auditor's Reports of the Company, its subsidiary incorporated in India and jointly controlled entity.
- h. With respect to the other matters to be included in the Auditor's Report in accordance with Rule 11 of the Companies (Audit and Auditors) Rules, 2014, in our opinion and to the best of our information and according to the explanations given to us:
 - i. The Group and its jointly controlled entity have disclosed the impact of pending litigations on its financial position in its Ind AS financial statements .
 - ii. The Group and its jointly controlled entity did not have any such long-term contracts including derivative contracts for which there were any material foreseeable losses.
 - iii. Following are the instances of delay in transferring amounts, required to be transferred, to the Investor Education and Protection Fund by the Holding Company.

- i. समूह और इसकी संयुक्त रूप से नियंत्रित इकाई ने वित्तीय विवरणों के रूप में इंड एस में अपनी वित्तीय स्थिति पर लंबित मुकदमों के प्रभाव प्रकटीकरण किया है।
- ii. समूह और इसकी संयुक्त रूप से नियंत्रित इकाई के पास व्युत्पन्न ठेका सहित ऐसी कोई दीर्घ कालीन ठेका नहीं था, जिसके लिए निकट भविष्य में कोई भौतिक नुकसान हुआ था।
- iii. होल्डिंग कंपनी द्वारा निवेशक शिक्षा एवं सुरक्षा निधि हेतु राशियों के अंतरण करने, आवंटित होने के लिए आवश्यक में विलम्ब के निम्नलिखित उदाहरण हैं।

स्वरूप	घोषणा की तारीख	अंतरण की निर्धारित तारीख	स्थानांतरित राशि (रु. लाख में)
दावारहित लाभांश	16.09.2006	16.10.2016	16.10.2016 7.52

- iv. समूह और इसकी संयुक्त रूप से नियंत्रित इकाई ने 8 नवंबर, 2016 से 30 दिसंबर, 2016 की अवधि के दौरान निर्दिष्ट बैंक नोटों के निपटान के साथ-साथ वित्तीय विवरणों में प्रकटीकरण प्रदान किया गया है। ऑडिट प्रक्रियाओं एवं प्रबंधन द्वारा हमें प्रदान की गई प्रतिनिधित्व पर आधारित है, हम रिपोर्ट करते हैं कि प्रकटीकरण कंपनी द्वारा बनाए गए लेखा खातों के अनुसार हैं और प्रबंधन द्वारा हमें प्रस्तुत किये गए के अनुसार है। हालांकि टिप्पणी 9.1 में बताया गए अनुसार, हम रिपोर्ट करते हैं कि ग्राहकों एवं कर्मचारियों से एसबीएन में रु. 0.21 लाख प्राप्त हुए थे, जिसमें अनुमति नहीं थी।

Nature	Date of Declaration	Due Date of transfer	Transferred on	Amount (₹ in lakh)
Unclaimed Dividend	16/09/2009	16/10/2016	16/11/2016	7.52

- iv. The Group and its jointly controlled entity have provided disclosures in the financial statements as to holding as well as dealing in Specified Bank Notes during the period from 8th November 2016 to 30th December 2016. Based on audit procedures performed and the representations provided to us by the management, we report that the disclosures are in accordance with the books of account maintained by the company and as produced to us by the management. In case of holding company as disclosed in note no 9.1, we report that ₹ 0.21 lakh was received in SBN from customers and employees, which was not permitted.

वास्ते रे एंड एंड कं.
सनदी लेखाकार
एफआरएन नं. 313124ई

For Ray & Co.
Chartered Accountants
FRN. No. 313124E

स्थान : कोलकाता
दिनांक : 10.08.2017

सीए एस.पी. बसु
पार्टनर
एम नं. 050209

Place : Kolkata
Date : 10.08.2017

CA. S P Basu
Partner
M No. 050209

कम्पनी अधिनियम 2013 की धारा 143 (5) के अधीन निर्देश
Directions under section 143(5) of the Companies Act 2013

क्र.सं. Sl. No.	निर्देश Direction	अंकेक्षक का उत्तर Auditor's Reply
1.	<p>क्या कम्पनी के पास क्रमशः फ्रीहोल्ड एवं लीजहोल्ड हेतु क्लीयर टाइटिल/लीज है? यदि नहीं है तो कृपया फ्रीहोल्ड एवं लीजहोल्ड के क्षेत्र का उल्लेख करें जिसके लिए टाइटिल/लीज दस्तावेज उपलब्ध नहीं है।</p> <p>Whether the company has clear title/lease deeds for freehold and leasehold respectively? If not please state the area of freehold and leasehold land for which title/lease deeds are not available.</p>	<p>होल्डिंग कंपनी के मामले में : अचल सम्पत्तियों का टाइटिल दस्तावेज कम्पनी के नाम में मान्य है सिवाय ढाकुरिया में अवस्थि 2 फ्लैट्स, फिनले टॉवर में 4 फ्लैट्स, मलाड में 4 फ्लैट्स, राहेजा सेंटर में 2 फ्लैट्स एवं बांद्रा, मुम्बई में 1 फ्लैट। सहायक कंपनी के मामले में : कंपनी के पास 33 वर्षों के सतत पट्टे पर सेल-बीएसपी से लीजहोल्ड भूमि अधिग्रहित कर रही है जिसका टाइटिल सत्यापित है। In case of Holding Company : The title deeds of immovable properties are held in the name of the company except for 2 flats situated at Dhakuria, 4 flats at Finley Tower, 4 flats at Malad, 2 flats at Raheja Centre and 1 flat at Bandra , Mumbai. In case of Subsidiary Company : The company is having a leasehold land acquired from SAIL-BSP on perpetual lease of 33 years whose title is verified.</p>
2.	<p>क्या ऋण/कर्ज/ब्याज आदि के छूट/राइट ऑफ का कोई मामला है, यदि हाँ तो उसका कारण एवं शामिल राशि का उल्लेख करें।</p> <p>Whether there are any cases of waiver/write off of debts/loans/interest etc., if yes, the reasons there for and amount involved.</p>	<p>हेल्डिंग कंपनी के मामले में वर्ष के दौरान रु. 2417.99 लाख के अशोध्य ऋण का मामला, बहुत पुराना हो रहा है एवं कोई नतीजा निकलने की संभावना नहीं है। सहायक कंपनी के मामले में : वित्तीय वर्ष 2016-17 के दौरान लेखा खातों में रु. 0.33 लाख के अशोध्य एवं संदिग्ध ऋण हेतु प्रावधान किये गये हैं। In case of Holding Company : There are cases of Bad Debt written off amounting to ₹ 2417.99 lakh made during the year, being very old and no outcome was forthcoming. In case of Subsidiary Company : The company had made a provision for Bad & Doubtful Debt of ₹ 0.30 lakh in the books of account in the F.Y 2016-17.</p>
3.	<p>क्या थर्ड पार्टियों के पास पड़ी हुई इन्वेंटरियों एवं सरकार या अन्य प्राधिकारियों से प्राप्त उपहार/अनुदान के रूप में प्राप्त सम्पत्तियों का समुचित रिकार्ड रखा गया है।</p> <p>Whether proper records are maintained for inventories lying with third parties & assets received as gift/grant(s) from Government or other authorities.</p>	<p>होल्डिंग कंपनी के मामले में : कंपनी ने थर्ड पार्टियों के पास पड़ी हुई इन्वेंटरी का समुचित रिकार्ड रखा है। कंपनी ने सरकार या किसी अन्य प्राधिकरण से उपहार के रूप में कोई संपत्ति प्राप्त नहीं किया है। सहायक कंपनी के मामले में : कंपनी की इन्वेंटरी थर्ड पार्टी के पास नहीं पड़ी हुई है। कंपनी ने अंकेक्षण अवधि के दौरान सरकार या किसी प्राधिकारी से उपहार/अनुदान के रूप में कोई संपत्ति प्राप्त नहीं किया है। à má Zht {H\$`m hj& In case of Holding Company : The company has maintained proper records for inventories lying with third parties. The Company has not received any assets as gift from Government or any other authorities. In case of Subsidiary Company : The inventory of the company is not lying with third party. The company has not received any assets as gift/grant from Govt. or other authorities during the period of audit.</p>

स्वतंत्र लेखा परीक्षकों के प्रतिवेदन का अनुलग्नक-बी

आज की तारीख तक हमारे रिपोर्ट के "अन्य विधिक एवं विनियामक अपेक्षिता पर रिपोर्ट" के अधीन पैराग्राफ 2(जी) के संदर्भ में।

कम्पनी अधिनियम, 2013 ("अधिनियम") की धारा 143 की उप-धारा 3 के खंड (i) के अधीन वित्तीय रिपोर्टिंग के ऊपर आंतरिक वित्तीय नियंत्रण पर रिपोर्ट

हमने 31 मार्च, 2017 को एमएसटीसी लिमिटेड (इसके बाद 'धारित कंपनी' के रूप में संदर्भित) और भारत में शामिल की गई इसकी सहायक कंपनी की वित्तीय रिपोर्टिंग पर आंतरिक वित्तीय नियंत्रणों का लेखा-जोखा किया है और उस तारीख को भारत में शामिल संयुक्त रूप से नियंत्रित इकाई का उस तारीख को समाप्त वर्ष के लिए कंपनी के वित्तीय वक्तव्यों के रूप में समेकित इंड एस के हमारे लेखापरीक्षा के साथ संयोजन में शामिल है।

आंतरिक वित्तीय नियंत्रण हेतु प्रबंधन की जिम्मेवारी

धारित कंपनी के निदेशक मंडल एवं भारत में शामिल इसकी सहायक कंपनी और इसकी संयुक्त रूप से नियंत्रित इकाई इंस्टीट्यूट ऑफ चार्टर्ड एकाउण्टेंट्स ऑफ इंडिया द्वारा जारी वित्तीय रिपोर्टिंग पर आंतरिक वित्तीय नियंत्रणों पर दिशा-निर्देशन टिप्पणी (गाइडेंस नोट) में दिये गये आंतरिक नियंत्रण के आवश्यक अवयवों का विचार करते हुए कंपनी एवं इसकी सहायक कंपनियों द्वारा स्थापित वित्तीय रिपोर्टिंग के मानदंड पर आंतरिक नियंत्रण पर आधारित आंतरिक वित्तीय नियंत्रणों की संस्थापना एवं रखरखाव हेतु जिम्मेवार है। इन जिम्मेवारियों में पर्याप्त आंतरिक वित्तीय नियंत्रण की डिजाइन, कार्यान्वयन एवं रखरखाव जो अपने व्यापार के आगामी व्यवस्थित एवं प्रभावी आवरण हेतु प्रभावी रूप से परिचालन सहित कम्पनी की नीतियां, इसके संपत्तियों की सुरक्षा, संरक्षण एवं धोखाधड़ी एवं त्रुटि पता लगाना, लेखा रिकार्ड्स की सटिकता एवं पूर्णता तथा विश्वसनीय वित्तीय जानकारी समयबद्ध तैयार करना जैसा कि अधिनियम में अपेक्षित है, शामिल है।

लेखा परीक्षक की जिम्मेवारी

हमारी जिम्मेवारी हमारे लेखा परीक्षण पर आधारित वित्तीय रिपोर्ट के ऊपर कम्पनी की आंतरिक वित्तीय नियंत्रण पर विचार व्यक्त करना है। हमने आईसीएआई और अंकेक्षण के मानक द्वारा जारी वित्तीय रिपोर्टिंग के अंतर्गत आंतरिक वित्तीय नियंत्रणों के लेखापरीक्षा पर मार्गदर्शन नोट के अनुसार हमारे लेखापरीक्षा का आयोजन किया, आईसीएआई द्वारा जारी किए गए दोनों आंतरिक नियंत्रणों के लेखा-परीक्षा के लिए लागू सीमा तक आईसीएआई द्वारा जारी किया गया और अधिनियम की धारा 143(10) के तहत निर्धारित किया जाना है, उन मानकों एवं दिशा निर्देश टिप्पणी की अपेक्षिता होती है कि हम नीतिगत अपेक्षिता एवं योजना का अनुपालन करें एवं वित्तीय रिपोर्ट जो स्थापित एवं नियंत्रण किये गये थे के ऊपर क्या पर्याप्त आंतरिक वित्तीय नियंत्रण किया गया एवं ऐसे नियंत्रण सभी वस्तुनिष्ठ पहलुओं में प्रभावी रूप से संचालित किये गये के बारे में उपयुक्त सुनिश्चिता प्राप्त कर लेखा परीक्षण करना है।

हमारे लेखा परीक्षण में वित्तीय रिपोर्ट एवं उनके प्रभावी रूप से परिचालन के ऊपर आंतरिक वित्तीय नियंत्रणों के पर्याप्तता के बारे में लेखा परीक्षण साक्ष्य प्राप्त करने के लिए निष्पादित कार्यविधि शामिल है।

ANNEXURE-B to the INDEPENDENT AUDITOR'S REPORT

Referred to in paragraph 2(g) under "Report on Other Legal and Regulatory Requirements" section of our report of even date.

Report on the Internal Financial Controls over Financial Reporting under Clause (i) of sub-section 3 of Section 143 of the Companies Act, 2013 ("the Act")

We have audited the internal financial controls over financial reporting of MSTC LIMITED (hereinafter referred to as "the Holding Company") and its subsidiary company incorporated in India as at 31st March 2017, and its jointly controlled entity incorporated in India as of that date in conjunction with our audit of the consolidated Ind AS financial statements of the Company for the year ended on that date.

Management's Responsibility for Internal Financial Controls

The respective Board of Directors of the Holding Company and its subsidiary company incorporated in India and its jointly controlled entity are responsible for establishing and maintaining internal financial controls based on the internal control over financial reporting criteria established by the Company and its subsidiary companies considering the essential components of internal control stated in the Guidance Note on Audit of Internal Financial Controls over Financial Reporting issued by the Institute of Chartered Accountants of India (the "Guidance Note"). These responsibilities include the design, implementation and maintenance of adequate internal financial controls that were operating effectively for ensuring the orderly and efficient conduct of its business, including adherence to Company's policies, the safeguarding of its assets, the prevention and detection of frauds and errors, the accuracy and completeness of the accounting records, and the timely preparation of reliable financial information, as required under the Act.

Auditors' Responsibility

Our responsibility is to express an opinion on the Company's internal financial controls over financial reporting based on our audit. We conducted our audit in accordance with the Guidance Note on Audit of Internal Financial Controls Over Financial Reporting issued by the ICAI and the Standards on Auditing, issued by ICAI and deemed to be prescribed under section 143(10) of the Act, to the extent applicable to an audit of internal financial controls, both issued by ICAI. Those Standards and Guidance Note require that we comply with the ethical requirements and plan and perform the audit to obtain reasonable assurance about whether adequate internal financial controls over financial reporting was established and maintained and if such controls operated effectively in all material aspects.

Our audit involves performing procedures to obtain audit evidence about the adequacy of the internal financial controls system over financial reporting and their operating effectiveness. Our audit of internal financial controls over financial reporting included obtaining an understanding of

हमारा वित्तीय रिपोर्ट के ऊपर आंतरिक वित्तीय नियंत्रण का लेखा परीक्षण में शामिल है वित्तीय रिपोर्ट के ऊपर आंतरिक वित्तीय नियंत्रण की समझदारी प्राप्त करना, जोखिम जो वर्तमान सामग्री कमजोरी का निर्धारण करना, एवं जांच करना तथा आकलित जोखिम पर आधारित आंतरिक नियंत्रण प्रभावशाली डिजाइन एवं परिचालन का मूल्यांकन करना। चयनित कार्यविधि लेखा परीक्षण के निर्णय पर निर्भर करता है जिसमें शामिल है समेकित वित्तीय विवरण के सामग्रियों के गलत विवरण के जोखिम का आकलन, जो धोखाधड़ी या त्रुटि के कारण है।

हम विश्वास करते हैं कि हमारे द्वारा प्राप्त लेखापरीक्षा के साक्ष्य और सहायक कंपनी के अन्य लेखापरीक्षक द्वारा प्राप्त अंकेक्षण साक्ष्य, निम्न अन्य विषय कंडिका में संदर्भित उनके रिपोर्टों के अनुसार, वित्तीय रिपोर्टिंग पर कंपनी की आंतरिक वित्तीय नियंत्रण प्रणाली पर हमारे अंकेक्षण विचार हेतु आधार प्रदान करने के लिए पर्याप्त और उचित है।

वित्तीय रिपोर्ट के ऊपर आंतरिक वित्तीय नियंत्रण का तात्पर्य

वित्तीय रिपोर्ट के ऊपर कंपनी का आंतरिक वित्तीय नियंत्रण वास्तविक वित्तीय रिपोर्ट के बारे में उचित सुनिश्चितता प्रदान करने के लिए परिकल्पित प्रक्रिया है एवं सामान्यतया स्वीकृत लेखा सिद्धांतों के अनुसार बाह्य उद्देश्य हेतु वित्तीय विवरण तैयार करना है। कंपनी का वित्तीय रिपोर्ट के ऊपर आंतरिक वित्तीय नियंत्रण जिसमें शामिल हैं वे नीतियां एवं प्रक्रिया जो:

1. रिकार्ड के रखरखाव के सम्बन्ध में जो उचित विवरण, सही एवं स्पष्ट लेनदेन एवं कंपनी की सम्पत्तियों की स्थिति दर्शाता हो।
2. उचित सुनिश्चितता प्रदान करता हो जो लेनदेन सामान्यतया लेखा सिद्धांतों के अनुसार वित्तीय विवरण के तैयार करने की अनुमति हेतु रिकार्ड किये गये हैं एवं कंपनी की प्राप्ति एवं व्यय कंपनी के प्रबंधन एवं निदेशकगण के प्राधिकरण मात्र के अनुसार किये गये हैं, एवं
3. अनाधिकृत अधिग्रहण, उपयोग, या कंपनी की संपत्ति की गैरस्थिति को रोकना या समय पता लगाने के संबंध में उचित सुनिश्चितता प्रदान करता है जिसका वित्तीय विवरण की सामग्री पर प्रभाव पड़ सकता है।

वित्तीय रिपोर्ट के ऊपर आंतरिक वित्तीय नियंत्रण की अंतर्निहित सीमा

क्योंकि वित्तीय रिपोर्ट के ऊपर आंतरिक वित्तीय नियंत्रण की अंतर्निहित सीमा शामिल है नियंत्रण का दूरभिस्मिधि या अनुचित प्रबंधन ओवरराइड, त्रुटि या धोखाधड़ी के कारण सामग्रियों का गलत विवरण एवं पता नहीं लग पाना। भविष्य के वित्तीय रिपोर्ट के ऊपर आंतरिक वित्तीय नियंत्रण का किसी मूल्यांकन का प्रक्षेपण जोखिम का विषय है जो वित्तीय रिपोर्ट के ऊपर आंतरिक वित्तीय नियंत्रण स्थिति में परिवर्तन के कारण अपर्याप्त हो सकता है या नीतियों या प्रक्रियाओं के अनुपालन के अंश में कमी हो सकती है।

योग्यतापूर्ण विचार

हमें दी गई जानकारी एवं विश्लेषण के अनुसार एवं हमारे लेखा परीक्षण पर आधारित निम्नलिखित सामग्री की कमजोरी 31 मार्च 2017 को पहचान की गई है:

internal financial controls over financial reporting, assessing the risk that a material weakness exists, and testing and evaluating the design and operating effectiveness of internal control based on the assessed risk. The procedures selected depend on the auditors' judgement, including the assessment of the risks of material misstatement of the consolidated Ind AS financial statements, whether due to fraud or error.

We believe that the audit evidence we have obtained and the audit evidenced obtained by other auditor of the subsidiary company, in terms of their reports referred to in the Other Matter paragraph below, is sufficient and appropriate to provide a basis for our audit opinion on the Company's internal financial controls system over financial reporting.

Meaning of Internal Financial Controls over Financial Reporting

A company's internal financial controls over financial reporting is a process designed to provide reasonable assurance regarding the reliability of financial reporting and the preparation of financial statements for external purposes in accordance with generally accepted accounting principles. A company's internal financial controls over financial reporting includes those policies and procedures that;

1. Pertain to the maintenance of records that, in reasonable detail, accurately and fairly reflect the transactions and dispositions of the assets of the company;
2. Provide reasonable assurance that transactions are recorded as necessary to permit preparation of financial statements in accordance with generally accepted accounting principles, and that receipts and expenditures of the company are being made only in accordance with authorizations of management and directors of the company; and
3. Provide reasonable assurance regarding prevention or timely detection of unauthorized acquisition, use, or disposition of the company's assets that could have a material effect on the financial statements.

Inherent Limitations of Internal Financial Controls over Financial Reporting

Because of the inherent limitations of internal financial controls over financial reporting, including the possibility of collusion or improper management override of controls, material misstatements due to error or fraud may occur and not be detected. Also, projections of any evaluation of the internal financial controls over financial reporting to future periods are subject to the risk that the internal financial controls over financial reporting may become inadequate because of changes in conditions, or that the degree of compliance with the policies or procedures may deteriorate.

Qualified Opinion

According to the information & explanations given to us and based on our audit, the following material weaknesses have been identified as at 31st March 2017 :-

- a) The Holding Company did not have an appropriate internal control system for customer acceptance,

- क) धारित कंपनी के पास ग्राहक स्वीकृति, क्रेडिट मूल्यांकन एवं बिक्री हेतु स्थापित क्रेडिट सीमा के लिए उपयुक्त आंतरिक नियंत्रण प्रणाली नहीं है, जिससे अंतिम संग्रह की उचित सुनिश्चितता को स्थापित किये बगैर कंपनी के राजस्व की पहचान में संभाव्य परिणाम हो सकता है।
- ख) धारित कंपनी के पास ग्राहकों की ओर से कंपनी द्वारा संग्रह किये गए कच्ची सामग्रियों के प्रतिज्ञित स्टॉक के सम्बन्ध में इवेंटरी हेतु उपयुक्त आंतरिक नियंत्रण प्रणाली नहीं है।
- ग) धारित कंपनी ने वर्ष के दौरान भारत में छह शाखा कार्यालय खोले हैं। उपरोक्त शाखाओं की उद्घाटन प्रक्रिया के माध्यम से जाने पर, यह पाया गया कि ऐसी शाखाओं को खोलने से पहले प्रबंधन द्वारा न तो व्यवहार्यता/लाभप्रदता का अध्ययन किया गया और न ही ऐसी शाखाओं के खोलने के पूर्व मैनपावर का आकलन ही किया गया।
- घ) हमने देखा है कि वर्ष 12.12.2016 के बाद से धारित कंपनी में कोई स्वतंत्र निदेशक नहीं है, इसलिए इस रिपोर्ट पर हस्ताक्षर करने की तिथि तक कोई लेखा परीक्षा समिति नहीं है।

‘सामग्री कमजोरी’ वित्तीय रिपोर्ट के ऊपर आंतरिक वित्तीय नियंत्रण में एक कमी या कमियों का संयोजन है, जिससे कंपनी के वार्षिक या अंतरिम वित्तीय विवरणों में सामग्रियों के गलत विवरण की समुचित संभावना है जिसे समय पर रोका या पता नहीं लगाया जा सकेगा।

हमारे विचार में नियंत्रण मानदंड के उद्देश्य की प्राप्ति पर उपरोक्त विवरणित सामग्री कमजोरी के संभावित प्रभाव को छोड़ कर कंपनी ने सभी सामग्री पक्षों, वित्तीय रिपोर्ट के ऊपर पर्याप्त अंतरिम वित्तीय नियंत्रण प्रणाली मैनटेन किया है एवं वित्तीय रिपोर्ट के ऊपर ऐसे आंतरिक वित्तीय नियंत्रण इंस्टीट्यूट ऑफ चार्टर्ड एकाउण्टेंट्स द्वारा जारी वित्तीय रिपोर्ट के ऊपर आंतरिक वित्तीय नियंत्रण के लेखा परीक्षण पर दिशा निर्देश टिप्पणी में दिये गये आंतरिक नियंत्रण के आवश्यक अवयवों पर विचार कर उसके सहायक और संयुक्त रूप से नियंत्रित उद्यम द्वारा स्थापित वित्तीय रिपोर्ट मानदंड के ऊपर आंतरिक वित्तीय नियंत्रण पर आधारित 31 मार्च, 2017 को प्रभावशाली रूप से परिचालित किये गये थे।

अन्य मामले

हमारा उपरोक्त रिपोर्ट अधिनियम की धारा 143(3)(i) के अधीन भारत में शामिल एक सहायक कंपनी के रूप में वित्तीय रिपोर्ट के ऊपर आंतरिक वित्तीय नियंत्रण की पर्याप्तता एवं प्रभावशाली परिचालन भारत में शामिल ऐसी कंपनी के लेखा परीक्षण के संबंधित रिपोर्ट पर आधारित है।

वास्ते रे एवं कं.
चार्टर्ड एकाउण्टेंट
एफआरएन. नं. 313124ई

सीए एस.पी. बसु
पार्टनर
एम नं. 050209

स्थान : कोलकाता
दिनांक : 10.08.2017

credit evaluation and establishing credit limits for sales, which could potentially result in the Company recognizing revenue without establishing reasonable certainty of ultimate collection.

- b) The Holding Company did not have an appropriate internal control system for inventory with regard to pledged stock of raw materials procured by the Company on behalf of the customers.
- c) The Holding Company has opened six branch offices across India during the year. On going through the opening process of above branches, it was observed that neither feasibility / profitability study was conducted by the management nor manpower assessment was carried out before opening of such branches.
- d) We observe that there is no Independent Director in the Holding Company during the year since 12.12.2016, therefore there is no Audit Committee till date of signing of this report.

A 'material weakness' is a deficiency, or a combination of deficiencies, in internal financial control over financial reporting, such that there is a reasonable possibility that a material misstatement of the company's annual or interim financial statements will not be prevented or detected on a timely basis.

In our opinion, except for the possible effects of the material weaknesses described above on the achievements of the objectives of the control criteria, the Company has maintained, in all material aspects, adequate internal financial controls system over financial reporting and such internal financial controls over financial reporting were operating effectively as at 31st March, 2017, based on the internal financial control over financial reporting criteria established by the Company, its subsidiary and jointly controlled entity, considering the essential components of internal control stated in the Guidance Note on Audit of Internal Financial Controls Over Financial Reporting issued by the Institute of Chartered Accountants of India.

Other Matters

Our aforesaid reports under Section 143(3)(i) of the Act on the adequacy and operating effectiveness of the internal financial controls over financial reporting insofar as it relates to one subsidiary company incorporated in India, and one jointly controlled entity is based on the corresponding reports of the auditor of such company incorporated in India.

For Ray & Co.
Chartered Accountants
FRN. No. 313124E

CA. S P Basu
Partner
M No. 050209

Place : Kolkata
Date : 10.08.2017

एमएसटीसी लिमिटेड, कोलकाता के 31 मार्च, 2017 को समाप्त हुए वर्ष के समेकित वित्तीय विवरण पर कंपनी अधिनियम, 2013 की धारा 129(4) के साथ पठित धारा 143(6)(ख) के तहत भारत के नियंत्रक एवं महालेखा परीक्षक की टिप्पणियाँ

कंपनी अधिनियम, 2013 के अंतर्गत विनिर्दिष्ट वित्तीय प्रतिवेदन के अधीन प्रदान रूपरेखा के अनुसार 31 मार्च, 2017 को समाप्त हुए वर्ष के लिए एमएसटीसी लिमिटेड का समेकित वित्तीय विवरण तैयार करना कंपनी के प्रबंधन का उत्तरदायित्व है। कंपनी अधिनियम की धारा 129(4) के साथ पठित धारा 139(5) के अंतर्गत भारत के नियंत्रक और महालेखा परीक्षक द्वारा नियुक्ति किए गए सांविधिक लेखा परीक्षक अधिनियम की धारा 143(10) के अधीन विनिर्धारित लेखांकन मानदण्डों के अनुसार स्वतंत्र लेखा परीक्षा के आधार पर कंपनी अधिनियम की धारा 129 (4) के साथ पठित धारा 143 के अंतर्गत इन वित्तीय विवरण पर विचार प्रकट करने के लिए उत्तरदायी हैं। यह उनकी लेखा परीक्षा रिपोर्ट दिनांक 10 अगस्त, 2017 के अनुसार उनके द्वारा किया गया बताया गया है।

मैंने, भारत के नियंत्रक और महालेखा परीक्षक की ओर से 31 मार्च, 2017 को समाप्त वर्ष के लिए एमएसटीसी लिमिटेड के समेकित वित्तीय विवरणों का कंपनी अधिनियम की धारा 129(4) के साथ पठित धारा 143(6)(क) के अंतर्गत अनुपूरक लेखा परीक्षा का संचालन किया है। हमने उक्त तारीख को समाप्त वर्ष के लिए एमएसटीसी लिमिटेड के वित्तीय परिणामों का अनुपूरक लेखा परीक्षा किया है लेकिन उसकी सहायिकी कंपनी फेरो स्कैप निगम लिमिटेड के वित्तीय परिणामों का अनुपूरक लेखा परीक्षा नहीं किया है। अधिनियम की धारा 139(5) और 143(6) संयुक्त उद्यम कंपनी महिंद्रा एमएसटीसी रीसाइक्लिंग प्राइवेट लिमिटेड पर अपने वैधानिक लेखापरिक्षक की नियुक्ति के लिए और इस कंपनी के पुरक संचालन के लिए लागू नहीं है। तदनुसार सीएंडएजी ने वैधानिक लेखा परिक्षक की नियुक्त नहीं किया है और न ही इस कंपनी के पूरक ऑडिट का आयोजन किया है। सांविधिक लेखा परीक्षक के कार्यकारी कागजात को देखे बगैर यह अनुपूरक लेखा परीक्षा स्वतंत्र रूप से की गई है और मुख्यतः सांविधिक लेखा परीक्षकों एवं कंपनी के कार्मिकों की पूछताछ और कुछ लेखांकन अभिलेखों की चुनिंदा परीक्षा तक सीमित है। मेरे लेखा परीक्षा के आधार पर मेरे संज्ञान में कोई भी महत्वपूर्ण तथ्य नहीं आया, जिससे कि सांविधिक लेखा परीक्षक प्रतिवेदन पर कोई टिप्पणी अथवा पूरक प्रदान किया जा सके।

भारत के नियंत्रक एवं महालेखा परीक्षक
हेतु और उनकी ओर से

ह/-
(रीना साहा)

वाणिज्यिक लेखा परीक्षा के प्रधान निदेशक और

स्थान : कोलकाता

पदेन सदस्य, लेखा परीक्षा पार्श्व-1

दिनांक : 01.09.2017

कोलकाता

COMMENTS OF THE COMPTROLLER AND AUDITOR GENERAL OF INDIA UNDER SECTION 143(6)(b) READ WITH SECTION 129(4) OF THE COMPANIES ACT, 2013 ON THE CONSOLIDATED FINANCIAL STATEMENTS OF MSTC LIMITED, KOLKATA FOR THE YEAR ENDED 31 MARCH, 2017

The preparation of Consolidated financial statements of MSTC Limited for the year ended 31st March, 2017 in accordance with the financial reporting framework prescribed under the Companies Act, 2013 (Act) is the responsibility of the management of the company. The statutory auditor appointed by the Comptroller and Auditor General of India under Section 139(5) read with section 129(4) of the Act is responsible for expressing opinion on the financial statements under Section 143 read with section 129(4) of the Act based on independent audit in accordance with the standards on auditing prescribed under section 143(10) of the Act. This is stated to have been done by them vide their Audit Report dated 10th August 2017.

I, on behalf of the Comptroller and Auditor General of India, have conducted a supplementary audit under Section 143(6)(a) read with section 129(4) of the Act of the consolidated financial statements of MSTC Limited for the year ended 31st March, 2017. We conducted a supplementary audit of the financial statements of MSTC Limited, but did not conduct supplementary audit of the financial statements of its subsidiary company Ferro Scrap Nigam Limited for the year ended on that date. Further section 139(5) and 143(6) of the Act are not applicable to its Joint Venture Company Mahindra MSTC Recycling Private Limited being private entity, for appointment of their Statutory Auditor nor for conduct of supplementary audit of this company. Accordingly, C&AG has neither appointed the statutory auditor nor conducted the supplementary audit of this company. This supplementary audit has been carried out independently without access to the working papers of the statutory auditors and is limited primarily to inquiries of the statutory auditors and company personnel and a selective examination of some of the accounting records. On the basis of my audit nothing significant has come to my knowledge which would give rise to any comment upon or supplement to statutory auditors' report.

For and on behalf of the
Comptroller & Auditor General of India



(Reena Saha)

Principal Director of Commercial Audit
& Ex-officio Member, Audit Board-I

Place : Kolkata

Date : 01.09.2017

Kolkata

एमएसटीसी लिमिटेड MSTC LIMITED

समेकित तुलन पत्र : 31 मार्च 2017

CONSOLIDATED BALANCE SHEET AS AT 31ST MARCH, 2017

(रु. लाख में)/(₹ in Lakh)

विवरण	Particulars	टिप्पणी सं. Notes	As at 31 st Mar 2017 को Ind AS Compliant	As at 31 st Mar 2016 को Ind AS Compliant	As at 1 st Apr 2015 को Ind AS Compliant
I. परिसंपत्तियां	ASSETS				
1. गैर-मौजूदा परिसंपत्तियां	(1) Non-current assets				
(क) संपत्ति, संयंत्र और उपकरण	(a) Property, Plant and Equipment	2	6,637	6,569	6,384
(ख) अन्य अमूर्त संपत्तियां	(b) Other Intangible assets	2a	21	11	72
(ग) वित्तीय संपत्तियां			6,658	6,580	6,456
(i) संयुक्त उद्यम में निवेश	(c) Financial assets				
(ii) व्यापार स्वीकार योग्य	(i) Investments				
	In Joint Venture	44	263	-	-
(iii) अन्य वित्तीय संपत्तियां	(ii) Trade receivables	15	5	2	37
(घ) गैर मौजूदा कर संपत्ति	(iii) Other financial assets	3	687	741	705
(ङ) आस्थगित कर संपत्ति	(d) Non-Current tax assets	4	1,834	906	1,276
(च) अन्य गैर वर्तमान परिसंपत्ति	(e) Deferred tax assets (net)	6	31,388	31,242	30,418
कुल गैर-मौजूदा परिसंपत्तियां	(f) Other non-current assets	5	482	583	1,553
	Total non-current assets		41,317	40,054	40,445
2 मौजूदा परिसंपत्तियां	(2) Current assets				
(क) इवेंटरी	(a) Inventories	7	7,439	1,917	15,146
(ख) वित्तीय संपत्तियां	(b) Financial assets				
(i) व्यापार स्वीकार योग्य	(i) Trade receivables	8	374,088	292,197	376,413
(ii) नकद और नकद समकक्ष	(ii) Cash and cash equivalents	9	9,024	30,711	35,197
(iii) अन्य बैंक बैलेंस	(iii) Other Bank Balances	10	47,221	75,113	99,834
(iv) अन्य वित्तीय परिसंपत्तियां	(iv) Other financial assets	11	6,954	8,232	8,808
(ग) अन्य मौजूदा सम्पत्ति	(c) Other current assets	12	1,772	1,762	829
कुल मौजूदा सम्पत्ति			446,498	409,932	536,227
इक्वीटी एवं दायित्व	Assets classified as held for sale	25	264	268	273
(1) इक्वीटी	Total current assets		446,762	410,200	536,500
(क) इक्वीटी शेयर पूंजी	TOTAL ASSETS		488,079	450,254	576,945
(ख) अन्य इक्वीटी	EQUITY AND LIABILITIES				
कुल इक्वीटी	(1) Equity				
(2) गैर-मौजूदा दायित्व	(a) Equity Share Capital	13	1,760	880	880
(क) वित्तीय दायित्व	(b) Other equity	14	66,950	64,625	59,487
(i) व्यापार भुगतानयोग्य	Total equity		68,710	65,505	60,367
(ii) अन्य वित्तीय दायित्व	(2) Non-current liabilities				
(ख) प्रावधान	(a) Financial liabilities				
(ग) प्रावधान	(i) Trade payables	16	26	26	26
कुल गैर मौजूदा दायित्व	(ii) Other financial liabilities	17	68	84	93
(3) वर्तमान दायित्व	(b) Provisions	18	6,128	4,580	4,399
(क) वित्तीय दायित्व	(c) Other non-current liabilities	19	568	627	715
(i) ऋण	Total non-current liabilities		6,790	5,317	5,233
(ii) व्यापार भुगतानयोग्य	(3) Current liabilities				
(iii) अन्य वित्तीय दायित्व	(a) Financial liabilities				
(ख) अन्य मौजूदा दायित्व	(i) Borrowings	20	68,835	65,333	110,612
(ग) प्रावधान	(ii) Trade payables	21	255,968	217,317	305,838
(घ) वर्तमान कर देयताएं	(iii) Other financial liabilities	22	81,044	88,274	88,366
बिक्री के लिए आयोजित के रूप में वर्गीकृत देयताएं	(b) Other current liabilities	24	1,644	2,086	3,356
कुल मौजूदा दायित्व	(c) Provisions	23	5,081	6,218	3,115
कुल दायित्व			412,572	379,228	511,287
कुल इक्वीटी एवं दायित्व	(d) Current tax liabilities		0	196	0
महत्वपूर्ण लेखा नीतियां 1	Liabilities classified as held for sale	25	412,572	379,424	511,287
	Total current liabilities		412,579	379,432	511,345
	Total liabilities		419,369	384,749	516,578
	TOTAL EQUITY AND LIABILITIES		488,079	450,254	576,945
	Significant Accounting Policy 1				

संलग्न टिप्पणियां 1 से 47 वित्तीय विवरण के अभिन्न अंग हैं। The accompanying notes numbering 1 to 47 are an integral part of the Financial Statements.
यह तुलन पत्र सम तारीख के हमारे प्रतिवेदन के संदर्भ में है। This is the Balance Sheet referred to in our report of even date.

कृते एमएसटीसी लिमिटेड For MSTC Limited

कृते राय एंड कं.	For Ray & Co.	(बी.बी. सिंह)	(ए के बासु)
सनदी लेखापाल	Chartered Accountants	अध्यक्ष सह प्रबंध निदेशक	निदेशक (वित्त)
एफआरएन नं. 313124ई	FRN No. 313124E	(B. B. Singh)	(A. K. Basu)
सीए एस पी बासु	CA S P. Basu	Chairman-cum-Managing Director	Director (Finance)
साझेदार	Partner	(आर के चौधरी)	(सुब्रत कुमार राय)
एम नं. 050209	M No. 050209	मुख्य महाप्रबंधक (वित्त एवं लेखा)	कंपनी सचिव
तारीख : 10.08.2017	Dated : 10.08.2017	(R. K. Chaudhuri)	(Subrata Kumar Ray)
स्थान : कोलकाता	Place : Kolkata	Chief General Manager (Finance & Accounts)	Company Secretary

एमएसटीसी लिमिटेड MSTC LIMITED
31 मार्च 2017 को समाप्त वर्ष हेतु इक्विटी में बदलाव का विवरण
STATEMENT OF CHANGES IN EQUITY FOR THE YEAR ENDED 31ST MARCH 2017

(रु. लाख में)/(₹ in Lakh)

विवरण	Particulars	सं. Nos.	अंकित मूल्य के रूप में As at Face Value	राशि Amount
क. इक्विटी शेयर पूंजी	A. Equity Share Capital			
अप्रैल 1, 2015 के रूप में शेष राशि	Balance as at April 1, 2015			
10 प्रत्येक के इक्विटी शेयर	Equity shares of ₹ 10 each	88,00,000	10	880
वर्ष के दौरान इक्विटी शेयर पूंजी में बदलाव	Changes in equity share capital during the year	0	0	0
31 मार्च, 2016 को शेष राशि	Balance as at March 31, 2016	88,00,000	10	880
अनुपात 1: 1 में जारी किए गए बोनस शेयर	Bonus Shares issued in the ratio 1:1	88,00,000	10	880
31 मार्च 2017 तक की शेष राशि	Balance as at March 31, 2017	176,00,000	10	1,760
ख. अन्य इक्विटी	B. Other Equity			

अन्य इक्विटी	Other Equity	Capital Reserve	General Reserve	Surplus-Retained Earnings	Total
कैपिटल जनरल अधिशेष- कुल रिजर्व आरक्षित मिलाकर आय					
अप्रैल 1, 2015 के रूप में शेष राशि	Balance as at April 1, 2015	3416	53747	2324	59487
इस साल का मुनाफा	Profit for the year		0	9328	9328
वर्ष के लिए अन्य व्यापक आय	Other Comprehensive Income for the year, net of Income tax		0	(1874)	(1874)
आयकर का शुद्ध लाभ	Less: Final Dividend FY 14-15		0	(1822)	(1822)
कम: अंतिम लाभांश वित्त वर्ष 14-15	Less: Dividend Distribution Tax on Final Dividend FY 14-15		0	(502)	(502)
कम: डिविडेंड वितरण कर पर	Add: Current year Surplus		5282	0	0
अंतिम लाभांश वित्त वर्ष 14-15	Add: Excess provision of DDT written Back		8	0	8
जोड़ें: चालू वर्ष अधिशेष	Transfer to General Reserve		0	(5282)	0
जोड़ें: डीडीटी की अतिरिक्त प्रावधान वापस लिखी गई सामान्य रिजर्व में स्थानांतरण	Balance as at March 31, 2016	3416	59037	2172	64625
31 मार्च, 2016 को शेष राशि	Profit for the year		0	7984	7984
इस साल का मुनाफा	Other Comprehensive Income for the year, net of Income tax		0	(574)	(574)
इसके लिए अन्य व्यापक आय	Transfer From Surplus		1489	0	0
वर्ष, आयकर का शुद्ध अधिशेष से स्थानांतरण	Less: Final Dividend FY 15-16		0	(1804)	(1804)
कम: अंतिम लाभांश वित्त वर्ष 15-16	Less: Dividend Distribution Tax on Final Dividend FY 15-16		0	(368)	(368)
कम: डिविडेंड वितरण कर पर	Less: Interim Dividend for FY 16-17		0	(1672)	(1672)
अंतिम लाभांश वित्त वर्ष 15-16	Less: Dividend Distribution Tax on Interim Dividend FY 16-17		0	(361)	(361)
कम: वित्त वर्ष 16-17 के लिए अंतरिम लाभांश	Less: Issue of Bonus Shares		0	(880)	(880)
कम: डिविडेंड वितरण कर पर	Transfer to General Reserve		0	(1489)	0
अंतरिम लाभांश वित्त वर्ष 16-17	Balance as at March 31, 2017	3416	60526	3008	66950
कम: बोनस शेयर जारी करना सामान्य रिजर्व में स्थानांतरण					
31 मार्च 2017 तक की शेष राशि					

समान तारीख के हमारे रिपोर्ट के मामले में

In terms of our report of even date

कृते एमएसटीसी लिमिटेड For MSTC Limited

कृते राय एंड कं.
सनदी लेखापाल
एफआरएन नं. 313124ई
सीए एस पी बसु
साझेदार
एम नं. 050209
तारीख : 10.08.2017
स्थान : कोलकाता

For Ray & Co.
Chartered Accountants
FRN No. 313124E
CA S P. Basu
Partner
M No. 050209
Dated : 10.08.2017
Place : Kolkata

(बी.बी. सिंह)
अध्यक्ष सह प्रबंध निदेशक
(B. B. Singh)
Chairman-cum-Managing Director
(आर के चौधुरी)
मुख्य महाप्रबंधक (वित्त एवं लेखा)
(R. K. Chaudhuri)
Chief General Manager (Finance & Accounts)

(ए के बासु)
निदेशक (वित्त)
(A. K. Basu)
Director (Finance)
(सुब्रत कुमार राय)
कंपनी सचिव
(Subrata Kumar Ray)
Company Secretary

एमएसटीसी लिमिटेड MSTC LIMITED
31 मार्च 2017 को समाप्त वर्ष के लिए लाभ एवं हानि का समेकित विवरण
CONSOLIDATED STATEMENT OF PROFIT & LOSS FOR THE YEAR ENDED 31ST MARCH, 2017

(रु. लाख में)/(₹ in Lakh)
चालू वर्ष विगत वर्ष
Current year Previous year

विवरण	Particulars	टिप्पणी सं. Note No.	31.03.2017	31.03.2016
I. परिचालन से राजस्व	I Revenue from operations	26	173,922	322,516
II. अन्य आय	II Other Income	27	7,767	8,264
III. कुल राजस्व (I+II)	III Total Revenue (I + II)		181,689	330,780
IV. व्यय:	IV EXPENSES			
(क) व्यापारगत माल की खरीददारी	(a) Purchases of Stock-in-Trade/	28	128,261	259,098
परिचालन उपभोग्य और पुर्जों	Operational Consumables & Spares			
(ख) तैयार वस्तुओं के स्टॉक में परिवर्तन,	(b) Changes in stock of finished		(5545)	13,154
कार्य- प्रगति और स्टॉक-इन-ट्रेड	goods, work-in-progress and stock-in-trade			
(ग) कर्मचारी हितलाभ पर व्यय	(c) Employee benefit expense	29	14,915	14,013
(घ) वित्तीय लागत	(d) Finance costs	30	6,772	9,738
(ङ) मूल्यहास एवं परिशोधन व्यय	(e) Depreciation and amortisation expense		1,213	1,161
संपत्ति प्लांट और उपकरण-	Property Plant and Equipment	2	1,210	1,158
मूल्यहास	- Depn			
अन्य अमूर्त संपत्ति -	Other Intangible Assets - Depn	2a	3	3
मूल्यहास	(f) Other expenses	31	23,673	18,972
(च) अन्य व्यय	V Total Expenses		169,289	316,136
V कुल व्यय	VI Profit/(loss) before exceptional		12,400	14,644
VI. अतिविशिष्ट मद एवं कर से	items and tax (III - V)			
पूर्व लाभ/हानि (III-V)	VII Exceptional Items	32	5	40
VII. अतिविशिष्ट मद	VIII Profit/(loss) before share of profit/			
VIII संयुक्त उपक्रम और टैक्स(VI - VII)	(loss) of Joint Ventures			
के लाभ/(हानि) से पहले लाभ/(हानि)	and tax (VI - VII)		12,395	14,604
IX. संयुक्त उपक्रम के लाभ/(हानि) का हिस्सा	IX Share of profit/(loss) of Joint Ventures		(47)	0
X. कर पूर्व लाभ/(हानि) (VIII + IX)	X Profit/(loss) before tax (VIII + IX)		12,348	14,604
XI. कर व्यय:	XI Tax Expense			
(1) चालू कर	(1) Current tax		4,510	6,100
(2) आस्थगित कर	(2) Deferred tax		(146)	(824)
कुल कर व्यय	Total tax expense		4,364	5,276
अन्य व्यापक आमदनी	XII Profit/(loss) after tax for		7,984	9,328
क (i) आइटम जो लाभ या हानि के लिए	the period (X - XI)			
पुनर्निविनीकरण नहीं किया जायेगा	XIII Other comprehensive income		(574)	(1874)
उन वस्तुओं से संबंधित	A (i) Items that will not be recycled		(878)	(2865)
XII. अवधि के लिए लाभ (हानि) (VII-VIII)	to profit or loss			
XIV. अवधि के लिए कुल व्यापक आय(XII + XIII):	(ii) Income tax relating to items		304	991
XV. प्रति इक्विटी शेयर अर्जन	that will not be reclassified			
(निरंतर संचालन के लिए) :	to profit or loss			
(1) बेसिक	XIV Total comprehensive income		7,410	7,454
(2) डायल्यूटेड	for the period (XII + XIII)			
	XV Earnings per equity share			
	(for continuing operation):			
	(1) Basic		45.36	53.00
	(2) Diluted		45.36	53.00

महत्वपूर्ण लेखा नीतियां 1

Significant Accounting Policy 1

संलग्न टिप्पणियां 1 से 47 वित्तीय विवरण के अभिन्न अंग हैं। The accompanying notes numbering 1 to 47 are an integral part of the Financial Statements.
यह लाभ एवं हानि विवरण सम तारीख के हमारे प्रतिवेदन के संदर्भ में है। This is the Statement of Profit & Loss referred to in our report of even date.

कृते एमएसटीसी लिमिटेड For MSTC Limited

कृते राय एंड कं.
सनदी लेखापाल
एफआरएन नं. 313124ई
सीए एस पी बसु
आयकर जो कि लाभ या हानि
साझेदार
एम नं. 050209
तारीख : 10.08.2017
स्थान : कोलकाता

For Ray & Co.
Chartered Accountants
FRN No. 313124E
CA S P. Basu
Partner
M No. 050209
Dated : 10.08.2017
Place : Kolkata

(बी.बी. सिंह)
अध्यक्ष सह प्रबंध निदेशक
(B. B. Singh)
Chairman-cum-Managing Director
(आर के चौधुरी)
मुख्य महाप्रबंधक (वित्त एवं लेखा)
(R. K. Chaudhuri)
Chief General Manager (Finance & Accounts)

(ए के बासु)
निदेशक (वित्त)
(A. K. Basu)
Director (Finance)
(सुब्रत कुमार राय)
कंपनी सचिव
(Subrata Kumar Ray)
Company Secretary

एमएसटीसी लिमिटेड MSTC LIMITED

31 मार्च, 2017 को समाप्त वर्ष के लिए नकद प्रवाह समेकित विवरण

CONSOLIDATED STATEMENT OF CASH FLOW FOR THE YEAR ENDED 31ST MARCH 2017

(रु. लाख में) / (₹ in Lakh)

31 मार्च 2017 को समाप्त हुए वर्ष के लिए		For the year ended 31 st March 2017	For the year ended 31 st March 2016
क. परिचालन गतिविधियों से नकद प्रभाव	A. CASH FLOW FROM OPERATING ACTIVITIES		
	Profit for the year	12,395	14,604
वर्ष हेतु लाभ	Adjustments for:		
समायोजन:	Depreciation / Amortisation of non-current assets	1,213	1,161
मूल्यहास/गैर वर्तमान संपत्तियों का परिशोधन	Income Tax expense recognised in profit & loss	-	-
लाभ और हानि में मान्यता प्राप्त आयकर व्यय	Loss/(Gain) on disposal of Property, Plant & Equipment(net)	-	-
संपत्ति के निपटान पर हानि / (लाभ)	Finance Cost	6,772	9,738
संयंत्र और उपकरण (शुद्ध)	Interest Income recognised in profit & loss	(4,442)	(7,178)
वित्तीय लागत	Operating profit before Working Capital changes	15,938	18,325
लाभ और हानि में मान्यता प्राप्त ब्याज आय	Adjustments for changes in Operating Assets & Liabilities		
कार्यशील पूंजी परिवर्तन से पहले ऑपरेंटिंग लाभ	Adjustments for (increase) / decrease in Operating Assets:		
ऑपरेंटिंग एसेट्स और देयताओं में बदलाव के लिए समायोजन	Movement in working capital:		
ऑपरेंटिंग एसेट्स में (वृद्धि)/कमी के लिए समायोजन	(Increase)/decrease in Trade and Other Receivables	(80,562)	84,791
कार्यशील पूंजी की गति में समायोजन :	(Increase)/decrease in Other Assets	95	42
व्यापार और अन्य प्राप्य में कमी/(वृद्धि)	(Increase)/ decrease in Inventories	(5,522)	13,229
अन्य परिसंपत्तियों में कमी/(वृद्धि)	Adjustments for increase / (decrease) in Operating Liabilities:		
इन्वेंटरी में कमी/(वृद्धि)	Increase/ (decrease) in Trade Payables & Others Financial Liabilities	31,405	(88,621)
ऑपरेंटिंग देयताएं में कमी के (वृद्धि) लिए समायोजन	Increase/ (decrease) in Other Liabilities	(503)	(1,408)
व्यापार के भुगतान एवं अन्य वित्तीय देयताएं में वृद्धि / (कमी)	Increase/ (decrease) in Provisions	412	3,284
अन्य देयताओं में वृद्धि / (कमी)	Cash generated from Operations	(38,738)	29,642
प्रावधानों में वृद्धि / (कमी)	Direct Taxes Paid (Net of Refund)	(6,330)	(7,325)
संचालन से उत्पन्न नकद	Net cash from Operating Activities	(45,068)	22,317
प्रत्यक्ष कर भुगतान (वापसी का नेट)	B. CASH FLOW FROM INVESTING ACTIVITIES		
ऑपरेंटिंग गतिविधियों से नेट नकद	Payment for Property, Plant & Equipment	(1,783)	(1,400)
कैश निवेश गतिविधियों से प्रवाह	Proceeds from disposal of Property, Plant & Equipment	42	31
संपत्ति, संयंत्र और उपकरण के लिए भुगतान	Investment In Fixed Deposits	27,892	24,721
संपत्ति, संयंत्र और उपकरण के निपटान से प्राप्त आय	Investment in Joint Venture	263	0
स्थिर जमा राशि में निवेश	Interest received	4,442	7,178
संयुक्त उद्यम में निवेश	Net cash (used) in Investing Activities	30,856	30,530
ब्याज प्राप्त किया	C. CASH FLOW FROM FINANCING ACTIVITIES		
निवेश गतिविधियों में उपयोग किया गया कुल नकद	Short term borrowings from banks	3,502	(45,279)
कैश फ्लो इन फॉर्नैसिंग एक्टिविटीज	Repayment of		
बैंकों से लघु अवधि के उधार	Interest Paid	(6,772)	(9,738)
की चुकोती	Dividend Paid	(3,476)	(1,822)
ब्याज भुगतान	Tax on Dividends Paid	(729)	(493)
लाभांश का भुगतान	Net cash used in Financing Activities	(7,475)	(57,333)
भुगतान किए गए लाभांश पर कर	Net increase/(decrease) in Cash & Cash equivalents(A+B+C)	(21,687)	(4,486)
वित्तपोषण क्रियाकलापों में प्रयुक्त नेट नकद	Cash and Cash equivalents at the beginning of the Year	30,711	35,197
नकद और नकद में शुद्ध वृद्धि / (कमी)	Cash and Cash equivalents at the end of the Year	9,024	30,711
समकक्ष (क+ख+ ग)	Additional notes to cash flow statement:		
वर्ष के प्रारम्भ में नकद और नकद समकक्ष	1. Figures in brackets indicate outflows.		
वर्ष के अंत में नकद और नकद समकक्ष			
नकदी प्रवाह वक्तव्य के लिए अतिरिक्त नोट:			
1. कोष्ठक में आंकड़े आउटफ्लो दर्शाते हैं।			

यह हमारी रिपोर्ट के सम तारीख की
उल्लेखित नगद प्रवाह है।

This is the Cash Flow referred to in our report of even date.

कृते एमएसटीसी लिमिटेड For MSTC Limited

कृते राय एंड कं.
सनदी लेखापाल
एफआरएन नं. 313124ई
सीए एस पी बसु
आयकर जो कि लाभ या हानि
साझेदार
एम नं. 050209
तारीख : 10.08.2017
स्थान : कोलकाता

For Ray & Co.
Chartered Accountants
FRN No. 313124E
CA S P. Basu
Partner
M No. 050209
Dated : 10.08.2017
Place : Kolkata

(बी.बी. सिंह)
अध्यक्ष सह प्रबंध निदेशक
(B. B. Singh)
Chairman-cum-Managing Director
(आर के चौधुरी)
मुख्य महाप्रबंधक (वित्त एवं लेखा)
(R. K. Chaudhuri)
Chief General Manager (Finance & Accounts)

(ए के बासु)
निदेशक (वित्त)
(A. K. Basu)
Director (Finance)
(सुब्रत कुमार राय)
कंपनी सचिव
(Subrata Kumar Ray)
Company Secretary

31 मार्च, 2017 को समाप्त वर्ष हेतु वित्तीय विवरण की टिप्पणी

क. सामान्य जानकारी

एमएसटीसी लिमिटेड, एक मिनिस्त्र श्रेणी-II कंपनी, 9 सितंबर, 1964 को कंपनी अधिनियम, 1956 के अंतर्गत गठित हुई थी। कंपनी व्यापारिक गतिविधियों, ई-कॉमर्स और फेरस और गैर-फेरस स्क्रेप, अधिशेष भंडार, खनिज, कृषि और वन उत्पादन आदि का निपटान करती है, जो ज्यादातर सार्वजनिक क्षेत्र के उपक्रमों और सरकार विभागों के हैं। कंपनी की मुख्य गतिविधि दो संचालन प्रभागों में विभाजित की गई है, अर्थात् ई-कॉमर्स और ट्रेडिंग। ई-कॉमर्स डिवीजन ई-नीलामी के माध्यम से स्क्रेप, अधिशेष भंडार, खनिज, कृषि और वन का निपटान करता है। प्रिंसिपलों की सूची में शामिल हैं रक्षा मंत्रालय, पीएमओ, एनसीटी/दिल्ली सरकार, सार्वजनिक क्षेत्र के उपक्रम यथा इंडियन ऑयल कॉर्पोरेशन लि., ऑयल एवं नेचुरल गैस कॉर्पोरेशन लि. हिन्दुस्तान पेट्रोलियम कॉर्पोरेशन लि. आदि। निपटान की पद्धति में शामिल है ई-ऑक्शन, ई-टेंडर, ई-रिवर्स ऑक्शन आदि। साथ ही एमएसटीसी कोल इंडिया लि. सिंगरेनी कोलफिल्ड्स लि. आदि से कोयला भी ऑक्शन करती है। इसके अलावा एमएसटीसी ई-प्रोक्योरमेंट समाधान भी प्रदान करती है। ट्रेडिंग डिवीजन आयात/निर्यात एवं मुख्यतया थोक औद्योगिक कच्ची सामग्रियों के घरेलू व्यापार का परिचालन करती है। यह भारतीय उद्योगों की आपूर्ति के लिए औद्योगिक कच्ची सामग्रियां यथा हेवी मेल्टिंग स्क्रेप, लो एश मेटालर्जिकल, एचआर क्वॉयल, कूड ऑयल, नेप्था, कूकिंग कोल, स्टीम कोल आदि की सोर्सिंग, क्रय एवं बिक्री को देखती है। ग्राहक कोयला/इस्पात उद्योग, ऑयल सेक्टर, राज्य स्वामित्व विद्युत कंपनियों आदि हैं।

यह पूरी तरह से स्वामित्व वाली सहायक कंपनी, फेरो स्क्रेप निगम लिमिटेड (एफएसएनएल) है, जिसे 28 मार्च 1979 को शामिल किया गया था। एफएसएनएल ने इस्पात संयंत्र में लोहा एवं इस्पात बनाने के दौरान उत्पन्न स्लैज एवं रद्दी से स्क्रेप की वसूली और प्रसंस्करण के कार्य करती है। वे ग्राहकों की अपेक्षितानुसार लोहा एवं इस्पात स्कल्स, मिल परित्यक्त का स्लैज याजों में ब्लास्ट फर्नेस एवं इस्पात मेल्टिंग शॉप स्लैज की खुदाई एवं हॉल हेतु विशेषज्ञताप्राप्त सेवाएं तथा स्क्रेप के रखरखाव के लिए विशेष सेवाएं प्रदान करते हैं। एफएसएनएल स्लेबों की स्कार्फिंग, सिटर्स प्लांट में व्यवहार होने वाले एलसी स्लैग की क्रेसिंग एवं स्क्रीनिंग, ब्लास्ट फर्नेस, स्टील पिघलने की शॉप और रेल बैलेस्ट की भी सेवा प्रदान करता है। वे ओपेन हर्थ मक डम्प में एसिड स्लैज के परिचालन एवं न्यूट्रलाइज का भी कार्य करते हैं। एफएसएनएल (क) एमएसटीसी लिमिटेड के ग्राहकों को गोदाम प्रबंधन के लिए कस्टोडियन सेवा और (ख) संयंत्र और मशीनरी / स्क्रेप, चल और अचल सामग्री / गुणों के लिए मूल्यांकन सेवाएं प्रदान कर रही है।

ख. नये एवं संशोधित इंड एस का आवेदन

इस वित्तीय विवरण के तैयार करने की तारीख को कोई नया इंड एस नहीं है तथापि वर्तमान इंड एस का निम्नलिखित संशोधन जारी किया गया, जो जारी किया गया था लेकिन अभी तक अनिवार्य रूप से प्रभावी नहीं है।

NOTES TO FINANCIAL STATEMENTS FOR THE YEAR ENDED 31ST MARCH, 2017

A. General Information

MSTC Limited a Miniratna Category-II company, was incorporated under the Companies Act, 1956 on 9th September, 1964. The Company undertakes trading activities, e-commerce and also disposal of ferrous and non-ferrous scrap, surplus stores, minerals, agri & forest produces etc. mostly from Public Sector Undertakings and Govt. Departments. The core activity of the Company has been divided into two Operational Divisions, i.e. e-Commerce and Trading. The e-Commerce division undertakes disposal of Scrap, surplus stores, minerals, agri & forest produces through e-Auction. The list of Principals includes Ministry of Defence, PMO, Govt. of NCT/Delhi, PSUs like Indian Oil Corporation Ltd., Oil & Natural Gas Corporation Ltd, State Electricity Boards, Bharat Sanchar Nigam Ltd, Hindustan Petroleum Corporation Ltd. etc. The mode of disposal includes e-auction, e-tender, e-reverse auction etc. Besides, MSTC also e-auctions coal from Coal India Ltd, Singareni Coalfields Ltd etc. Apart from these MSTC also provides e-procurement solution. The trading division handles import/export and domestic trade of mainly bulk industrial raw material. It looks after sourcing, purchase and sales of industrial raw materials like Heavy Melting Scrap, Low Ash Metallurgical Coke, HR Coil, Crude Oil, Naptha, Coking Coal, Steam Coal etc. for supply to Indian industries. The customers are Coal/Steel Industries, Oil sector, State owned Power Companies etc.

It is having wholly owned subsidiary company, Ferro Scrap Nigam Limited (FSNL), which was incorporated on 28th March 1979. FSNL undertakes the job of recovery and processing of scrap from slag and refuse generated during iron and steel making at Steel Plants. They offer specialised services for Dig and Haul of Blast Furnaces & Steel Melting Shop Slag at slag yards, processing of iron and steel skulls, mill rejects & Maintenance scrap as per customer's requirement. FSNL also offers scarfing of slabs, crushing and screening of LC slag to be used in sinter plant, blast furnace, steel melting shop and rail ballast. It removes sludge & ash deposit from sludge compartments & ash ponds. They also handle and neutralize Acid Sludge in open Hearth Muck Dump. FSNL is also providing (a) Custodian service for warehouse management to the clients of MSTC Limited and (b) Valuation services for plant & machinery/scrap, movable and immovable material/properties.

B. Application of new and revised Ind AS

At the date of preparation of these financial statements, there were no new Ind ASs issued however there were the following amendments issued to the existing Ind ASs, which were issued but not yet mandatorily effective:

इंड एस 102 का संशोधन, शेयर आधारित भुगतान (1 अप्रैल, 2017 को या उपरान्त से प्रारम्भ लेखा अवधि हेतु प्रभावी)

इंड एस 7 का संशोधन, नगद प्रभाव का विवरण (1 अप्रैल, 2017 को या उपरान्त से प्रारम्भ लेखा अवधि हेतु प्रभावी)

संशोधन के प्रारम्भिक मूल्यांकन पर आधारित कंपनी के वित्तीय विवरण पर कोई प्रभाव नहीं पड़ा है।

1. महत्वपूर्ण लेखा नीतियां

1.1 अनुपालन विवरण

कंपनी ने पहली बार कंपनी (भारतीय लेखा मानक) नियम, 2015 के अंतर्गत एमसीए द्वारा जारी भारतीय लेखा मानकों (इंड एस के रूप में संदर्भित) के अनुसार वित्तीय विवरण तैयार किया है। कंपनी ने 31 मार्च, 2016 को समाप्त वित्तीय वर्ष के अपने वित्तीय विवरण पूर्व के जीएएपी की अपेक्षाओं के अनुसार तैयार किया है जिसमें कंपनी अधिनियम, 2013 की धारा 133 के अंतर्गत मानक अधिसूचित है।

पूर्व के जीएएपी (अर्थात् आईजीएएपी) से इंड एस में परिवर्तन 01 अप्रैल, 2015 को लागू तारीख से इंड एस 101 भारतीय लेखा मानकों का पहली बार स्वीकृति के अनुसार लेखाकरण किया गया है।

1.2 तैयारी का आधार

क) तैयारी एवं प्रस्तुति का आधार

समेकित वित्तीय विवरणों को निम्नलिखित सम्पत्तियों एवं दायित्वों को छोड़ कर ऐतिहासिक लागत के आधार पर तैयार किया गया है जो उचित मूल्य राशि पर मापा गया है। योजना सम्पत्ति एवं दायित्व के लाभ योजना में परिभाषित है।

समूह के समेकित वित्तीय विवरण भारतीय लेखा मानकों ('इंड एस') के पालन के लिए तैयार किए गए हैं, जिसमें कंपनी अधिनियम, 2013 के प्रासंगिक प्रावधानों के तहत अधिसूचित नियम शामिल हैं।

31 मार्च 2016 को समाप्त वर्ष तक, समूह ने भारतीय आम तौर पर स्वीकृत लेखा सिद्धांतों (जीएएपी) की आवश्यकता के अनुसार अपने समेकित वित्तीय वक्तव्यों को तैयार किया है, जिसमें कंपनियों (लेखा मानकों) नियम, 2006 के अंतर्गत अधिसूचित मानक शामिल हैं एवं "पूर्व का जीएएपी" के रूप में मान्य है।

ये समेकित वित्तीय वक्तव्यों में समेकित वित्तीय वक्तव्यों के रूप में समूह का पहला इंड एस है। इंडस्ट्रीज़ और अनुसूची III की आवश्यकता के अनुपालन के लिए पिछली अवधि के आंकड़े जहां भी आवश्यक थे, उन्हें दोबारा व्यवस्थित, पुनर्मूल्यांकन और पुनः वर्गीकृत किया गया था।

ख) समेकित सिद्धांत

समेकित वित्तीय विवरण एमएसटीसी लिमिटेड ('कंपनी') और इसकी सहायक कंपनी फेरो स्कैप निगम लिमिटेड और संयुक्त उद्यम महिंद्रा एमएसटीसी रीसाइक्लिंग प्राइवेट लिमिटेड से संबंधित हैं। समेकित वित्तीय विवरण निम्नलिखित आधार पर तैयार किए गए हैं:

Amendments to Ind AS 102, Share-based Payment (effective for accounting periods beginning on or after 1st April 2017)

Amendments to Ind AS 7, Statement of Cash Flows (effective for accounting periods beginning on or after 1st April 2017)

Based on the preliminary evaluation of the amendments there is no impact on the financial statement of the Group.

1. SIGNIFICANT ACCOUNTING POLICIES

1.1 Statement of compliance

The Group has for the first time prepared its financial statements in accordance with Indian Accounting Standards (referred to as "Ind AS") as issued by the MCA under the Companies (Indian Accounting Standards) Rules, 2015. Upto the financial year ended March 31, 2016, the Group prepared its financial statements in accordance with the requirements of previous GAAP which includes Standards notified under the Section 133 of the Companies Act, 2013.

The transition from previous GAAP (i.e., IGAAP) to Ind AS has been accounted for in accordance with Ind AS 101 "First Time Adoption of Indian Accounting Standards", with April 01, 2015 as the transition date.

1.2 BASIS OF PREPARATION

a) BASIS OF PREPARATION AND PRESENTATION

The consolidated financial statements have been prepared on the historical cost basis except for the following assets and liabilities which have been measured at fair value amount Defined benefit plan's - plan assets and liabilities.

The consolidated financial statements of the Group have been prepared to comply with the Indian Accounting standards ('Ind AS'), including the rules notified under the relevant provisions of the Companies Act, 2013.

Upto the year ended March 31, 2016, the Group has prepared its consolidated financial statements in accordance with the requirement of Indian Generally Accepted Accounting Principles (GAAP), which includes Standards notified under the Companies (Accounting Standards) Rules, 2006 and considered as "Previous GAAP".

These consolidated financial statements are the Group's first Ind AS consolidated financial statements. The figures for the previous period have been restated, regrouped and reclassified wherever required to comply with the requirement of Ind AS and Schedule III.

b) PRINCIPLES OF CONSOLIDATION

The consolidated financial statements relate to MSTC Ltd ('the Company') and its subsidiary company Ferro Scrap Nigam Ltd. and Joint Venture Mahindra MSTC Recycling Pvt Ltd. The consolidated financial statements have been prepared on the following basis:

क. कंपनी और इसकी सहायक कंपनी के वित्तीय विवरण एक साथ जोड़ कर यथा परिसंपत्तियों की सामग्रियां, देनदारियों, इक्विटी, आय, व्यय और नकदी प्रवाह, इंटर-समूह बैलेंस और इंटर-ग्रुप लेनदेन को पूरी तरह से हटाने के उपरान्त अक्षरसह संयुक्त किया गया है।

ख. इंटर ग्रुप लेनदेन के परिणामस्वरूप लाभ या हानि जो सम्पत्तियां यथा इन्वेंट्री और प्रॉपर्टी, प्लांट और उपकरण में पहचानी जाती है पूर्णतया समाप्त हो जाती हैं।

ग. प्रत्येक सहायक कंपनी में पैरेंट के निवेश की जाने वाली राशि को समाप्त करना और प्रत्येक सहायक कंपनी के इक्विटी के पैरेंट के हिस्से को ऑफसेट (समाप्त) करना है।

घ. सहायक कंपनी में निवेश के निपटान और निपटान की तारीख को अपनी परिसंपत्तियां से देनदारियों को कम करने बाद शामिल राशि के बीच का अंतर सहायक कंपनी में निवेश के निपटान पर हो रहे लाभ या हानि को लाभ एवं हानि के समेकित विवरण के रूप में माना जाता है।

ङ. वर्ष के लिए गैर-नियंत्रित ब्याज का लाभ / समेकित सहायक कंपनियों के नुकसान की पहचान की जाती है और समूह की आय के बाबत कंपनी के शेयरधारकों के लिए शुद्ध आय के लिए समायोजित किया जाता है।

च. समेकित सहायक कंपनियों की शुद्ध परिसंपत्तियों के गैर-नियंत्रित ब्याज को हिस्से के रूप में पहचान की जाती है और समेकित शेष राशि में देयताओं से अलग और कंपनी के शेयरधारकों की इक्विटी को प्रस्तुत किया जाता है।

छ. एसोसिएट्स और संयुक्त उद्यमों में निवेश इंड एस एसोसिएट्स और संयुक्त उद्यमों में निवेश के अनुसार 28 इक्विटी पद्धति के तहत किया गया है।

ज. अधिग्रहण के उपरान्त अपने शेयर हेतु कंपनी खाते एसोसिएट्स एवं संयुक्त उद्यमों की शुद्ध परिसंपत्ति में परिवर्तन, अपने शेयर की सीमा तक कंपनी एवं उसके एसोसिएट्स के बीच अपने शेयर की सीमा तक लेनदेन के परिणामस्वरूप गैर वसूली लाभ एवं हानि को समाप्त करने के उपरान्त, अपने लाभ एवं हानि के समेकित विवरण के जरिए, ऐसे परिवर्तन की सीमा तक एसोसिएट्स के लाभ एवं हानि विवरण एवं उपलब्ध जानकारी के आधार पर अवशेष हेतु अपने रिजर्व के जरिए स्वीकारयोग्य है।

1.3 अनुमान एवं महत्वपूर्ण निर्णय का उपयोग

इंड एस के अनुसार खातों की तैयारी के लिए प्रबंधन को परिसंपत्तियों और देनदारिया की रिपोर्ट की गई राशि, लेखा की तारीख को आकस्मिक संपत्तियों एवं दायित्वों का प्रकटीकरण एवं अवधि के दौरान आय एवं व्यय की रिपोर्ट राशि के प्रभाव का अनुमान एवं आंकलन करना अपेक्षित है।

वास्तविक परिणाम उनके अनुमान से भिन्न हो सकते हैं। अनुमान के लिए सबसे महत्वपूर्ण तकनीकों को नीचे लेखांकन नीतियों में वर्णित किया गया है। महत्वपूर्ण लेखांकन फैसले और कंपनी के लेखांकन नीतियों को लागू करने में आकलन या अनिश्चितता के महत्वपूर्ण स्रोत संपत्ति, संयंत्र और उपकरण, वर्तमान परिसंपत्ति, प्रावधान, आस्थगित कर, सेवानिवृत्त लाभ के

A. The financial statements of the Company and its subsidiary has been combined on a line by line basis by adding together like items of assets, liabilities, equity, incomes, expenses and cash flows, after fully eliminating intra-group balances and intra-group transactions

B. Profits or losses resulting from intra-group transactions that are recognised in assets, such as inventory and property, plant & equipment, are eliminated in full.

C. Offset (eliminate) the carrying amount of the parent's investment in each subsidiary and the parent's portion of equity of each subsidiary.

D. The difference between the proceeds from disposal of investment in subsidiary and the carrying amount of its assets less liabilities as on the date of disposal is recognised in the Consolidated Statement of Profit and Loss being the profit or loss on disposal of investment in subsidiary.

E. Non Controlling Interest's share of profit / loss of consolidated subsidiaries for the year is identified and adjusted against the income of the group in order to arrive at the net income attributable to shareholders of the Company.

F. Non Controlling Interest's share of net assets of consolidated subsidiaries is identified and presented in the Consolidated Balance Sheet separate from liabilities and the equity of the Company's shareholders.

G. Investment in Associates and Joint Ventures has been accounted under the equity method as per Ind AS 28 - Investments in Associates and Joint Ventures.

H. The Company accounts for its share of post acquisition changes in net assets of associates and joint ventures, after eliminating unrealised profits and losses resulting from transactions between the Company and its associates to the extent of its share, through its Consolidated Statement of Profit and Loss, to the extent such change is attributable to the associates' Statement of Profit and Loss and through its reserves for the balance based on available information.

1.3 USE OF ESTIMATES AND CRITICAL JUDGEMENTS

The preparation of accounts in accordance with Ind AS requires management to make estimates and assumptions that affect the reported amounts of assets and liabilities, disclosure of contingent assets and liabilities at the date of the accounts and reported amounts of income and expenses during the period.

Actual results could differ from those estimates. The most significant techniques for estimation are described in the accounting policies below. Critical accounting judgments and the key sources of estimation or uncertainty in applying the Group's accounting policies arise in relation to property, plant and equipment, current asset provisions, deferred tax,

संबंध में उत्पन्न होते हैं। इनमें से प्रत्येक आइटम के लिए अंतर्निहित निर्णय और अनुमानों की विधियों सहित विस्तृत लेखा नीतियां नीचे चर्चा की गई हैं। इन सभी महत्वपूर्ण कारकों की समीक्षा निरंतर आधार पर की जाती है। लेखा अनुमानों के लिए संशोधन उस अवधि में मान्यता प्राप्त है जिसमें अनुमान संशोधित किए गए हैं और किसी भी भविष्य की अवधि में प्रभावित हैं।

1.4(क) संपत्ति, संयंत्र एवं उपकरण

संपत्ति, संयंत्र और उपकरण की एक वस्तु एक परिसंपत्ति के रूप में मान्यता प्राप्त है यदि यह संभव है कि आइटम के साथ जुड़े भविष्य के आर्थिक लाभ कंपनी के पास आएंगे और इसकी लागत को मजबूती से मापा जा सकता है। यह मान्यता सिद्धांत संपत्ति, संयंत्र और उपकरणों के एक आइटम को प्राप्त करने के लिए शुरू में किए गए खर्चों के लिए लागू किया जाता है और बाद में खर्च किए गए खर्चों को भी शामिल करने, भाग लेने या सेवा देने के लिए किया जाता है। नियमित सर्विसिंग सहित सभी अन्य मरम्मत और रखरखाव लागत, लाभ और हानि के बयान के रूप में किए गए हैं। जब एक प्रतिस्थापन होता है, तो प्रतिस्थापित भाग की वहन राशि को मान्यता दी जाती है।

संपत्ति, संयंत्र एवं उपकरण लागत, कम संचित ह्रास एवं न्यूनता हानि के रूप में व्यक्त किया जाता है। लागत में प्रत्यक्ष लागत एवं व्यय शामिल है जो संपत्ति अपने इच्छित उपयोग के लिए कार्यकारी स्थिति एवं स्थान पर लाने लिए किए जाते हैं।

किसी परिसंपत्ति के निपटान पर होने वाले लाभ या हानि को बिक्री आय और परिसंपत्ति की वहन राशि के बीच के अंतर के रूप में निर्धारित किया जाता है, तथा लाभ और हानि के बयान में मान्यता प्राप्त है।

संपत्ति, संयंत्र और उपकरण में शामिल हैं खुले संयंत्र और औजार जो कि उनके अपेक्षित उपयोगी जीवन और अनुमानित स्क्रेप वैल्यू से संबंधित लिखित खर्च में कम मात्रा में बताए गए हैं और जो भी नुकसान पहुंचाते हैं, जिसके लिए नुकसानदायक प्रावधान किये जाते हैं, जहाँ धीमी गति चलने एवं अप्रचलित वस्तुओं को आच्छादित करना अपेक्षित है।

इंड एस में परिवर्तन हेतु कंपनी ने 1 अप्रैल, 2015 (परिवर्तन की तारीख) को मान्यता प्राप्त अपने सभी संपत्तियों, संयंत्र एवं उपकरणों की मूल कीमत का पूर्व के जीएपी के अनुसार सुनिश्चित करने के कार्य जारी रखने का चुनाव किया तथा परिवर्तन की तारीख के रूप में उसके डिम्पड लागत के अनुसार उसके मूल कीमत में व्यवहार किया गया है।

कार्यरत पूंजी लागत एवं मार्ग में इक्विपमेंट तथा स्थायी सम्पत्ति की लागत जो रिपोर्टिंग की तारीख को अपने इच्छित उपयोग हेतु तैयार नहीं है को शामिल की कीमत पर मूल्य है और ट्रांज़िट में उपकरण और अचल संपत्ति की लागत शामिल है जो रिपोर्टिंग की तारीख पर उनके इच्छित उपयोग के लिए तैयार नहीं हैं।

‘बिक्री के लिए आयोजित संपत्ति के रूप में वर्गीकृत परिसंपत्तियों’ के अंतर्गत उनकी गैर वर्तमान संपत्ति के अंतर्गत है, मुख्य रूप से बिक्री के लेनदेन के माध्यम से मुख्य रूप से एक बार फिर से उपयोग के बजाय पुनर्प्राप्त किया जाएगा और एक बिक्री अत्यधिक संभावित माना जाता है। वे अपने ले जाने वाली राशि के निचले हिस्से में और कम कीमत पर बेचते हैं, जैसे कि डिफर्ड टैक्स एसेट, कर्मचारी के लाभ से उत्पन्न संपत्ति, फाइनेंशियल एसेट्स, जो विशेष रूप से इस आवश्यकता से निकलती हैं। इसके अलावा, जहां प्रबंधन को उम्मीद है कि शेष परिसंपत्तियों के किसी भी हिस्से को एक वर्ष के भीतर बैलेंस शीट की तारीख में निपटारा होने की संभावना है, वही वर्तमान संपत्ति के रूप में वर्गीकृत किया गया है।

retirement benefits. The detailed accounting policies, including underlying judgments and methods of estimations for each of these items are discussed below. All of these key factors are reviewed on a continuous basis. Revisions to accounting estimates are recognised in the period in which estimates are revised and any future periods affected.

1.4 (a) PROPERTY, PLANT AND EQUIPMENT

An item of property, plant and equipment is recognised as an asset if it is probable that future economic benefits associated with the item will flow to the group and its cost can be measured reliably. This recognition principle is applied to the costs incurred initially to acquire an item of property, plant and equipment and also to costs incurred subsequently to add to, replace part of, or service it. All other repair and maintenance costs, including regular servicing, are recognised in the statement of profit and loss as incurred. When a replacement occurs, the carrying amount of the replaced part is derecognized.

Property, plant and equipment are stated at cost, less accumulated depreciation and impairment losses. Cost includes all direct costs and expenditures incurred to bring the asset to its working condition and location for its intended use.

The gain or loss arising on disposal of an asset is determined as the difference between the sale proceeds and the carrying amount of the asset, and is recognised in the statement of profit and loss.

Included in property, plant and equipment are loose plant and tools which are stated at cost less amounts written off related to their expected useful lives and estimated scrap value and also spares, against which impairment provisions are made where necessary to cover slow moving and obsolete items.

For transition to Ind AS, the Group has elected to continue with the carrying value of all of its property, plant and equipment recognized as of April 1, 2015 (transition date) measured as per the previous GAAP and used that carrying value as its deemed cost as of the transition date.

Capital work-in-progress is valued at cost and includes equipment in transit and the cost of fixed assets that are not ready for their intended use at the reporting date.

"Assets classified as held for sale" is under "Non-current Asset" at their carrying amount which will be recovered principally through a sale transaction, rather than through continuing use and a sale is considered highly probable. They are measured at the lower of their carrying amount and fair value less cost to sell, except for assets such as Deferred Tax Asset, Assets arising from employees' benefit, Financial Assets which are specifically exempted from this requirement. Further, where the management expects that any part of the said assets is likely to be disposed off within one year on the Balance Sheet date, the same are classified as current assets.

‘बिक्री के लिए आयोजित संपत्ति के रूप में वर्गीकृत संपत्ति’ को उनके शुद्ध लिखित मूल्य पर ‘गैर-वर्तमान संपत्ति’ के तहत वर्गीकृत किया गया है क्योंकि इन परिसंपत्तियों को पहले से ही सामान्य जारी परिचालनों में सेवानिवृत्त किया गया है और केवल बिक्री / नीलामी के लिए ही रखा गया है।

‘बिक्री के लिए आयोजित संपत्ति के रूप में वर्गीकृत संपत्ति’ अलग-अलग परिसंपत्तियों से बैलेंस शीट में प्रस्तुत की जाती हैं बिक्री के लिए आयोजित की गई देयताओं को बैलेंस शीट में अन्य देनदारियों से अलग से प्रस्तुत किया गया है।

1. 4(ख) सहायक कंपनियों एवं संयुक्त उद्यम में निवेश

सहायक कंपनियों एवं संयुक्त उद्यम में निवेश लागत पर किया जाता है। जहाँ नुकसान का संकेत दिखता है, निवेश की लागत राशि का आकलन किया जाता है एवं तुरंत उसे वसूलीयोग्य राशि में लिख लिया जाता है। सहायक कंपनियों एवं संयुक्त उद्यम में निवेश के निपटान पर शुद्ध निपटा प्रक्रिया एवं लागत राशि के बीच का अंतर लाभ एवं हानि का विवरण दर्शाया जाता है।

इंड एसएस में परिवर्तन हेतु कंपनी ने 1 अप्रैल, 2015 (परिवर्तन की तारीख) को मान्यता प्राप्त को सहायक कंपनियों एवं संयुक्त उद्यम में अपने सभी निवेश की मूल लागत का पूर्व के जीएएपी के अनुसार सुनिश्चित करने के कार्य जारी रखने का चुनाव किया तथा परिवर्तन की तारीख के रूप में उसके डिम्पड लागत के अनुसार उसके मूल कीमत में व्यवहार किया गया है।

1.4(ग) अमूर्त संपत्तियां

सीमित उपयोगी जीवन के साथ अमूर्त संपत्तियां जो अलग से अधिगृहित की गई है उसे लगातार कम संचित ऋणपरिशोधन एवं संचित न्यूनता हानि के रूप में व्यवहार किया जाता है। परिशोधन अपने अनुमानित उपयोगी जीवन पर एक सीधी रेखा के आधार पर मान्यता प्राप्त है। अनुमानित उपयोगी जीवन और परिशोधन विधि की प्रत्येक रिपोर्टिंग अवधि के अंत में समीक्षा की जाती है, जिसके परिणामस्वरूप किसी भी बदलाव के प्रभाव को संभावित आधार पर लिया जा सकता है।

एक अमूर्त संपत्ति गैर मान्यता प्राप्त निपटान पर है, या जब कोई भविष्य के आर्थिक लाभों का उपयोग या निपटान से उम्मीद नहीं की जाती है। इसके अलावा, प्रबंधन का अनुमान लगाता है कि अमूर्त आस्तियों की अपनी उपयोगी ज़िंदगी के अंत में शून्य ले जाने की लागत है, अर्थात् शून्य अवशिष्ट मूल्य है। इंड एसएस में परिवर्तन के लिए, कंपनी ने 1 अप्रैल, 2015 (परिवर्तन की तारीख) के रूप में मान्यता प्राप्त अपनी सभी अमूर्त परिसंपत्तियों को पूर्व के जीएएपी के अनुसार सुनिश्चित करने के कार्य को जारी रखने के लिए चुना है एवं परिवर्तन की तारीख के अनुसार उसका डिम्पड लागत के रूप में मूल लागत का व्यवहार किया गया है।

1.5 संपत्ति, संयंत्र एवं उपकरण का मूल्यहास

मूल्यहास या ऋणपरिशोधन को सरसरी आधार पर बट्टा खाता, संपत्ति, संयंत्र एवं उपकरणों को उनके अवशिष्ट मूल्य पर प्रावधान किया जाता है। ये प्रभार संपत्ति के उपयोग की तारीख से प्रारम्भ किया जाता है जब से इच्छित उपयोग के लिए उपलब्ध होती है तथा उनका अनुमानित उपयोगी आर्थिक जीवन पर प्रभाव डालता है। सम्पत्तियों का अनुमानित उपयोगी जीवन एवं अवशिष्ट मूल्य का नियमित रूप से समीक्षा किया जाता है एवं जब आवश्यकता होती है संशोधित किया जाता है। सम्पत्तियों के संबंध में आगे कोई प्रभार नहीं दिया जाता है जो पूर्णतया अवलेखित हो चुकी परन्तु अभी

"Assets classified as held for sale" is classified under "Non-current Asset" at their net written down value since these assets have already been retired from normal continuing operations and is held only for sale/ auction.

"Assets classified as held for sale" are presented separately from the other assets in the balance sheet. The "liabilities classified as held for sale" are presented separately from the other liabilities in the balance sheet.

1.4(b) Investment in Subsidiaries and Joint venture

Investment in subsidiaries and Joint venture are carried at cost. Where an indication of impairment exists, the carrying amount of the investment is assessed and written down immediately to its recoverable amount. On disposal of investments in subsidiaries and joint venture, the difference between net disposal proceeds and carrying amounts are recognized in Statement of Profit and Loss.

For transition to Ind AS, the Group has elected to continue with the carrying value of all of its investment in Subsidiary and Joint Venture recognized as of April 1, 2015 (transition date) measured as per the previous GAAP and used that carrying value as its deemed cost as of the transition date.

1.4(c) Intangible Assets

Intangible assets with finite useful lives that are acquired separately are carried at cost less accumulated amortization and accumulated impairment losses. Amortization is recognized on a straight-line basis over their estimated useful lives. The estimated useful life and amortization method are reviewed at the end of each reporting period, with the effect of any changes in estimate being accounted for on a prospective basis.

An intangible asset is de-recognized on disposal, or when no future economic benefits are expected from use or disposal. Further, the management estimates that the intangible assets are having zero carrying cost at the end of its useful life i.e. zero residual value. For transition to Ind AS, the Group has elected to continue with the carrying value of all of its intangible assets recognized as of April 1, 2015 (transition date) measured as per the previous GAAP and used that carrying value as its deemed cost as of the transition date.

1.5 Depreciation of property, plant and equipment

Depreciation or amortization is provided so as to write off, on a straight-line basis, the cost of property, plant and equipment to their residual value. These charges are commenced from the dates the assets are available for their intended use and are spread over their estimated useful economic lives. The estimated useful lives of assets and residual values are reviewed regularly and, when necessary, revised. No further charge is provided in respect of assets that are fully written down but are still in use.

भी उपयोग में है।

निर्माणाधीन सम्पत्तियों पर मूल्यहास प्रारम्भ होता मात्र जब सम्पत्ति इच्छित उपयोग के लिए तैयार हैं।

संपत्ति, संयंत्र और उपकरणों की मुख्य श्रेणियों के लिए अनुमानित उपयोगी जीवन निम्न रूप में हैं:

परिसंपत्ति का प्रकार	अनुमानित उपयोगी जीवन (वर्ष)
कार्यालय उपकरण	5
वाहन	8
फर्निचर्स एवं फिक्चर्स	10
पार्टिशन एवं क्यूबिकल्स	10
बिल्डिंग	60
एयर कंडिशनर्स	10
कंप्यूटर्स	3
सर्वर्स	6
हॉट स्लैग हैंडलिंग हेतु संयंत्र एवं मशीनरी	5
डोजर	7
एक्सकलेवेटर्स 1.2 से घन मीटर	7
क्रेन्स	15
मैग्नेटिक सेपरेटर्स	15
उपरोक्त उल्लिखित संपत्तियों को छोड़कर	9.19
“संयंत्र एवं मशीनरी” के अंतर्गत सभी संपत्ति	
पांच हजार से कम मूल्य की संपत्ति	100 प्रतिशत
सोलर प्लांट	10
अमूर्त संपत्ति के रूप में वर्गीकृत	6 (किसी अवशिष्ट मूल्य
कम्प्यूटर साफ्टवेयर	के बिना)

1.6 क्षीणता

प्रत्येक तुलन पत्र की तारीख को, कंपनी सुनिश्चित करने के लिए अपने संपत्तियों, संयंत्र एवं उपकरणों के मूल कीमत की समीक्षा करती है क्या उन संपत्तियों की मूल कीमत निरंतर उपयोग के जरिए वसूलीयोग्य नहीं हो सकती है का कोई संकेत तो नहीं है। यदि ऐसा कोई संकेत मिलता है तो सम्पत्ति का वसूलीयोग्य कीमत का क्षीणता से हानि (यदि कोई है) के विस्तार को सुनिश्चित करने के क्रम में समीक्षा की जाती है। जहाँ सम्पत्ति से नगद प्रभाव की सृष्टि नहीं होती है वे अन्य सम्पत्ति से स्वतंत्र है, कंपनी नगद सृष्टि करने वाली इकाई जिससे सम्पत्ति का संबंध है के वसूली योग्य राशि का अनुमान लगाती है। उपयोगी जीवन की पहचान के साथ अमूर्त संपत्ति की क्षीणता वार्षिक रूप से जांच की जाती है एवं जहाँ उसका कोई संकेत मिलता है, वहीं संपत्ति क्षीणता की हो सकती है।

पूर्णप्राप्ति योग्य राशि का उपयोग उचित मूल्य के अधिक और बेचने का मूल्य कम है। उपयोग में मूल्य का आकलन करने में, अनुमानित भविष्य की नकदी प्रवाह को उनके वर्तमान मूल्य से पूर्व कर छूट का उपयोग कर छूट दी जाती है, जो मौजूदा समय-समय पर मुद्रा के मूल्यांकन का मूल्यांकन करती है और संपत्ति हेतु विशिष्ट जोखिम के लिए भविष्य के नकदी प्रवाह का अनुमान है,

Depreciation on assets under construction commences only when the assets are ready for their intended use.

The estimated useful lives for the main categories of property, plant and equipment are:

Type of Asset	Estimated Useful life (Years)
Office Equipment	5
Vehicles	8
Furniture and Fixtures	10
Partition and Cubicles	10
Building	60
Air Conditioners	10
Computers	3
Servers	6
Plant & Machinery used for hot slang handling	5
Dozer	7
Excavators 1.2 to 5 Cum	7
Cranes	15
Magnetic Separators	15
All assets under "Plant and Machinery" except assets mentioned above	9.19
Assets with value less than Rupees Five Thousand	100 %
Solar Plant	10
Computer Software classified as Intangible Asset	6 (without any residual value)

1.6 Impairment

At each balance sheet date, the Group reviews the carrying amounts of its property, plant and equipment to determine whether there is any indication that the carrying amount of those assets may not be recoverable through continuing use. If any such indication exists, the recoverable amount of the asset is reviewed in order to determine the extent of impairment loss (if any). Where the asset does not generate cash flows that are independent from other assets, the Group estimates the recoverable amount of the cash generating unit to which the asset belongs. Intangible assets with an indefinite useful life are tested for impairment annually and whenever there is an indication, the asset may be impaired.

Recoverable amount is the higher of fair value less costs to sell and value in use. In assessing value in use, the estimated future cash flows are discounted to their present value using a pre-tax discount rate that reflects current market assessments of the time value of money and the risks specific to the asset for which the estimates of future cash flows have not been adjusted. An impairment loss is recognised in the

जिसका समायोजन नहीं किया गया है। क्षीणता से हानि लाभ एवं हानि के विवरण में मान्यता प्राप्त किया गया है जब और जैसा संपत्ति की मूल कीमत वसूली राशि से अधिक है।

जब क्षीणता हानि के पश्चात नुकसान होता है, सम्पत्ति की मूल कीमत (या नकद सृष्टि इकाई) अपने वसूलीयोग्य राशि के अनुमान में विपरीत वृद्धि होती है, परन्तु इतना है कि बढ़ती हुई ब्याज राशि उस निर्धारित राशि से अधिक नहीं होनी चाहिए जो निर्धारित किया गया है, क्षीणता हानि संपत्ति (या नकद सृष्टि इकाई) के लिए पूर्व वर्ष में मान्यता प्राप्त है। क्षीणता हानि के विपरित होने पर तत्काल आय के रूप में समझा जाता है।

1.7 वित्तीय लेखपत्र

वित्तीय परिसंपत्तियां और वित्तीय देनदारियों को तब मान्यता दी जाती है जब कंपनी उपकरण(इंस्ट्रुमेंट) के संविदागत प्रावधानों के लिए एक पार्टी बन जाती है। वित्तीय संपत्तियां एवं दायित्व प्रारम्भ में उचित मूल्य में मापा जाता है। लेनदेन की लागते जो अधिग्रहण या वित्तीय संपत्तियों और वित्तीय देयताओं (वित्तीय संपत्तियों एवं वित्तीय देनदारियों के लाभ या हानि के माध्यम से उचित मूल्य के अलावा) के अधिग्रहण के लिए प्रत्यक्ष रूप से श्रेय देती है, उन्हें वित्तीय संपत्तियों या वित्तीय दायित्वों के प्रारम्भिक मान्यता पर मापा गया निष्पक्ष मूल्य से जोड़ा या घटाया जाता है। लेन-देन सीधे वित्तीय परिसंपत्तियों के अधिग्रहण और वित्तीय देयताओं के लाभ और हानि के माध्यम से उचित मूल्य के अधिभार के मुताबिक लाभ और हानि के बयान में तुरंत मान्यता प्राप्त है।

प्रभावी ब्याज विधि

प्रभावी ब्याज पद्धति एक वित्तीय साधन की परिमाणीकृत लागत की गणना करने और संबंधित अवधि के दौरान ब्याज आय या व्यय को आवंटित करने की एक विधि है। प्रभावी व्यय दर वह दर है जो वित्तीय साधनों की अपेक्षित जीवन के माध्यम से भविष्य में नकद रसीदों या भुगतानों को ठीक करने या एक छोटी अवधि के लिए जहाँ उपयुक्त हो।

क) वित्तीय संपत्ति

परिशोधित लागत पर वित्तीय संपत्तियां

वित्तीय परिसंपत्ति को बाद में परिशोधित लागत पर मापा जाता है, यदि ये वित्तीय संपत्ति एक व्यापारिक मॉडल के रूप में आयोजित की जाती है जिसका उद्देश्य संविदागत नकदी प्रवाह को एकत्र करने के लिए इन परिसंपत्तियों को रखना है और वित्तीय परिसंपत्ति के संविदात्मक शर्तों को निर्दिष्ट तिथियों की नकदी प्रभावों को जन्म देना है जो बकाया मूलधन पर मूलधन और ब्याज का केवल भुगतान करना है।

उचित मूल्य पर मापा गया वित्तीय संपत्ति

वित्तीय संपत्तियों को अन्य व्यापक आय के जरिए उचित मूल्य पर मापा जाता है यदि ये वित्तीय संपत्तियां एक व्यापारिक मॉडल में आयोजित की जाती हैं जिसका उद्देश्य संविदागत नकदी प्रवाह को जमा करने या इन वित्तीय संपत्तियों को बेचने के लिए और वित्तीय संपत्तियों के अनुबंध संबंधी शर्तों को बेचने के लिए इन संपत्तियों को रखना है निर्दिष्ट तिथियों को नकदी प्रवाहों पर बढ़ाना जो बकाया मूलधन के मूलधन पर मूलधन और ब्याज का पूरी तरह भुगतान करते हैं।

statement of profit and loss as and when the carrying amount of an asset exceeds its recoverable amount.

Where an impairment loss subsequently reverses, the carrying amount of the asset (or cash generating unit) is increased to the revised estimate of its recoverable amount, but so that the increased carrying amount does not exceed the carrying amount that would have been determined had no impairment loss been recognised for the asset (or cash generating unit) in prior years. A reversal of an impairment loss is recognised as income immediately.

1.7 Financial Instruments

Financial assets and financial liabilities are recognized when the Group becomes a party to the contractual provisions of the instrument. Financial assets and liabilities are initially measured at fair value. Transaction costs that are directly attributable to the acquisition or issue of financial assets and financial liabilities (other than financial assets and financial liabilities at fair value through profit or loss) are added to or deducted from the fair value measured on initial recognition of financial asset or financial liability. The transaction costs directly attributable to the acquisition of financial assets and financial liabilities at fair value through profit and loss are immediately recognised in the statement of profit and loss.

Effective interest method

The effective interest method is a method of calculating the amortised cost of a financial instrument and of allocating interest income or expense over the relevant period. The effective interest rate is the rate that exactly discounts future cash receipts or payments through the expected life of the financial instrument, or where appropriate, a shorter period.

a) Financial assets

Financial assets at amortised cost

Financial assets are subsequently measured at amortised cost if these financial assets are held within a business model whose objective is to hold these assets in order to collect contractual cash flows and the contractual terms of the financial asset give rise on specified dates to cash flows that are solely payments of principal and interest on the principal amount outstanding.

Financial assets measured at fair value

Financial assets are measured at fair value through other comprehensive income if these financial assets are held within a business model whose objective is to hold these assets in order to collect contractual cash flows or to sell these financial assets and the contractual terms of the financial asset give rise on specified dates to cash flows that are solely payments of principal and interest on the principal amount outstanding

वित्तीय परिसंपत्ति को परिशोधित लागत पर या अन्य व्यापक आय के माध्यम से उचित मूल्य पर मापा नहीं जाता है, लाभ या हानि के माध्यम से उचित मूल्य पर किया जाता है।

वित्तीय संपत्तियों की हानि

अपेक्षित क्रेडिट हानियों के लिए हानि भत्ता, अन्य व्यापक आय के माध्यम से परिशोधित लागत और उचित मूल्य पर मापा गया वित्तीय संपत्तियों के लिए मान्यता प्राप्त है।

जीवनभर के बराबर हानि भत्ता, क्रेडिट हानियों को मान्यता दी जाती है अगर वित्तीय साधनों पर क्रेडिट जोखिम प्रारंभिक मान्यता से काफी बढ़ गया है। वित्तीय साधनों के लिए जिनकी क्रेडिट जोखिम प्रारंभिक मान्यता से काफी वृद्धि नहीं हुई है, बारह महीने के बराबर हानि भत्ता की उम्मीद क्रेडिट घाटे को मान्यता दी गई है।

वित्तीय परिसंपत्तियों का उन्मूलन

कंपनी एक वित्तीय परिसंपत्तियों को केवल तब तक मान्यता नहीं प्रदान करती है जब परिसंपत्ति का समापन होने से नकदी प्रभाव के अनुबंध के अधिकार, या वह वित्तीय संपत्ति को स्थानान्तरित करता है और संपत्ति के स्वामित्व के सभी जोखिमों और अन्य इकाइयों को प्रदान करता है। यदि कंपनी न तो स्थानान्तरण करती है और न ही स्वामित्व के सभी जोखिमों तथा अधिकारों को बरकरार रखती है तथा स्थानान्तरित परिसंपत्ति को नियंत्रित करने के लिए जारी रखती है, कंपनी परिसंपत्तियों अपने हित को पहचानती है एवं उस राशि का संबंधित देनदारी का भुगतान करना पड़ सकता है। यदि कंपनी को हस्तांतरित वित्तीय परिसंपत्तियों के सभी जोखिमों और स्वामित्व के काफी हद तक लाभ मिलते हैं, तो कंपनी वित्तीय परिसंपत्तियों की पहचान जारी रखती है एवं प्राप्त लाभ के संपादित ऋण की भी पहचान करती है।

ख) वित्तीय देयता एवं इक्वीटी लेखपत्र

ऋण या इक्वीटी के रूप में वर्गीकृत

कंपनी द्वारा जारी वित्तीय दायित्वों एवं इक्वीटी अनुदेशों को ठेकागत व्यवस्थाओं के तत्वों एवं वित्तीय देनदारी और इक्वीटी अनुदेशों की परिभाषा के अनुसार वर्गीकृत किया जाता है।

इक्वीटी लेखपत्र

इक्वीटी अनुदेश एक संविदा है जो उसके सभी दायित्वों को कम करने के उपरान्त कंपनी की परिसंपत्तियों में अविशिष्ट हित का साक्ष्य है। इक्वीटी अनुदेश प्रत्यक्ष जारी लागत के शुद्ध प्राप्त मूल्य पर रिकार्ड किया जाता है।

वित्तीय दायित्व

व्यापार और अन्य देनदारियों को प्रारंभिक रूप से उचित मूल्य, लेनदेन लागत का शुद्ध, और प्रभावी ब्याज दर पद्धति का उपयोग करके परिशोधित लागत पर मापा जाता है।

वित्तीय उत्तरदायित्वों का उन्मूलन

कंपनी वित्तीय देनदारियों को तब और केवल तब मान्यता नहीं देती है, कंपनी के दायित्वों को सेवा मुक्त दे दी जाती है, रद्द कर दी जाती है या वे समाप्त हो जाती हैं।

1.8 इन्वेंटरीज

मार्ग में सामग्री सहित व्यापार में स्टॉक मूल्य या अनुमानित शुद्ध वसूली मूल्य, जो भी कम हो की लागत है।

Financial asset not measured at amortised cost or at fair value through other comprehensive income is carried at fair value through profit or loss.

Impairment of financial assets

Loss allowance for expected credit losses is recognised for financial assets measured at amortized cost and fair value through other comprehensive income.

Loss allowance equal to the lifetime expected credit losses is recognised if the credit risk on the financial instruments has significantly increased since initial recognition. For financial instruments whose credit risk has not significantly increased since initial recognition, loss allowance equal to twelve months expected credit losses is recognised.

Derecognition of financial assets

The Group derecognizes a financial asset only when the contractual rights to the cash flows from the asset expire, or it transfers the financial asset and substantially all risks and rewards of ownership of the asset to another entity. If the Group neither transfers nor retains substantially all the risks and rewards of ownership and continues to control the transferred asset, the Group recognizes its retained interest in the assets and an associated liability for amounts it may have to pay. If the Company retains substantially all the risks and rewards of ownership of a transferred financial asset, the Company continues to recognize the financial asset and also recognizes a collateralized borrowing of the proceeds received.

b) Financial liabilities and equity instruments

Classification as debt or equity

Financial liabilities and equity instruments issued by the Company are classified according to the substance of the contractual arrangements entered into and the definitions of a financial liability and an equity instrument.

Equity instruments

An equity instrument is any contract that evidences a residual interest in the assets of the Company after deducting all of its liabilities. Equity instruments are recorded at the proceeds received, net of direct issue costs.

Financial Liabilities

Trade and other payables are initially measured at fair value, net of transaction costs, and are subsequently measured at amortised cost, using the effective interest rate method.

Derecognition of financial liabilities

The Company derecognizes financial liabilities when, and only when, the Company's obligations are discharged, cancelled or they expire.

1.8 INVENTORIES

Stock in trade including Material-in-transit is valued at cost or estimated net realisable value whichever is less.

सहायक कंपनी के मामले में

- अचल इन्वेंट्री के अलावा अन्य वस्तुएं अनुमानित शुद्ध वसूली योग्य मूल्य की कीमत पर मूल्यवान होती हैं जो भी कम हो। लागत में खरीद लागत और अन्य प्रत्यक्ष व्यय शामिल हैं लेकिन ऐसे सामानों पर उत्पाद शुल्क को छोड़कर जहां कंपनी सेनवेट क्रेडिट नियम 2004 के नियम 3 (1) के अनुसार सेनवेट क्रेडिट लेने के योग्य है।
- इन्वेंट्री आइटम, जो तीन साल से अधिक समय तक नहीं चले हैं को अचल इन्वेंट्री के रूप में माना जाता है। अचल इन्वेंट्री साल 2001-02 से प्रति वर्ष दस प्रतिशत की लागत से कम लागत पर मूल्यवान है।
- समाप्त / अनावश्यक भंडार वस्तुएं अनुमानित शुद्ध अनुमानणीय मूल्य की कीमत पर मूल्यवान होती हैं जो भी कम हो।

1.9 राजस्व मान्यता

निम्नलिखित मदों को छोड़ कर उपचय आधार पर राजस्व स्वीकार किया जाता है जो वास्तविक वसूली पर लेखाकृत किया जाता है चूंकि ऐसी सामग्रियों की वास्तविकता लेखा मानकों के प्रावधानों के अनुसार अनिश्चित है।

- निष्पादन/विवादास्पद बकाये एवं उस पर ब्याज, यदि कोई है, हेतु विचाराधीन निर्णय।
- अतिदेय वसूलीयोग्य पर ब्याज जहां संभावना अनिश्चित है।
- आपूर्तिकर्ताओं या ठेकेदारों पर परिनिर्धारित जुर्माना।
- आयकर/बिक्री कर/वैट पुनःप्राप्ति एवं इस पर ब्याज।
- डिविडेंट आय की स्वकृति है जब भुगतान प्राप्त करो का अधिकार प्राप्त होता है।

क्रय

- आयातित सामग्रियों के बिल की प्राप्ति की तारीख के आधार पर क्रय के रूप में लेखाकृत की जाती है। मूल्य के संबंध में, खरीदी की वास्तविक प्रेषण के आधार पर बुक किया जाता है और जहाँ अनुबंधित फारवर्ड विनिमय दरों के आधार पर, यदि बुक किया जाता है या एफईडीआई स्थल विनिमय दरें अंतिम तिथि पर प्रचलित हैं, तो इस तरह प्रेषण वर्ष के करीब बकाया है, वित्तीय वर्ष के मामले में पहले आच्छादित नहीं किया गया था, जैसा कि मामलों हो सी एंड एफ/सीआईएफ मूल्य एवं उपयोग किया जाने वाला ब्याज शामिल है जो तदपश्चात वित्तीय वर्ष वास्तविक भुगतान पर अंतिम समायोजन द्वारा अनुसरित होता है।
- स्वदेशी सामग्रियों के मामले में, चालान के मूल्य के आधार पर परिवहन दस्तावेजों के आधार पर और मूल्य के आधार पर खरीद की जाती है।

बिक्री

- हाई सी की बिक्री हई सी बिक्री पत्र जारी करने की तारीख के आधार पर बुक की जाती है। मूल्य के संबंध में, बिक्री वर्ष की अंतिम तारीख में प्रचलित एफईडीआई स्थल विनिमय दरों के आधार पर, यदि आरक्षित या अनुबंधित विदेशी विनिमय दरों पर

In case of subsidiary

- Inventories other than non-moving inventories are valued at cost or estimated net realizable value whichever is less. The cost includes purchase cost and other direct expenses but exclude excise duty on such goods where the company is eligible to take cenvat credit in accordance with rule 3(1) of the Cenvat Credit Rules 2004.
- The inventory items, which have not moved for more than three years, are considered as non-moving inventories. Non-moving inventories are valued at cost reduced by ten percent of cost every year from the year 2001-02.
- The scrapped/redundant store items are valued at cost or estimated net realizable value whichever is lower.

1.9 REVENUE RECOGNITION

Revenue is recognized on accrual basis except in the following items which are accounted on actual realization since realisability of such items is uncertain in accordance with the provisions of the accounting standards.

- Decrees pending for execution/contested dues and interest thereon, if any.
- Interest on overdue recoverables where realisability is uncertain.
- Liquidated damages on suppliers or contractors.
- Refund of Income-Tax/Sales Tax/VAT and interest thereon.
- Dividend income is recognized when right to receive payment is established

PURCHASES

- Imported materials are accounted for as purchase on the basis of date of bill of lading. As regards value, purchases are booked on the basis of actual remittance and where such remittance are outstanding at the close of the year, on the basis of contracted forward exchange rates, if booked, or FEDAI spot exchange rates prevailing on the last date of the financial year, in case forward cover was not taken, as the case may be, which includes C&F / CIF price and usance interest followed by final adjustments on actual payment in subsequent financial year.
- In case of indigenous materials, purchases are booked on the basis of transport documents and as regards value, based on the value of invoices.

SALES

- High sea sales are booked on the basis of date of issuance of high sea sale letter. As regards value, sales are booked either at contracted forward exchange rates, if booked, or provisionally on the basis of FEDAI spot exchange rates prevailing on the last date of the

होती है, जहाँ आगे आच्छादित नहीं किया जाता था, जिसमें सी एंड एफ/सीआईएफ मूल्य शामिल है, तदुपरांत वित्तीय वर्ष में भुगतान की निर्धारित तारीख पर अंतिम समायोजन द्वारा अनुसरित किया जाता है।

- ii) स्वदेशी सामग्रियों के मामले में, चालान मूल्य के आधार पर, परिवहन दस्तावेजों की तारीख के आधार पर और मूल्य के आधार पर बिक्री का हिसाब किया जाता है। दरवाजे पर सुपडुंगी के आधार पर बिक्री के मामले में बिक्री इनवॉयस तिथि पर बुक किए जाते हैं।
- iii) निर्यात के मामले में, शिपमेंट की तारीख के आधार पर बिक्री का हिसाब किया जाता है। मूल्य के संबंध में, बिक्री अनुबंधित फॉरवर्ड विनिमय दरों पर, बुक किए जाने पर या क्लीयरेंस दस्तावेज के अनुसार शिपमेंट की तारीख पर एफईडीएआई दर पर बुक की जाती है जो निर्यात की प्राप्ति के वास्तविक वसूली पर अंतिम समायोजन द्वारा अनुसरित किया जाता है।

सेवा शुल्क

सुविधा पद्धति के जरिए प्रिंसिपलों की ओर से विपणन विभाग में लेन-देन हेतु एवं बिक्री/प्रोक्योरमेंट संचालित करने हेतु, ऑक्शन, निविदा के माध्यम से या किसी अन्य माध्यम से पारिश्रमिक सेवा प्रभार के रूप में माना जाता है।

(क) सेवा प्रभारों को अनुबंधित दरों पर आय के रूप में माना जाता है:

- i). सार्वजनिक क्षेत्र के उपक्रमों, रक्षा एवं अन्य सरकारी विभागों की ओर से बिक्री आदेश/सुपुर्दगी आदेशों के जारी करने पर निविदा/ऑक्शन बिक्री।
- ii). ई-बिक्री के संतोषजनक पूरा करने पर।
- (i) एवं (ii) के संबंध में, सेवा शुल्क प्रिंसिपलों द्वारा वास्तविक सुपुर्दगी के आधार पर समायोजन के साथ, यदि कोई है, ऑक्शन की बोली मूल्य पर माना जाता है, यदि यदि सेवा शुल्क प्रतिशत आधार पर भुगतानयोग्य है।
- iii). इवेंट के होने पर, सेवा ठेका के मामले में इवेंट आधार पर।
- iv). ई-प्रोक्योरमेंट सेवा शुल्कों के मामले में बुक किया गया है।

पुराने मामलों में सेवा शुल्क इवेंट के पूरा होने पर प्रिंसिपलों से संग्रह करने योग्य है एवं नये मामले में लेनदेन शुल्क बोलीदाताओं से रसीद पर लेखाकृत है।

(ख) ई-प्रोक्योरमेंट लेनदेन शुल्क इवेंट के सफलतापूर्वक संचालित होने पर लिया जाता है।

(ग) क्रय के संबंध में अर्जित सेवा प्रभार उपार्जित के रूप में लेंडिंग बिल/रेलवे रसीद/लॉरी रसीद जैसा भी मामला हो की तारीख के आधार पर संविदागत दर के लिए माना जाता है। आयातीत सामग्रियों हेतु, वित्तीय वर्ष की अंतिम तारीख को प्रचलित मूल्य फारवर्ड कवर रेट पर या एफईडीएआई स्थल दर पर सुनिश्चित किया जाता है।

financial year, where forward cover was not taken, which includes C&F / CIF price, usance interest followed by final adjustment on due date of payment in subsequent financial year.

- ii) In case of indigenous material, sales are accounted for on the basis of date of transport documents and as regards value, based on the value of invoices. In Case of sale on door delivery basis sales are booked on sales invoice dates.
- iii) In case of export, sales are accounted for on the basis of date of shipment. As regards value, sales are booked either at contracted forward exchange rates, if booked, or at the FEDAI rate on the date of shipment as per custom clearance document, followed by final adjustment on actual realization of export proceeds.

SERVICE CHARGES

Remuneration for transaction in Marketing Department through facilitator mode and for conducting sales/procurement on behalf of Principals, by way of auctions, tenders, or any other means, are accounted for as service charges.

(a) Service charges are accounted for as income at contracted rates on:

- i) Tender/Auction sale on behalf of Public Sector Undertakings, Defence and other Government Departments on issuance of sale orders / delivery orders.
- ii) On satisfactory completion of e-sales.

In respect of (i) & (ii), service charges are accounted for on bid price of auction with adjustments, if any, on the basis of actual delivery by the Principals, in case service charges are payable on percentage basis.

- iii) On occurrence of event, in case of service contract on event basis.
- iv) In case of E-Procurement Service charges are booked: In old version where service charges are collectable from the Principal, on completion of event, and in the new version, transaction fees are accountable on receipt from the bidders.

(b) E Procurement transaction fees are accounted on successful conduct of event.

(c) Service charges accrued in respect of purchase as facilitator are accounted for at the contracted rate on the basis of date of bill of lading / railway receipt / lorry receipt as the case may be. For imported materials, value is ascertained either at forward cover rate or at FEDAI spot rate prevailing on the last date of the Financial Year. Final adjustment is made on actual payment. In case of indigenous materials, value is

स्वदेशी मामलों में मूल्य ठेकागत दर में वास्तविक भुगतान के आधार पर सुनिश्चित किया जाता है।

- (घ) सहायक कंपनी के मामले में, सर्विस चार्ज स्कैप और अन्य मदों, वेयरहाउस प्रबंधन के लिए संरक्षक सेवाएं और संबंधित स्टील प्लांट्स और अन्य पार्टियों के साथ सहमत / प्रस्तावित दरों पर कंपनी द्वारा की गई परिसंपत्तियों के मूल्यांकन से संबंधित सेवा के प्रसंस्करण के लिए अर्जित आय का प्रतिनिधित्व करते हैं।

ई-ऑक्शन पंजीयन

बिक्रेताओं से संग्रहित ई-ऑक्शन शुल्क चालू वर्ष के आय के रूप में विचार किया जाता है यदि पंजीयन की वैधता एक वर्ष तक है। जीवन भर के पंजीयन के मामले में संग्रहित राशि पांच वर्षों में समान रूप से वितरित किया जाता है।

1.10 कराधान

वर्ष हेतु कर व्यय में शामिल है चालू एवं विलम्बित कर। वर्तमान में भुगतानयोग्य कर वर्ष के करयोग्य लाभ पर आधारित है। करयोग्य लाभ शुद्ध लाभ से अलग है जैसा कि लाभ और हानि विवरण में दिया गया है क्योंकि इसमें आय या व्यय के सामग्रियों को छोड़ दिया जाता है जो अन्य वर्षों में करयोग्य या घाटवयोग्य है एवं आगे उनके सामग्रियों को छोड़ा जाता है जो कभी करयोग्य या घाटवयोग्य नहीं है। वर्तमान कर के लिए कंपनी का दायित्व व्यवहृत कर दरों या कर कानूनों का गणना करना हो जो देश में अधिनियमति या वास्तविक अधिनियमत किया गया है जहाँ कंपनी रिपोर्टिंग अवधि की समाप्ति तक संचालित है।

विलम्बित कर वित्तीय विवरणों में परिसम्पत्तियों एवं दायित्वों की मूल राशि के बीच अंतर पर भुगतानयोग्य या वसूलीयोग्य होने की उम्मीद है एवं संबंधित कर करयोग्य लाभ की गणना में व्यवहार पर आधारित है तथा इसका तुलनपत्र दायित्व विधि में व्यवहार करने के लिए किया जाता है। विलम्बित कर दायित्व सभी करयोग्य अस्थायी अंतरों हेतु सामान्यतया माना जाता है। इसके विपरित विलम्बित कर संपत्ति केवल उस हद तक मान्यता प्राप्त होता है कि भविष्य में कर योग्य लाभ उपलब्ध होगा जिसके लिए अस्थायी अंतरों का उपयोग किया जा सकता है।

विलम्बित कर सम्पत्ति की मूल राशि का प्रत्येक रिपोर्टिंग अवधि के अंत में समीक्षा की जाती है एवं इस हद तक कम हो जाती है कि अब यह संभव नहीं होता है कि पर्याप्त करयोग्य लाभ संपत्ति के सभी या अंश होगा या पुनर्प्राप्ति का उपलब्ध होगा।

विलम्बित कर संपत्ति या देनदारी को उस सीमा तक ऑफसेट किया जाता है, जो वे उसी कर प्राधिकरण द्वारा लगाए गए करों से संबंधित होते हैं और मौजूदा कर संपत्तियां सेट करने के लिए कानूनी तौर पर लागू होने योग्य अधिकार है और उस क्षेत्राधिकार में वर्तमान कर दायित्व है।

मौजूदा एवं विलम्बित कर को लाभ हानि के विवरण में व्यय या आय के रूप में माना जाता है, सिवाय इसके कि जब वे अन्य व्यापक आय या सीधे इक्विटी में जमा या डेबिट की गई सामग्रियों से संबंधित होते हैं, तो इस मामले में कर को अन्य व्यापक आय या इक्विटी में सीधे माना जाता है।

ascertained on the basis of actual payment at contracted rate.

- (d) In case of subsidiary, service charges represent the income earned for processing of scrap and other items, custodian services for warehouse management and service related to valuation of assets done by the company at the rates agreed with/offered to the respective Steel Plants and other parties.

E-AUCTION REGISTRATION

E-auction Registration fees collected from buyers is considered as income of the current year if the validity of registration is upto one year. In case of life long registration, the amount so collected is distributed in five years equally.

1.10 TAXATION

Tax expense for the year comprises current and deferred tax.

The tax currently payable is based on taxable profit for the year. Taxable profit differs from net profit as reported in the statement of profit and loss because it excludes items of income or expense that are taxable or deductible in other years and it further excludes items that are never taxable or deductible. The Company's liability for current tax is calculated using tax rates and tax laws that have been enacted or substantively enacted in the country where the Company operates by the end of the reporting period.

Deferred tax is the tax expected to be payable or recoverable on differences between the carrying amounts of assets and liabilities in the financial statements and the corresponding tax bases used in the computation of taxable profit, and is accounted for using the balance sheet liability method. Deferred tax liabilities are generally recognised for all taxable temporary differences. In contrast, deferred tax assets are only recognised to the extent that it is probable that future taxable profits will be available against which the temporary differences can be utilized.

The carrying amount of deferred tax assets is reviewed at the end of each reporting period and reduced to the extent that it is no longer probable that sufficient taxable profits will be available to allow all or part of the asset to be recovered.

Deferred tax assets and liabilities are offset to the extent that they relate to taxes levied by the same tax authority and there are legally enforceable rights to set off current tax assets and current tax liabilities within that jurisdiction.

Current and deferred tax are recognised as an expense or income in the statement of profit and loss, except when they relate to items credited or debited either in other comprehensive income or directly in equity, in which case the tax is also recognised in other comprehensive income or directly in equity.

1.11 प्रावधान और सम्बद्ध दायित्व

प्रावधानों को तुलनपत्र में मान्यता दी जाती है जब एक पिछली घटना के परिणामस्वरूप कंपनी की वर्तमान दायित्व (कानून एवं रचनात्मक) होती है, जिसके परिणामस्वरूप अपेक्षित संसाधनों का बहिर्वाह करने से आर्थिक लाभ मिलते हैं जिसका विश्वसनीय रूप से अनुमान लगाया जा सकता है। प्रत्येक प्रावधान तुलन पत्र की तारीख में मौजूदा दायित्व को व्यस्थित करने के लिए आवश्यक व्यय का सबसे अच्छा अनुमान पर आधारित है। जब उपयुक्त प्रावधान छूट आधार पर मापा जाता है।

रचनात्मक जिम्मेवारी ऐसा दायित्व है जो एक इकाई के कार्यों से प्राप्त होता है, जिसमें पिछले अभ्यास, प्रकाशित नीतियां या एक पर्याप्त विशिष्ट चालू बयान की एक स्थापित पद्धति है, इंडीटी ने अन्य पार्टियों को संकेत दिया है कि वह कुछ जिम्मेदारियों को स्वीकार करेगा, परिणामस्वरूप इंडीटी उन पार्टियों पर वैधा उम्मीद करेगी जो उनक जिम्मेदारियों को पूरा करेंगे।

टिप्पणी के माध्यम से आकस्मिक देयता प्रकट की जाती है जिसका प्रत्येक तुलनपत्र की तारीख में समीक्षा की जाती है और प्रबंधन के वर्तमान अनुमान को प्रतिबिंबित करने के लिए समायोजित किया जाता है।

1.12 कर्मचारी लाभ

(क) संक्षिप्त अवधि लाभ

संक्षिप्त अवधि लाभ लेखा अवधि में उनके अपरिवर्तनीय राशि के लिए जिम्मेदार है, जिसमें सेवाएं प्रदान की जाती हैं।

(ख) अर्जित छुट्टी और रुपान्तरित छुट्टी के लिए देनदारियों को पूरी तरह से 12 महीने के भीतर समाप्त हो जाने की उम्मीद नहीं है, जिस अवधि में कर्मचारियों से संबंधित सेवा प्रदान की गई थी। अतः उन्हें अनुमानित भविष्य के भुगतानों के वर्तमान मूल्य के रूप में मापा जाता है, जो अनुमानित अवधि के लिए मूल्यांकन के आधार पर रिपोर्टिंग अवधि के अंत तक कर्मचारियों द्वारा प्रदान की गई सेवाओं के संबंध में अनुमानित इकाई क्रेडिट विधि का उपयोग करते हुए किया जाएगा।

रिपोर्टिंग अवधि के अंत में बाजार उपज का उपयोग करके लाभ में छूट दिये गये हैं, जो संबंधित दायित्वों की शर्तों के अनुमान के अनुसार है। अनुभव समायोजन एवं बीमांकिक मान्यताओं में परिवर्तन के परिणामस्वरूप रिमेजरमेंट लाभ या हानि में मान्यता प्राप्त है। यह सुविधा भारतीय जीवन बीमा के माध्यम से वित्तपोषित है।

ग) रोजगार के उपरान्त दायित्व :

भविष्य निधि (परिभाषित योगदान)

भविष्य निधि को आयकर अधिकारियों द्वारा मान्यता प्राप्त ट्रस्ट द्वारा प्रशासित किया जाता है और इस फंड में योगदान राजस्व के लिए लगाया जाता है। पेंशनरों के लाभ कर्मचारी पेंशन योजना 1995 के माध्यम से सुरक्षित है।

1.11 PROVISIONS AND CONTINGENT LIABILITIES

Provisions are recognised in the balance sheet when the Group has a present obligation (legal or constructive) as a result of a past event, which is expected to result in an outflow of resources embodying economic benefits which can be reliably estimated. Each provision is based on the best estimate of the expenditure required to settle the present obligation at the balance sheet date. When appropriate, provisions are measured on a discounted basis.

Constructive obligation is an obligation that derives from an entity's actions whereby an established pattern of past practice, published policies or a sufficiently specific current statement, the entity has indicated to other parties that it will accept certain responsibilities; and as a result, the entity has created a valid expectation on the part of those other parties that it will discharge those responsibilities.

Contingent liabilities are disclosed by way of notes. These are reviewed at each balance sheet date and are adjusted to reflect the current estimate of management.

1.12 EMPLOYEE BENEFITS

(a) Short term benefits

Short term employee benefits are accounted for at their undiscounted amount in the accounting period in which the services are rendered.

(b) The liabilities for earned leave and commuted leave are not expected to be settled wholly within 12 month after the end of the period in which the employees render related service. They are therefore measured at the present value of expected future payments to be made in respect of services provided by employees up to the end of the reporting period based on actuarial valuation using the projected unit credit method.

The benefits are discounted using the market yield at the end of the reporting period that have terms of approximating to the terms of related obligations. Remeasurement as a result of experience adjustments and changes in actuarial assumptions are recognized in profit or loss. The facility is funded through LIC of India.

(c) Post-employment obligation :

Provident Fund (Defined Contribution)

Provident Fund is administered by a Trust recognized by Income Tax Authorities and contribution to this Fund is charged to revenue. Pensioners Benefits are secured through Employees' Pension Scheme 1995.

सेवा ग्रेच्युटी (परिभाषित लाभ)

परिभाषित ग्रेच्युटी योजना के संबंध में तुलन पत्र में दी जानेवाली देनदारी या परिसंपत्ति योजना की संपत्ति के उचित मूल्य से कम रिपोर्टिंग अवधि के अंत में परिभाषित लाभ दायित्वों का वर्तमान लाभ है। परिभाषित लाभ दायित्वों को प्रति वर्ष अनुमानित इकाई क्रेडिट विधि का उपयोग करके एक्जुअरीज द्वारा गणना की जाती है। परिभाषित दायित्वों के वर्तमान मूल्य, सरकारी बॉन्ड पर रिपोर्टिंग अवधि के अंत में बाजार की मांग के संदर्भ द्वारा अनुमानित भविष्य के नगदी बहिर्वाहों को निर्धारित किया जाता है, जो संबंधित दायित्वों की शर्तों के अनुमान के अनुसार है।

शुद्ध ब्याज लागत की परिभाषित लाभ दायित्व और योजना संपत्तियों का उचित मूल्य के शुद्ध अवशेष के लिए छूट की दर को लागू करने हेतु गणना की जाती है। लाभ हानि के विवरण में कर्मचारी लागत व्यय में यह लागत शामिल है।

अनुभव समायोजन एवं बीमांकिक मान्यताओं में परिवर्तन से होने वाले पुनर्निर्धारित लाभ व हानि उन समायोजन में माने जाते हैं, जिनमें वे अन्य व्यापक आय में सीधे किये जाते हैं। इक्विटी में बदलाव और बैलेंस शीट में बची हुई आय में इन्हें रखा गया है।

संशोधित लाभ दायित्व के वर्तमान मूल्य में संशोधन, और कटौती से उत्पन्न होने वाले परिवर्तन, पिछली सेवा लागत के रूप में तुरंत लाभ या हानि में पहचाने जाते हैं। ग्रेच्युटी दायित्व को लाइफ इश्योरेंस कॉरपोरेशन ऑफ ग्रुप ग्रेच्युटी लाइफ आश्वासन योजना के माध्यम से वित्त पोषित किया जाता है और इस प्रयोजन के लिए कंपनी द्वारा बनाई गई एक अलग अदम्य ट्रस्ट के माध्यम से प्रशासित किया जाता है।

सेवानिवृत्ति उपरान्त चिकित्सा लाभ: (परिभाषित लाभ)

कंपनी अपने अवकाशप्राप्त कर्मचारियों को सेवानिवृत्ति के उपरान्त स्वास्थ्य लाभ प्रदान करती है। इन लाभों का अधिकार आमतौर पर सेवानिवृत्ति की उम्र तक सेवा में शेष कर्मचारी और न्यूनतम सेवा अवधि की समाप्ति पर सशर्त है। परिभाषित लाभ योजनाओं के लिए इस्तेमाल की गई उसी लेखा पद्धति का उपयोग कर के इन लाभों की अपेक्षित लागत रोजगार की अवधि में अर्जित की गई है। अनुभव समायोजन एवं बीमांकिक मान्यताओं में परिवर्तन से उत्पन्न होने वाले पुनर्निर्धारित लाभ व हानि, वे उत्पन्न होने वाली अवधि में अन्य व्यापक आय में जमा किये जाते हैं। इस उद्देश्य के लिए बनाई गई एक अलग न्यास के माध्यम से निधि को प्रशासित किया जाता है।

1.13 विदेशी मुद्रा अंतरण

कंपनी के वित्तीय विवरण को तैयार करने में, कार्यात्मक मुद्रा के अलावा अन्य मुद्राओं में लेनदेन लेनदेन की तारीख को प्रचलित विनिमय दर पर दर्ज किया जाता है। प्रत्येक रिपोर्टिंग अवधि के अंत में, विदेशी मुद्राओं में अंकित मौद्रिक वस्तुओं को रिपोर्टिंग अवधि के अंत में प्रचलित दरों पर पुनः अंतरित किया जाता है। निष्पक्ष मूल्य पर किए गए गैर-मौद्रिक वस्तुओं को विदेशी मुद्राओं में चिह्नित किया जाता है, उचित मूल्य निर्धारित किए जाने पर उस तिथि पर प्रचलित दरों पर पुनः वितरित किया जाता है। गैर-मौद्रिक वस्तुएं जिन्हें ऐतिहासिक लागत के अनुसार मापा जाता है, उनका अंतरण विदेशी मुद्रा में नहीं किया जाता है।

Service Gratuity (Defined Benefit)

The liabilities or assets recognized in the balance sheet in respect of defined gratuity plan is the present value of the defined benefits obligation at the end of the reporting period less the fair value of plan assets. The defined benefits obligation is calculated annually by actuaries using projected unit credit method. The present value of defined benefits obligations is determined by discounting the estimated future cash outflows by reference to market yields at the end of the reporting period on Government bonds that have terms approximating to the terms of the related obligations.

The net interest cost is calculated by applying the discounted rate to the net balance of defined benefit obligation and the fair value of plan assets. This cost is included in employee benefit expense in the statement of profit and loss.

Re-measurement gains and losses arising from experience adjustments and changes in actuarial assumptions are recognized in the period in which they occur, directly in other comprehensive income. They are included in retained earnings in the statement of changes in equity and in the balance sheet.

Changes in the present value of defined benefit obligation resulting from amendments and curtailments are recognized immediately in profit or loss as past service cost. Liability of the Gratuity obligation is funded through Group Gratuity Life Assurance Scheme of Life Insurance Corporation of India and is administered through a separate irrevocable Trust created by the Company for this purpose.

Post Retirement medical benefit: (Defined Benefit)

Company provides post retirement healthcare benefits to their retirees. The entitlement to these benefits is usually conditional on the employee remaining in service up to the retirement age and the completion of minimum service period. The expected cost of these benefits is accrued over the period of employment using the same accounting methodology as used for defined benefit plans. Re-measurement gains and losses arising from experience adjustments and changes in actuarial assumptions are charged or credited in other comprehensive income in the period in which they arise. The fund is administered through a separate Trust created for this purpose.

1.13 FOREIGN CURRENCY TRANSLATION

In preparing the financial statements of the company, transactions in currencies other than the functional currency are recorded at the rates of exchange prevailing on the date of the transaction. At the end of each reporting period, monetary items denominated in foreign currencies are retranslated at the rates prevailing at the end of the reporting period. Non-monetary items carried at fair value that are denominated in foreign currencies are retranslated at the rates prevailing on the date when the fair value was determined. Non-monetary items that are measured in terms of historical cost in a foreign currency are not translated.

मौद्रिक वस्तुओं के निपटारे पर होने वाले विनिमय मतभेद और मौद्रिक वस्तुओं के पुनर्संरचना पर अवधि के लिए लाभ व हानि के विवरण में शामिल किया जाता है। उचित मूल्य पर किये गये गैर मौद्रिक वस्तुओं के पुनःअंतरण पर होने वाले विनिमय अंतर, गैर मौद्रिक सामग्रियों के पुनःअंतरण पर उत्पन्न अंतर जिसके लाभ व हानि के बारे में लाभ एवं हानि सीधे अन्य व्यापक आय में माने जाते हैं, को छोड़ कर, अवधि के लिए लाभ एवं हानि के विवरण में शामिल है।

जहाँ भी विदेशी मुद्रा में उतार-चढ़ाव ग्रहकों द्वारा उनके साथ समझौते के अनुसार किया जाता है विदेशी मुद्रा लाभ/हानि कंपनी के खातों में नहीं माने जाते हैं।

1.14 ऋण लागत

ऋण लेने की लागत सीधे योग्य परिसंपत्तियों के अधिग्रहण, निर्माण या उत्पादन के कारण होती है, जो संपत्ति आवश्यक है कि वे अपने इच्छित उपयोग या बिक्री के लिए तैयार होने के लिए पर्याप्त समय ले लें, उन संपत्तियों की लागत में जोड़ा जाता है। संपत्ति उनके इच्छित उपयोग या बिक्री के लिए काफी हद तक तैयार है।

विशिष्ट ऋणों के अस्थायी निवेश पर अर्जित अन्य आय, योग्यता परिसंपत्तियों पर अपने व्यय को लंबित करती है, ऋण लागतों से कटौती पूंजीकरण के पात्र होते हैं।

अन्य सभी उधार लेने की लागत उस अवधि में लाभ या हानि में मान्यता प्राप्त है जिसमें वे खर्च किए गए हैं।

1.15 सेगमेंट रिपोर्टिंग

इंड एस 108 सार्वजनिक व्यापार उद्यमों संचालित क्षेत्रों और संबंधित प्रकटीकरण के बारे में जानकारी की रिपोर्ट के तरीके के लिए मानकों को स्थापित करता है। कंपनी व्यापारिक गतिविधियों का काम करती है और ई-कामर्स सेवा प्रदाता के रूप में कार्य करती है। प्रबंधन दृष्टिकोण पर आधारित जैसा की इंड एस 108 में परिभाषित है, मुख्य परिचालन निर्णय निर्माता (सीओडीएम) कंपनी के कार्यकलाप का मूल्यांकन करता है और संचालित सेगमेंट्स द्वारा इंगित विभिन्न कार्यकलापों के विश्लेषण पर संसाधनों को आवंटित करता है। कंपनी के ऊपर दिए गए नियमों के अनुसार तीन प्राथमिक रिपोर्ट करने योग्य सेगमेंट के रूप में विपणन, रिकवरी एवं सहयोगी कार्य एवं ई-कामर्स की पहचान की गई है। सेगमेंट के संबंध में राजस्व और पहचान जाने योग्य संचालन व्ययों को उन वस्तुओं के आधार पर वर्गीकृत किया जाता है जो कि उन सेगमेंट के लिए व्यक्तिगत रूप से पहचाने जाते हैं। राजस्व व व्यय की अन्य मदें, जिसे विशिष्ट खंडों के तहत विशेष रूप से आवंटित नहीं किया जा सकता है, उन्हें पृथक रूप से अलग-अलग घोषित किया जाता है।

Exchange differences arising on the settlement of monetary items, and on retranslation of monetary items are included in the statement of profit and loss for the period. Exchange differences arising on retranslation on non-monetary items carried at fair value are included in statement of profit and loss for the period except for differences arising on the retranslation of non-monetary items in respect of which gains and losses are recognised directly in other comprehensive income.

Wherever foreign exchange fluctuations are to be borne by the customers as per agreement with them, foreign exchange gain/ loss are not recognized in the books of the Company.

1.14 BORROWING COST

Borrowing costs directly attributable to the acquisition, construction or production of qualifying assets, which are assets that necessarily take a substantial period of time to get ready for their intended use or sale, are added to the cost of those assets, until such time as the assets are substantially ready for their intended use or sale.

Other income earned on the temporary investment of specific borrowings pending their expenditure on qualifying assets is deducted from the borrowing costs eligible for capitalisation.

All other borrowing costs are recognised in profit or loss in the period in which they are incurred.

1.15 SEGMENT REPORTING

Ind AS 108 establishes standards for the way that public business enterprises report information about operating segments and related disclosures. The Group undertakes trading, scrap recovery & allied jobs and also acts as e-commerce service provider. Based on the "management approach" as defined in Ind AS 108, the Chief Operating Decision Maker (CODM) evaluates Company's performance and allocates resources on an analysis of various performance indicators by operating segments. In terms of above the Group has identified Marketing, scrap recovery & allied jobs and e-Commerce as its three Primary Reportable Business Segments. Revenue and identifiable operating expenses in relation to segments are categorized based on items that are individually identifiable to that segment. Rest of the items of revenue and expenses, which cannot be specifically allocated under specific segments are separately disclosed as unallocated.

टिप्पणी 2 : संपत्ति, संयंत्र एवं उपकरण

(रु. लाख में)

विवरण	फ्रीहोल्ड बिल्डिंग	कार्यालय उपकरण	कार्यालय एयर कंडिशनर	फर्निचर एवं फिक्चर	कार्यालय पार्टिशन : एवं क्यूबिक्स	ईडीपी इक्वीपमेंट्स	प्लांट एवं इक्वीपमेंट	वाहन	कुल मूर्त संपत्ति	कार्यरत पूंजी	कार्यरत पूंजी सहित कुल मूर्त परिसंपत्ति
1 अप्रैल, 2015 की लागत	333	100	37	130	101	194	5,243	122	6,260	124	6,384
संयोजन	51	14	0	20	5	18	962	40	1,110	290	1,400
निपटान	0	5	0	0	1	23	56	3	88	0	88
बिक्री हेतु आयोजित के रूप में वर्गीकृत	0	0	0	0	0	0	0	0	0	0	0
31 मार्च, 2016 की लागत	384	109	37	150	105	189	6,149	159	7,282	414	7,696
संयोजन	10	4	4	21	8	38	1,374	91	1,550	232	1,782
निपटान	0	0	0	0	0	20	90	4	114	428	542
बिक्री हेतु आयोजित के रूप में वर्गीकृत	0	0	0	0	0	0	0	0	0	0	0
31 मार्च, 2017 की लागत	394	113	41	171	113	207	7,433	246	8,718	218	8,936
1, अप्रैल 2015 तक की हानि	0	0	0	0	0	0	0	0	0	0	0
अवधि हेतु प्रभार	0	0	0	0	0	0	0	0	0	0	0
अवधि के दौरान परिवर्तन	0	0	0	0	0	0	0	0	0	0	0
निपटान	0	0	0	0	0	0	0	0	0	0	0
बिक्री हेतु आयोजित के रूप में वर्गीकृत	0	0	0	0	0	0	0	0	0	0	0
31, मार्च 2016 तक की हानि	0	0	0	0	0	0	0	0	0	0	0
अवधि हेतु प्रभार	0	0	0	0	0	0	0	0	0	0	0
अवधि के दौरान परिवर्तन	0	0	0	0	0	0	0	0	0	0	0
निपटान	0	0	0	0	0	0	0	0	0	0	0
बिक्री हेतु आयोजित के रूप में वर्गीकृत	0	0	0	0	0	0	0	0	0	0	0
31, मार्च 2017 तक की हानि	0	0	0	0	0	0	0	0	0	0	0
1, अप्रैल 2015 को मूल्यहास	0	0	0	0	0	0	0	0	0	0	0
अवधि हेतु प्रभार	21	30	12	50	47	69	907	22	1,158	0	1,158
निपटान	0	5	0	0	1	23	0	2	31	0	31
बिक्री हेतु आयोजित के रूप में वर्गीकृत	0	0	0	0	0	0	0	0	0	0	0
31, मार्च 2016 को मूल्यहास	21	25	12	50	46	46	907	20	1,127	0	1,127
अवधि हेतु प्रभार	28	24	9	36	22	71	994	26	1,210	0	1,210
निपटान	0	0	0	0	0	21	15	2	38	0	38
बिक्री हेतु आयोजित के रूप में वर्गीकृत	0	0	0	0	0	0	0	0	0	0	0
31, मार्च 2017 को मूल्यहास	49	49	21	86	68	96	1,886	44	2,299	0	2,299
1, अप्रैल 2015 को शुद्ध अंकित मूल्य	333	100	37	130	101	194	5,243	122	6,260	124	6,384
31, मार्च 2016 को शुद्ध अंकित मूल्य	363	84	25	100	59	143	5,242	139	6,155	414	6,569
31, मार्च 2017 को शुद्ध अंकित मूल्य	345	64	20	85	45	111	5,547	202	6,419	218	6,637

Note 2 : Property, Plant and Equipment

(रु. लाख में) / (₹ in Lakh)

Particulars	Freehold Buildings	Office Equip.	Office Air Conditioner	Furniture and fixtures	Office Partition & Cubicles	EDP Equipments	Plant and Equip.	Vehicles	Total Tangible Assets	Capital work in progress	Total tangible assets including Capital work in progress
Cost as at April 1, 2015	333	100	37	130	101	194	5,243	122	6,260	124	6,384
Additions	51	14	0	20	5	18	962	40	1,110	290	1,400
Disposals	0	5	0	0	1	23	56	3	88	0	88
Classified as held for sale	0	0	0	0	0	0	0	0	0	0	0
Cost as at March 31, 2016	384	109	37	150	105	189	6,149	159	7,282	414	7,696
Additions	10	4	4	21	8	38	1,374	91	1,550	232	1,782
Disposals	0	0	0	0	0	20	90	4	114	428	542
Classified as held for sale	0	0	0	0	0	0	0	0	0	0	0
Cost as at March 31, 2017	394	113	41	171	113	207	7,433	246	8,718	218	8,936
Impairment as at April 1, 2015	0	0	0	0	0	0	0	0	0	0	0
Charge for the period	0	0	0	0	0	0	0	0	0	0	0
Reversals during the period	0	0	0	0	0	0	0	0	0	0	0
Disposals	0	0	0	0	0	0	0	0	0	0	0
Classified as held for sale	0	0	0	0	0	0	0	0	0	0	0
Impairment as at March 31, 2016	0	0	0	0	0	0	0	0	0	0	0
Charge for the period	0	0	0	0	0	0	0	0	0	0	0
Reversals during the period	0	0	0	0	0	0	0	0	0	0	0
Disposals	0	0	0	0	0	0	0	0	0	0	0
Classified as held for sale	0	0	0	0	0	0	0	0	0	0	0
Impairment as at March 31, 2017	0	0	0	0	0	0	0	0	0	0	0
Depreciation as at April 1, 2015	0	0	0	0	0	0	0	0	0	0	0
Charge for the period	21	30	12	50	47	69	907	22	1,158	0	1,158
Disposals	0	5	0	0	1	23	0	2	31	0	31
Classified as held for sale	0	0	0	0	0	0	0	0	0	0	0
Depreciation as at March 31, 2016	21	25	12	50	46	46	907	20	1,127	0	1,127
Charge for the period	28	24	9	36	22	71	994	26	1,210	0	1,210
Disposals	0	0	0	0	0	21	15	2	38	0	38
Classified as held for sale	0	0	0	0	0	0	0	0	0	0	0
Depreciation as at March 31, 2017	49	49	21	86	68	96	1,886	44	2,299	0	2,299
Net book value as at April 1, 2015	333	100	37	130	101	194	5,243	122	6,260	124	6,384
Net book value as at March 31, 2016	363	84	25	100	59	143	5,242	139	6,155	414	6,569
Net book value as at March 31, 2017	345	64	20	85	45	111	5,547	202	6,419	218	6,637

टिप्पणी : 2ए : अन्य अमूर्त परिसंपत्तियां

Note 2a : Other Intangible Assets

(रु. लाख में) / (₹ in Lakh)

विवरण Particulars		कम्प्यूटर	कुल	विकास	कुल अमूर्त
		साफ्टवेयर	अमूर्त	के अंतर्गत	संपत्ति सहित
			संपत्ति	अमूर्त संपत्ति	विकास
					के अंतर्गत
		Computer Software	Total Intangible Assets	Intangible assets under development	Total Intangible assets Including assets under development
वर्ष 1 अप्रैल, 2015 के प्रारम्भ में लागत*	Cost at the beginning of the year April 1, 2015*	5	5	67	72
संयोजन	Additions	9	9	0	9
कमी/समायोजन	Deduction / Adjustments	0	0	67	67
31 मार्च, 2016 की लागत	Cost as at March 31, 2016	14	14	0	1
संयोजन	Additions	4	4	9	13
31 मार्च, 2017 की लागत	Cost as at March 31, 2017	18	18	9	27
वर्ष 1 अप्रैल, 2015 के प्रारम्भ में ऋणमुक्ति	Amortisation at the beginning of the year April1, 2015	0	0	0	0
अवधि हेतु प्रभार	Charge for the period	3	3	0	3
31 मार्च, 2016 को ऋणमुक्ति	Amortisation as at March 31, 2016	3	3	0	3
अवधि हेतु प्रभार	Charge for the period	3	3	0	3
31 मार्च, 2017 को ऋणमुक्ति	Amortisation as at March 31, 2017	6	6	0	6
31 मार्च, 2016 को शुद्ध अंकित मूल्य	Net book value as at March 31, 2016	11	11	0	11
31 मार्च, 2017 को शुद्ध अंकित मूल्य	Net book value as at March 31, 2017	12	12	9	21

* 1 अप्रैल, 2015 को मूल लागत मान्य मूल्य के रूप में माना जाता है।

* Carrying value as on April 1, 2015 considered as deemed cost

3 अन्य वित्तीय परिसंपत्तियां (गैर वर्तमान)

(रु. लाख में)

विवरण	31 मार्च, 2017 के अनुसार	31मार्च,2016 के अनुसार	1अप्रैल,2015 के अनुसार
(क) जमानत जमा	123.00	174.00	174.00
(ख) जमा, ऋण एवं अग्रिम पर अर्जित ब्याज			
(1) सावधि जमा	0.00	0.00	0.00
(2) कर्मचारियों को ऋण	6.00	7.00	9.00
(3) अन्य को ऋण	0.00	0.00	0.00
(ग) अन्य ऋण एवं अग्रिम			
(1) कर्मचारियों को ऋण	558.00	560.00	522.00
(2) कर्मचारियों को अग्रिम	0.00	0.00	0.00
(3) अन्य अग्रिम	0.00	0.00	0.00
(घ) निवेश पर अर्जित ब्याज 0.00	0.00	0.00	
(ङ) जमा, ऋण एवं अग्रिम पर अर्जित ब्याज	0.00	0.00	0.00
(च) अन्य ऋण एवं अग्रिम			
(1) ऋण	0.00	0.00	0.00
(2) वित्त पट्टा प्राप्य	0.00	0.00	0.00
(छ) 12 माह से अधिक की मूल परिपक्वता के साथ सावधि जमा	0.00	0.00	0.00
शुद्ध अन्य वित्तीय परिसंपत्तियां	687.00	741.00	705.00

3 Other Financial Assets (Non Current)

(₹ in Lakh)

Particulars	As at March 31, 2017	As at March 31, 2016	As at April 1, 2015
(a) Security deposits	123.00	174.00	174.00
(b) Interest accrued on deposits, loans and advance			
(1) Term deposits	0.00	0.00	0.00
(2) Loans to employees	6.00	7.00	9.00
(3) Loans to others	0.00	0.00	0.00
(c) Other loans and advances			
(1) Loans to employees	558.00	560.00	522.00
(2) Advances to employees	0.00	0.00	0.00
(3) Other Advances	0.00	0.00	0.00
(d) Interest accrued on investments	0.00	0.00	0.00
(e) Interest accrued on deposits, loans and advances	0.00	0.00	0.00
(f) Other loans and advances			
(1) Loans	0.00	0.00	0.00
(2) Finance lease receivable	0.00	0.00	0.00
(g) Term Deposit with original maturity of more than 12 months	0.00	0.00	0.00
Net other financial assets	687.00	741.00	705.00

4 - गैर वर्तमान कर संपत्ति

(₹. लाख में)

विवरण	31 मार्च, 2017 के अनुसार	31 मार्च, 2016 के अनुसार	1 अप्रैल, 2015 के अनुसार
करों का अग्रिम भुगतान	63,155	3,367	52,285
घटाव : करो का प्रावधान	61,321	2,461	51,009
शुद्ध	1,834	906	1,276
गैर वर्तमान कर संपत्ति	1,834.00	906.00	1,276.00

4 - Non-Current Tax Assets

(₹ in Lacs)

Particulars	As at March 31, 2017	As at March 31, 2016	As at April 1, 2015
Advance payment of Taxes	63,155	3,367	52,285
Less: Provision for Taxation	61,321	2,461	51,009
Net	1,834	906	1,276
Non-Current tax assets	1,834.00	906.00	1,276.00

रु. लाख में

5 - अन्य परिसंपत्तियां (गैर वर्तमान)

विवरण	31 मार्च, 2017 के अनुसार	31 मार्च, 2016 के अनुसार	1 अप्रैल, 2015 के अनुसार
(क) सार्वजनिक निकायों से अग्रिम			
(क) सीमा शुल्क, उत्पाद शुल्क, बिक्री कर, पतन न्यास आदि	308.00	554.00	511.00
(ख) आयकर प्राधिकरण	0.00	0.00	0.00
(ग) अन्य सरकारी प्राधिकरण	0.00	6.00	7.00
(ख) स्क्रेप एवं अनुपयोगी सामग्रियां	0.00	0.00	0.00
(ग) प्रीपेड पट्टा भुगतान			
(क) प्रीपेड पट्टा भुगतान लागत*	0.00	1.00	992.00
(ख) प्रीपेड पट्टा भुगतान हानि	0.00	0.00	0.00
(ग) प्रीपेड पट्टा भुगतान ऋणपरिशोधन	0.00	0.00	0.00
(घ) अन्य ऋण एवं अग्रिम			
(क) कर्मचारियों को अग्रिम	0.00	0.00	0.00
(ख) आपूर्तिकर्ताओं एवं सेवा प्रदाताओं को अग्रिम	0.00	0.00	0.00
(ग) इश्योरेन्स से प्राप्य दावा			
इश्योरेन्स से प्राप्य दावा	0.00	0.00	0.00
घटाव: प्रावधान	0.00	0.00	0.00
(घ) प्रीपेड व्यय	99.00	12.00	37.00
(ङ) अन्य	75.00	10.00	6.00
कुल अन्य परिसंपत्तियां	482.00	583.00	1,553.00
गैर वित्तीय संपत्तियों का वर्गीकरण:			
सुरक्षित, बेहतर मान्य	0.00	0.00	0.00
असुरक्षित, बेहतर मान्य	482.00	583.00	1,553.00
संदिग्ध	0.00	0.00	0.00
सकल ऋण एवं अग्रिम	482.00	583.00	1,553.00

टिप्पणी: (1) वर्ष 2015-16 के दौरान लीज धारक भूमि को हल्दिया डॉक कॉम्प्लेक्स को सौंप दिया गया है। तदनुसार वित्तीय वर्ष 2015-16 के दौरान अवशिष्ट मूल्य, समर्पण की तारीख को शुद्ध समर्पण मूल्य हटा दिया गया है।

(2) जिस जमीन पर कंपनी का संयंत्र और भवन राउरकेला, बर्नपुर, भिलाई, बोकारो विभाग, दुर्गापुर और डुबरी में स्थित है, वहां न तो फ्रीहोल्ड है और न ही लीजहोल्ड है। समूह ने सेवा समझौते के एक हिस्से के रूप में जमीनधारकों से मुफ्त उपयोग का अधिकार हासिल कर लिया है। हालांकि, समूह ने सेल-बीएसपी से लीजहोल्ड की जमीन 33 साल के शाश्वत पट्टे पर 29 दिसंबर 1988 को प्राप्त की, जिस पर रजिस्टर्ड ऑफिस बिल्डिंग का निर्माण किया गया।

Amount in ₹ lakh

5 - Other Assets (Non Current)

Particulars	As at March 31, 2017	As at March 31, 2016	As at April 1, 2015
(a) Advance with public bodies			
(a) Customs, Excise, Sales Tax ,Port Trusts etc.	308.00	554.00	511.00
(b) Income tax authorities	0.00	0.00	0.00
(c) Other government authorities	0.00	6.00	7.00
(b) Scrap and unserviceable items	0.00	0.00	0.00
(c) Prepaid Lease Payments			
(a) Prepaid Lease Payments Cost*	0.00	1.00	992.00
(b) Prepaid Lease Payments Impairment	0.00	0.00	0.00
(c) Prepaid Lease Payments Amortisation	0.00	0.00	0.00
(d) Other loans and advances			
(a) Advances to employees	0.00	0.00	0.00
(b) Advances to suppliers and service providers	0.00	0.00	0.00
(c) Claims receivable from Insurance			
Claims receivable from Insurance	0.00	0.00	0.00
Less: Provision	0.00	0.00	0.00
(d) Prepaid expenses	99.00	12.00	37.00
(e) Others	75.00	10.00	6.00
Total Other assets	482.00	583.00	1,553.00
Classification of non financial assets:			
Secured, considered good	0.00	0.00	0.00
Unsecured, considered good	482.00	583.00	1,553.00
Doubtful	0.00	0.00	0.00
Gross Loans and advances	482.00	583.00	1,553.00

Note: * (1) During the year 2015-16 the lease hold land has been surrendered to Haldia Dock Complex. Accordingly the residual value, net of surrender value as on the date of surrender has been charged off during F.Y 2015-16.

(2) The land on which the plant and building of the company are situated at Rourkela, Burnpur, Bhilai, Bokaro Vizag, Durgapur & Duburi are neither freehold nor leasehold. The group has acquired right of free use from landholders as a part of service agreement. The group has however, acquired leasehold land from SAIL - BSP on perpetual lease of 33 years w.e.f 29th December 1988 on which the Registered Office Building has been constructed.

रु. लाख में

6 - आस्थगित कर

विवरण	31 मार्च, 2017 के अनुसार	31 मार्च, 2016 के अनुसार	1 अप्रैल, 2015 के अनुसार
आस्थगित कर (देयता)/परिसंपत्तियां			
आस्थगित कर देयताओं का गठन करने वाली सामग्रियों का कर प्रभाव			
खाता अवशेष एवं स्थायी परिसंपत्तियों का कर अवशेष के बीच अंतर पर	208.00	161.00	139.00
खाते में आस्थगित व्यय पर परन्तु कर उद्देश्य हेतु स्वीकृतयोग्य	0.00	0.00	0.00
लाभ एवं हानि विवरण में आरक्षित एवं अधिशेष में शामिल सामग्रियों पर लंबित परिशोधन	0.00	0.00	0.00
अन्य	8.00	10.00	14.00
आस्थगित कर देयताओं का गठन करने वाली सामग्रियों का कर प्रभाव	216.00	171.00	153.00
आस्थगित कर परिसंपत्तियों का गठन करने वाली सामग्रियों का कर प्रभाव			
क्षतिपूरक अनुपस्थिति, ग्रेच्युटी एवं अन्य कर्मचारी लाभों हेतु प्रावधान	699.00	751.00	555.00
संदिग्ध ऋण/अग्रिम हेतु प्रावधान	29,509.00	29,274.00	28,641.00
आयकर अधिनियम, 1961 की धारा 40(ए)(i), 43बी के अंतर्गत प्रतिबंध	1,281.00	1,281.00	1,281.00
खाता अवशेष एवं स्थायी परिसंपत्तियों का कर अवशेष के बीच अंतर पर	0.00	0.00	0.00
अप्रभावी मूल्यहास को आगे बढ़ाना	0.00	0.00	0.00
वृद्धि दावा के बाबत वेंडर को भुगतानयोग्य दावा का प्रावधान	13.00	13.00	16.00
सेवा कर पर ब्याज का प्रावधान	77.00	71.00	68.00
क्षतिपूर्ति पर मांग हेतु प्रावधान	25.00	23.00	10.00
व्यापार घाटे को आगे बढ़ाना	0.00	0.00	0.00
लाभ एवं हानि विवरण में आरक्षित एवं अधिशेष में शामिल सामग्रियों पर लंबित परिशोधन	0.00	0.00	0.00
अन्य	0.00	0.00	0.00
आस्थगित कर परिसंपत्तियों का गठन करने वाली सामग्रियों का कर प्रभाव	31,604.00	31,413.00	30,571.00
आस्थगित कर (देयता)/परिसंपत्तियां (शुद्ध)	31,388.00	31,242.00	30,418.00

7 - इन्वेंटरीज

विवरण	31 मार्च, 2017 के अनुसार	31 मार्च, 2016 के अनुसार	1 अप्रैल, 2015 के अनुसार
(क) मार्ग में स्टॉक की लागत	7,073.84	1,529.00	14,683.00
(ख) लूज टूल्स सहित स्टोर्स एवं स्पेयर पार्ट्स	252.67	257.99	257.40
(ग) गैर मुविंग इन्वेंटरी का स्टॉक	211.22	229.92	265.01
(घ) अप्रचलित इन्वेंटरी का स्टॉक	23.42	23.42	23.42
(ङ) स्टोर्स एवं स्पेयर्स-निपटान प्रतिक्षित	3.88	3.88	3.88
(च) इन्वेंटरी की कमी-लंबित समायोजन	0.14	24.29	24.34
(छ) मार्ग में सामान	0.76	1.19	48.84
(ज) प्रिंटिंग एवं स्टेशनरी का स्टॉक	9.45	10.81	11.39
(झ) घटाव : प्रावधान			
(1) गैर मुविंग के स्टॉक हेतु	120.47	124.22	131.95
(2) इन्वेंटरी कमी हेतु	0.14	24.29	24.34
(3) अप्रचलित इन्वेंटरी हेतु	15.34	15.34	15.34
कुल इन्वेंटरीज	7,439.00	1,917.00	15,146.00

Amount in ₹ lakh

6 - Deferred Tax

Particulars	As at March 31, 2017	As at March 31, 2016	As at April 1, 2015
Deferred tax (liabilities) / assets:			
Tax effect of items constituting deferred tax liabilities			
On difference between book balance and tax balance of fixed assets	208.00	161.00	139.00
On expenditure deferred in the books but allowable for tax purposes	0.00	0.00	0.00
On items included in Reserves and surplus pending amortisation into the Statement of Profit and Loss	0.00	0.00	0.00
Others	8.00	10.00	14.00
Tax effect of items constituting deferred tax liabilities	216.00	171.00	153.00
Tax effect of items constituting deferred tax assets			
Provision for compensated absences, gratuity and other employee benefits	699.00	751.00	555.00
Provision for doubtful debts / advances	29,509.00	29,274.00	28,641.00
Disallowances under Section 40(a)(i), 43B of the Income Tax Act, 1961	1,281.00	1,281.00	1,281.00
On difference between book balance and tax balance of fixed assets	0.00	0.00	0.00
Unabsorbed depreciation carried forward	0.00	0.00	0.00
Provision for claim payable to vendor against escalation claim	13.00	13.00	16.00
Provision for Interest on Service tax	77.00	71.00	68.00
Provision for Demand on Compensation	25.00	23.00	10.00
Brought forward business losses	0.00	0.00	0.00
On items included in Reserves and surplus pending amortisation into the Statement of Profit and Loss	0.00	0.00	0.00
Others	0.00	0.00	0.00
Tax effect of items constituting deferred tax assets	31,604.00	31,413.00	30,571.00
Deferred tax (liabilities) / assets (net)	31,388.00	31,242.00	30,418.00

7 - Inventories

Particulars	As at March 31, 2017	As at March 31, 2016	As at April 1, 2015
(a) Stock in transit at Cost	7,073.84	1,529.00	14,683.00
(b) Stores and Spare parts including loose tools	252.67	257.99	257.40
(c) Stock of Non-Moving inventory	211.22	229.92	265.01
(d) Stock of Obsolete Inventory	23.42	23.42	23.42
(e) Stores and Spares - Awaiting Disposal	3.88	3.88	3.88
(f) Inventory Shortage-Pending Adjustment	0.14	24.29	24.34
(g) Goods in Transit	0.76	1.19	48.84
(h) Stock of Printing & Stationary	9.45	10.81	11.39
(i) Less: Provision			
(1) for stock of non-moving	120.47	124.22	131.95
(2) for inventory shortage	0.14	24.29	24.34
(3) for obsolete inventory	15.34	15.34	15.34
Total Inventories	7,439.00	1,917.00	15,146.00

रु. लाख में

8 - व्यापार प्राप्य (वर्तमान)

विवरण	31 मार्च, 2017 के अनुसार	31 मार्च, 2016 के अनुसार	1 अप्रैल, 2015 के अनुसार
व्यापार प्राप्य			
(क) सुरक्षित अच्छा माना जाता है	315,842	220,730	326,936
(क) असुरक्षित, अच्छा माना जाता है	58,246	71,467	49,477
(ड) असुरक्षित, संदिग्ध माना जाता है	40,152	39,475	37,646
घटाव: संदिग्ध व्यापार प्राप्य हेतु अनुमति (अपेक्षित क्रेडिट हानि भत्ता)	40,152	39,475	37,646
कुल	374,088	292,197	376,413

टिप्पणी :

8.1 व्यापार प्राप्य

विवरण	31 मार्च, 2017 के अनुसार	31 मार्च, 2016 के अनुसार	1 अप्रैल, 2015 के अनुसार
भुगतान हेतु बकाये की तारीख से छह माह से अधिक की अवधि हेतु व्यापार प्राप्य बकाया			
सुरक्षित अच्छा माना जाता है	44,137	68,408	109,982
असुरक्षित अच्छा माना जाता है	44,509	26,380	37,768
असुरक्षित, संदिग्ध माना जाता है	40,152	39,475	37,646
घटाव : संदिग्ध ऋण हेतु प्रावधान	40,152	39,475	37,646
	88,646	94,788	147,750
भुगतान हेतु बकाये की तारीख से छह माह से कम की अवधि हेतु व्यापार प्राप्य बकाया			
सुरक्षित अच्छा माना जाता है	271,705	152,322	216,954
असुरक्षित अच्छा माना जाता है	13,737	45,087	11,710
	285,442	197,409	228,664
कुल	374,088	292,197	376,413

8.2 एमएसटीसी लिमिटेड ने 2007-2009 के दौरान विदेशी आभूषणों को विदेशी खरीदारों के लिए निर्यात किया था, जो कि अवास्तविक रहा है। वर्ष के अंत में 31.03.2015, अप्रत्याशित निर्यात देनदार 1374 9 8823.73 अमरीकी डॉलर (2008-09 के दौरान रु. 59863 लाख के बराबर) बनी हुई है। वित्तीय वर्ष के आखिरी दिन प्रचलित विनिमय दर (यानी अमरीकी डालर 1= रु. 62.50) को देखते हुए, देनदारों का समापन शेष रु. 26074 लाख से बढ़ाकर रु. 85937 लाख हो गया होता और लेनदारों रु. 25683 लाख बढ़े होंगे। एमओए के अनुसार एमएसटीसी को वास्तविक आधार पर लेनदारों को एक्सचेंज में उतार-चढ़ाव लाभ के 98.50 प्रतिशत पास करना होगा।

एमएसटीसी ने संयुक्त अरब अमीरात, सिंगापुर और कुवैत में विदेशी खरीदारों के खिलाफ 46 कानूनी मामले दर्ज किए हैं। सभी 46 निर्णय एमएसटीसी के पक्ष में दिए गए हैं और ये सभी निष्पादन के अधीन हैं। इन सभी छह सहयोगी आपूर्तिकर्ताओं के खिलाफ भी पंचाट निर्णय शुरूआत की गई है, जो उनके द्वारा नामांकित विदेशी खरीदारों द्वारा भुगतान में विफलता के खिलाफ क्षतिपूर्ति के लिए और बाद में भारत की निर्यात क्रेडिट गारंटी निगम ईसीजीसी और आईसीआईसीआई लोम्बार्ड जनरल इंश्योरेंस कंपनी द्वारा मंजूरी दे दी गई है। चार मामलों में एमएसटीसी के पक्ष में, जो निष्पादन की प्रक्रिया में भी हैं। हालांकि अब तक कोई भुगतान प्राप्त नहीं हुआ है। निष्पादन के लिए प्रयास का अब तक कोई परिणाम नहीं मिला है।

ईसीजीसी द्वारा निर्यात लेनदेन का प्रमुख हिस्सा बीमा किया गया था, ईसीजीसी के साथ वर्ष 2009-10 में रु. 45081 लाख दावा किया गया था। ईसीजीसी द्वारा कमजोर आधार पर दावों को अस्वीकार कर दिया गया था। इसलिए, एमएसटीसी ने राष्ट्रीय उपभोक्ता विवाद निवारण आयोग (एनसीडीआरसी), दिल्ली में बीमाधारक 36 खरीदारों के देय के खिलाफ ईसीजीसी के खिलाफ 36 मामलों की शुरूआत की। एनसीडीआरसी ने दिनांक 16.04.2014 के आदेश के अनुसार सिविल कोर्ट या अन्य उचित मंचों में मामले दर्ज करने की सलाह दी। एमएसटीसी ने इस आदेश के खिलाफ माननीय सुप्रीम कोर्ट में एक वैधानिक अपील दायर की। सुप्रीम कोर्ट के एक आदेश के अनुसार विवाद का निर्णय सार्वजनिक उद्यम विभाग, भारत सरकार के तहत मध्यस्थता (पीएमए) के स्थायी मशीनरी द्वारा तय किया जाना है। वर्तमान में यह मामला पीएमए में लंबित है। इस घटना में एमएसटीसी को अपने पक्ष में फंसले मिले, एमएसटीसी को ईसीजीसी के पक्ष में विदेशी व्यापार प्राप्य पर अपने सभी अधिकारों को आत्मसमर्पण करना होगा। इसलिए इस खाते में एमएसटीसी द्वारा प्राप्त धन, यदि कोई हो, तो विदेशी मुद्रा में नहीं, केवल आईएनआर में होगा।

Amount in ₹ lakh

8 - Trade Receivables (Current)

Particulars	As at March 31, 2017	As at March 31, 2016	As at April 1, 2015
Trade receivables			
(a) Secured considered good	315,842	220,730	326,936
(b) Unsecured, considered good	58,246	71,467	49,477
(c) Unsecured, considered doubtful	40,152	39,475	37,646
Less: Allowance for Doubtful trade receivables (expected credit loss allowance)	40,152	39,475	37,646
Total	374,088	292,197	376,413

Notes :

8.1 Trade Receivables

Particulars	As at March 31, 2017	As at March 31, 2016	As at April 1, 2015
Trade Receivables outstanding for a period exceeding six months from the date they are due for payment			
Secured, Considered good	44,137	68,408	109,982
Unsecured, Considered good	44,509	26,380	37,768
Unsecured, Considered Doubtful	40,152	39,475	37,646
Less: Provision for doubtful debts	40,152	39,475	37,646
	88,646	94,788	147,750
Trade Receivables outstanding for a period less than six months from the date they are due for payment			
Secured, Considered good	271,705	152,322	216,954
Unsecured, Considered good	13,737	45,087	11,710
	285,442	197,409	228,664
Total	374,088	292,197	376,413

8.2 MSTC Ltd. had exported Gold Jewellery to Foreign Buyers during 2007-2009, which has remained unrealized. At the year-end 31.03.2015, unrealized export debtors remains USD 137498823.73 (equivalent to ₹ 59863 lakh during the FY 2008-09). Considering the exchange rate (i.e. USD 1= ₹ 62.50) prevailing on the last day of the financial year, the closing balance of debtors would have been increased by ₹ 26074 lakh to ₹ 85937 lakh and the creditors would have increased by ₹ 25683 lakh since as per MOA MSTC will have to pass on 98.50 percent of exchange fluctuation gains to the creditors on actual basis.

MSTC has filed 46 legal cases against the foreign buyers in UAE, Singapore and Kuwait. All the 46 judgments have been awarded in favour of MSTC and all the same are under execution. Arbitration proceedings have also been initiated against all the six associate suppliers for indemnifying against the failure in payment by the foreign buyers nominated by them and later on approved by Export Credit Guarantee Corporation of India ECGC and ICICI Lombard General Insurance Co. Awards have been received in favour of MSTC in four cases, which also are in the process of execution. However no payment has been received so far. Efforts for execution have not yielded any results so far.

As the major part of the export transactions had been insured by ECGC, claims were lodged with ECGC for ₹ 45081 lakh in the year 2009-10. The claims were repudiated by ECGC on flimsy grounds. Therefore, MSTC initiated 36 cases against ECGC for the dues against 36 buyers insured by them with National Consumer Disputes Redressal Commission (NCDRC), Delhi. NCDRC by an order dated 16.04.2014 advised for filing the cases in Civil Court or in other appropriate forum. MSTC filed a statutory appeal to Hon'ble Supreme Court against this order. Supreme Court by an order referred the dispute to be adjudicated by Permanent Machinery of Arbitration (PMA) under Department of Public Enterprises, Govt. of India. Currently the matter is pending before the PMA. In the event MSTC gets a verdict in its favour, MSTC will have to surrender all its rights on foreign trade receivable in favour of ECGC. Hence the money receivable by MSTC on this account, if any, will be in INR only, not in foreign currency.

उपरोक्त उल्लिखित व्यापार का एक हिस्सा व्यापार प्राप्य स्टैन्डर्ड चार्टर्ड बैंक (एससीबी) द्वारा खरीदा गया था। चूंकि भुगतान नहीं हो रहा था, स्टैन्डर्ड चार्टर्ड बैंक ने ऋण के रूप में राशि को परिवर्तित कर दिया और आईसीआईसीआई लोम्बार्ड, उनकी बीमा कंपनी जोखिम उठाया था, के साथ वसूली कार्रवाई के बिना एमएसटीसी की रकम का दावा किया। कुल मूलधन रु. 169.62 करोड़ आया। बैंक ने रु. 25 करोड़ की फिक्स्ड डिपॉजिट विनियमित / समायोजित की और स्मए के कर्ज में रु.143.62 करोड़ के शेष राशि को परिवर्तित कर दिया। एमएसटीसी ने ऋण वसूली ट्रिब्यूनल के समक्ष उनका दावा का विवाद किया। विवाद का लंबित निपटारा, राशि को प्राप्य और ऋण दोनों के तहत दिखाया जा रहा है। यह उल्लेखनीय है कि एससीबी द्वारा पहले से ही व्यापार प्राप्य खरीदे गए हैं, और यह उनके द्वारा विदेशी खरीदारों से प्राप्त होगा। एमएसटीसी पर कोई वित्तीय प्रभाव नहीं होगा। इसलिए इन व्यापार प्राप्ति पर विदेशी मुद्रा में उतार चढ़ाव के कारण खातों की पुस्तकों पर कोई प्रभाव नहीं पड़ता है और कंपनी एससीबी के साथ शुद्ध एक्सपोजर की सीमा तक भारतीय मुद्रा में प्राप्त और उधार का खुलासा करेगी।

अतः ऊपर के मदेनजर रु. 450.81 करोड़ की स्वर्ण आभूषण के निर्यात के कारण व्यापार प्राप्ति योग्यता को एमएसटीसी द्वारा ईसीजीसी से प्राप्य दावा के रूप में परिवर्तित कर दिया गया है। और इसे 01.04.15 (इंड एएस में रूपांतरण की तारीख) के अनुसार अन्य वित्तीय परिसंपत्तियों (वर्तमान) के तहत प्रकटीकरण किया गया है। शेष राशि रु.147.82 करोड़ जो एससीबी को छूट दी गई थी, उधारों में संबंधित देयताएं के साथ व्यापार प्राप्य के रूप में दिखाया गया है। मौजूदा 235.78 करोड़ के प्रावधान से, इसके बावत रु. 147.82 करोड़ की राशि को प्रावधान के रूप में दिखाया गया है। 01.04.2015 को ईसीजीसी से दावा प्राप्ति योग्य के बावत शेष प्रावधान रु. 87.96 करोड़ और रु. 362.85 करोड़ के नए प्रावधान को समेकित कर रु. 450.81 करोड़ का प्रावधान बनाया गया है। सेसा इंटरनेशनल से अन्य व्यापार प्राप्य के बावत 01.04.2015 को रु. 20.53 करोड़ के अतिरिक्त प्रावधान बनाया गया है। 01.04.2015 को प्रारंभिक रिजर्व से दोनो नए प्रावधानों को समेकित कर रु. 383.38 करोड़ को समायोजन किया गया है।

8.3: व्यापार प्राप्ति में हल्दिया पेट्रोकेमिकल्स लिमिटेड (एचपीएल) से 35174 लाख रुपये शामिल हैं। इसके बावत रु. 14808 लाख का गिरवी स्टॉक उपलब्ध है। एचपीएल ने वित्तीय वर्ष वर्ष 2013-14 में एमएसटीसी से बिना किसी प्राधिकरण के 74655 मीट्रिक टन के नेपथा के गिरवी स्टॉक को उठा लिया था। एचपीएल और कंपनी के बीच पारस्परिक निपटान के अनुसार, 05.05.2015 को माननीय कलकत्ता उच्च न्यायालय द्वारा अनुमोदित के रूप में, एचपीएल ने फरवरी 2021 तक बकाया राशि को समाप्त करने पर सहमति जताई है। एचपीएल अदालत के आदेश के अनुसार अप्रैल 2015 से भुगतान कर रहा है।

8.4: व्यापार प्राप्ति आम तौर पर ग्राहकों द्वारा कंपनी के साथ गिरवी स्टॉक या बैंक गारंटी या देयताओं, जहां सहायक आपूर्तिकर्ताओं के साथ बैंक टू बैंक व्यवस्था है, से सुरक्षित होती है। अगर संबंधित प्राप्ति के बुक वैल्यू के खिलाफ इस तरह के गिरवी स्टॉक के वसूली योग्य मूल्य में एक महत्वपूर्ण कमी है, अंतर राशि 'असुरक्षित' के तहत दिखायी गई है।

8.5: व्यापार प्राप्ति में सुविधा पद्धति (प्रावधान का शुद्ध) (विगत वर्ष 2015-16 रु. 158694 लाख और विगत वर्ष 2014-15 रु. 129491 लाख) में किए गए कारोबार के खिलाफ रु. 275490 लाख शामिल है।

9 - नकद एवं बैंक विवरण

रु. लाख में

विवरण	31 मार्च, 2017 के अनुसार	31 मार्च, 2016 के अनुसार	1 अप्रैल, 2015 के अनुसार
नकद एवं नकद समकक्ष			
(क) हाथ में नकदी	1.95	4.65	4.96
(ख) बैंक में बैलेंस			
(1) चालू खातों में अनुसूचित बैंक का अवशेष	9,022.38	25,706.77	35,191.99
(2) जमा खाते में अनुसूचित बैंक का अवशेष	0.00	5,000.00	0.00
कुल	9,024.33	30,711.42	35,196.95

9.1 निर्दिष्ट बैंक टिप्पणी से संबद्ध प्रकटीकरण

वर्ष के दौरान ग्रुप ने बैंक नोट्स या अन्य मूल्यवर्ग निर्दिष्ट किए थे, जैसा कि एमसीए अधिसूचनाएं जीएसआर 308 (ई) दिनांक 31 मार्च, 2017 में 8 नवंबर, 2016 से 30 दिसंबर, 2016 तक की अवधि के दौरान आयोजित/लेनदेन निर्दिष्ट बैंक नोट्स (एसबीएन) का विवरण अधिसूचना के अनुसार मूल्यवर्ग के अनुसार एसबीएन एवं अन्य नोट्स नीचे दिए गए हैं:

विवरण	एसबीएन (रु.)	अन्य मूल्यवर्ग नोट (रु.)	कुल (रु.)
08.11.2016 को हाथ में क्लोजिंग नकद	4.60	2.49	7.09
(+) स्वीकृत प्राप्ति	0.21	25.26	25.47
(-) स्वीकृत भुगतान	22.44	22.44	
(-) बैंक में जमा राशि	4.81	0.13	4.94
30.12.2016 को हाथ में क्लोजिंग नकद	0.00	5.18	5.18

** इस खंड के प्रयोजन हेतु, 'निर्दिष्ट बैंक नोट्स' का अर्थ वित्त मंत्रालय, आर्थिक मामलों के विभाग, भारत सरकार की अधिसूचना एसओ 3047 (ई) दिनांक 8 नवंबर, 2016 में दिये गये अर्थ के जैसा है।

A Portion of above mentioned Trade receivables were purchased by Standard Chartered Bank(SCB). As the payments were not coming, Standard Chartered Bank Converted the amount as debt and claimed the amount from MSTC without exhausting recovery action with ICICI Lombard, their insurance company who undertook the risks. The total principal came to ₹ 169.62 crore. The bank appropriated/adjusted fixed deposit of ₹ 25 Crore and converted the balance of ₹ 143.62 crore to rupee debt. MSTC disputed their claim before the Debt Recovery Tribunal. Pending settlement of the dispute, the amount is being shown both under Receivables and Loan. It is worthwhile to mention here that Trade Receivables have already been purchased by SCB, and it will be realized by them from the foreign buyers. There will be no financial impact on MSTC. Hence there is no impact on the books of accounts due to foreign exchange fluctuations on these trade receivables and the Company shall disclose receivables and borrowings in INR term to the extent of net exposure with SCB.

Hence in view of above, MSTC have converted the Trade Receivable on account of Export of Gold Jewellery amounting to ₹ 50.81 crore as Claim Receivable from ECGC and same has been disclosed under Other Financial Assets (Current) as on 01.04.15 (the transition date of conversion to INDAS). Balance amount of ₹ 147.82 crore which was discounted with SCB has been shown as Trade Receivable in INR with corresponding liability in borrowings. Out of the existing provision of ₹ 235.78 crore, an amount of ₹ 147.82 crore has been shown as provision against this. Balance provision of ₹ 87.96 crore and fresh provision of ₹ 362.85 crore aggregating to ₹ 450.81 crore has been made against the Claim Receivable from ECGC as on 01.04.2015. Further provision of ₹ 20.53 crore has been created as on 01.04.2015 against another trade Receivable from Sesa International. Both the fresh provisions aggregating to ₹ 383.38 crore has been adjusted from opening reserves as on 01.04.2015.

8.3: Trade Receivables includes ₹ 35174 lakh due from Haldia Petrochemicals Ltd(HPL). Pledged stock of ₹ 14808 lakh is available against this. HPL had lifted the pledged stock of Naptha of 74655 MT without any authorisation from MSTC in the F.Y 2013-14. As per mutual settlement between HPL and the company, as approved by the Hon'ble Calcutta High Court on 05.05.2015, HPL have agreed to liquidate the outstanding balance by February 2021. HPL has been making payment from April 2015 as per court order.

8.4: Trade receivables are generally secured either by way of stocks pledged by the customers with the Company or Bank Gurantees or by liability where there is back to back arrangement with the associate suppliers. In case there is a significant depletion in realizable value of such pledged stock against the book value of the corresponding receivables, the differential amount has been shown under 'Unsecured'.

8.5: Trade Receivables include ₹ 275490 lakh against business done in facilitator mode (net of provision) (P.Y 2015-16 ₹ 158694 lakh & P.Y 2014-15 ₹ 129491 lakh)

9 - Cash and Bank Balances

Amount in ₹ lakh

Particulars	As at March 31, 2017	As at March 31, 2016	As at April 1, 2015
Cash and Cash Equivalents			
(a) Cash in hand	1.95	4.65	4.96
(b) Balances with banks			
(1) Balance with scheduled banks in Current Account	9,022.38	25,706.77	35,191.99
(2) Balance with scheduled banks in Deposit Account	0.00	5,000.00	0.00
Total	9,024.33	30,711.42	35,196.95

9.1 Disclosure regarding Specified Bank Notes

During the year the Group had specified bank notes or other denominations as defined in the MCA notifications G.S.R. 308(E) dated March 31, 2017 on the details of Specified Bank Notes (SBN) held and transacted during the period from November 8, 2016 to December 30, 2016, the denomination-wise SBNs and other notes as per the notification is given below:

Particulars	SBNs**	Other denomination notes	Total
Closing cash in hand as on 08.11.2016	4.60	2.49	7.09
(+) Permitted receipts	0.21	25.26	25.47
(-) Permitted payments		22.44	22.44
(-) Amounts deposited in Banks	4.81	0.13	4.94
Closing cash in hand as on 30.12.2016	0.00	5.18	5.18

** For the purpose of this clause, the term 'Specified Bank Notes' shall have the same meaning provided in the notification of the Government of India, in the Ministry of finance, Department of Economic Affairs number S.O. 3047(E) dated 8th November, 2016.

10 - नकद एवं नकद समकक्ष के अलावा बैंक अवशेष

रु. लाख में

विवरण	31 मार्च, 2017 के अनुसार	31 मार्च, 2016 के अनुसार	1 अप्रैल, 2015 के अनुसार
(क) बैंक के साथ निर्धारित शेष राशि			
(1) बिना दावा लाभांश खाते में अनुसूचित बैंक के साथ निर्धारित शेष	85.91	61.00	59.00
(2) अनुसूचित बैंक के साथ जमा खाते में शेष 12 महीना तक परिपक्वता 12 माह से अधिक की परिपक्वता	39,774.32 7,360.63	69,990.05 5,062.00	99,271.16 504.00
कुल	47,220.86	75,113.05	99,834.16

- 10.1 उपरोक्त जमा राशि में रु. 36117 लाख का गिरवी अतिरिक्त ड्राफ्ट सुविधा (विगत वर्ष 2015-16 रु. 55200 लाख और विगत वर्ष 2014-15 रु. 71327 लाख) के बाबत बैंकों के साथ गठित किया गया है। लेटर ऑफ क्रेडिट और गारंटी के बाबत मार्जिन रु. 957 लाख (विगत वर्ष 2015-16 रु. 903 लाख और विगत वर्ष 2014-15 रु. 9692 लाख)।
- 10.2 सहायक कंपनी के मामले में, उपरोक्त जमा राशि में बैंक गारंटी के बाबत बैंक ऑफ बड़ौदा के साथ गठित 2.32 लाख शामिल हैं। (विगत वर्ष 2015-16 रु. 3,467.05 लाख और विगत वर्ष 2014-15 में बैंक गारंटी और ओवरड्राफ्ट सुविधा के बाबत इंडियन बैंक और बैंक ऑफ बड़ौदा के साथ 3,715.16 लाख रुपये का भुगतान)।
- 10.3 सहायक कंपनी के मामले में, उपरोक्त जमा में रु. 5,821.63 लाख का गिरवी इंडियन बैंक, बैंक ऑफ बड़ौदा और आंध्रा बैंक के साथ बैंक गारंटी और ओवरड्राफ्ट सुविधाओं के लिए है। (2015-2016 रु. 2,340.00 लाख और विगत वर्ष 2014-15 ओवर ड्राफ्ट सुविधा के बाबत बैंक ऑफ बड़ौदा और आंध्रा बैंक के साथ शून्य गिरवी रहा)

11 - अन्य वित्तीय संपत्तियां (वर्तमान)

रु. लाख में

विवरण	31 मार्च, 2017 के अनुसार	31 मार्च, 2016 के अनुसार	1 अप्रैल, 2015 के अनुसार
(क) सुरक्षित जमा-अन्य जमा	5,135	7,576	6,546
(ख) जमा, ऋण एवं अग्रिम पर अर्जित ब्याज			
(1) सावधि जमा	697	513	1,101
(2) कर्मचारियों को ऋण	1	2	3
(3) अन्य को ऋण	-	-	-
(ग) अन्य ऋण एवं अग्रिम			
(1) कर्मचारियों को ऋण	81	75	72
(2) कर्मचारियों को अग्रिम	47	49	60
(3) वेंडरों/ठेकेदारों/थर्ड पार्टी से प्राप्य	978	-	1,013
(4) प्राप्य दावा	45,081	45,081	45,081
(3) अन्य अग्रिम	14	15	13
(घ) निवेश पर अर्जित ब्याज	-	-	-
(ङ) जमा, ऋण एवं अग्रिम पर अर्जित ब्याज	-	-	-
(च) अन्य ऋण एवं अग्रिम			
(1) ऋण	-	-	-
(2) वित्त पट्टा प्राप्य	-	-	-
(छ) 12 माह से अधिक की मूल परिपक्वता के साथ सावधि जमा	-	-	-
सकल अन्य वित्तीय परिसंपत्तियां	52,035	53,313	53,889
घटाव : अशोध्य एवं संदिग्ध अन्य वित्तीय परिसंपत्तियों हेतु प्रावधान	45,081	45,081	45,081
शुद्ध अन्य वित्तीय परिसंपत्तियां	6,954	8,232	8,808
अन्य परिसंपत्तियों के रूप में वर्गीकृत			
सुरक्षित अचछा समझा जाता है	-	-	-
असुरक्षित अचछा समझा जाता है	6,954	8,232	8,808
संदिग्ध	45,081	45,081	45,081
घटाव: आशान्वित केडिट हानि का प्रावधान	45,081	45,081	45,081
शुद्ध ऋण एवं अग्रिम	6,954	8,232	8,808

10 - Bank balances other than Cash & cash equivalents

Amount in ₹ Lakh

Particulars	As at March 31, 2017	As at March 31, 2016	As at April 1, 2015
(a) Earmarked Balances with banks			
(1) Earmarked Balance with scheduled banks In Unclaimed dividend account	85.91	61.00	59.00
(2) Balance with scheduled banks in deposit accounts			
Maturity upto 12 Months	39,774.32	69,990.05	99,271.16
Maturity with more than 12 Months	7,360.63	5,062.00	504.00
Total	47,220.86	75,113.05	99,834.16
10.1 The above deposits includes ₹ 36117 lakh pledged with banks against over draft facility (P.Y 2015-16 ₹ 55200 lakh & P.Y 2014-15 ₹ 71327 lakh). Margin against Letter of credit and Gurantee ₹ 957 lakh (P.Y 2015-16 ₹ 903 lakh & P.Y 2014-15 ₹ 9692 lakh).			
10.2 In case of subsidiary, the above deposits include ₹ 2.32 lakh pledged with Bank of Baroda against Bank Guarantee. (PY 2015-16 ₹ 3,467.05 lakh & PY 2014-15 ₹ 3,715.16 lakh pledged with Indian Bank & Bank of Baroda against Bank Guarantee and Overdraft facility).			
10.3 In case of subsidiary, the above deposit includes ₹ 5,821.63 lakh pledged with Indian Bank, Bank of Baroda and Andhra Bank against Bank Guarantee & Overdraft facilities. (PY 2015-16 ₹ 2,340.00 lakh & PY 2014-15 ₹ Nil pledged with Bank of Baroda & Andhra Bank against overdraft facilities).			

11 - Other financial assets (Current)

Amount in ₹ Lakh

Particulars	As at March 31, 2017	As at March 31, 2016	As at April 1, 2015
(a) Security deposits-other Deposits	5,135	7,576	6,546
(b) Interest accrued on deposits, loans and advances			
(1) Term deposits	697	513	1,101
(2) Loans to employees	1	2	3
(3) Loans to others	-	-	-
(c) Other loans and advances			
(1) Loans to employees	81	75	72
(2) Advances to employees	47	49	60
(3) Receivable from vendors / contractors / third party	978	-	1,013
(4) Claims Receivable	45,081	45,081	45,081
(3) Other Advances	14	15	13
(d) Interest accrued on investments	-	-	-
(e) Interest accrued on deposits, loans and advances	-	-	-
(f) Other loans and advances			
(1) Loans	-	-	-
(2) Finance lease receivable	-	-	-
(g) Term Deposit with original maturity of more than 12 months	-	-	-
Gross other financial assets	52,035	53,313	53,889
Less: Provision for bad & doubtful other financial assets	45,081	45,081	45,081
Net other financial assets	6,954	8,232	8,808
Classification of other financial assets:			
Secured, considered good	-	-	-
Unsecured, considered good	6,954	8,232	8,808
Doubtful	45,081	45,081	45,081
Less: Provision for Expected credit loss	45,081	45,081	45,081
Net Loans and advances	6,954	8,232	8,808

12 - अन्य परिसंपत्तियां (वर्तमान)

राशि रु. (लाख में)

विवरण	31 मार्च, 2017 के अनुसार	31 मार्च, 2016 के अनुसार	1 अप्रैल, 2015 के अनुसार
(क) सार्वजनिक निकायों के साथ अग्रिम			
(1) सीमा शुल्क, उत्पाद शुल्क, बिक्री कर, पतन न्यास आदि	480	1,327	293
(2) आयकर प्राधिकरण	-	-	-
(3) अन्य सरकारी प्राधिकरण	-	-	-
(ख) स्क्रेप एवं अनुपयोगी सामग्रियां	-	-	-
(ग) प्रीपेड पट्टा भुगतान			
(1) प्रीपेड पट्टा भुगता लागत	0	0	62
(घ) अन्य ऋण एवं अग्रिम			
(क) कर्मचारियों को अग्रिम	152	137	165
(ख) भूतपूर्व कर्मचारी (कर्मचारी का भविष्य निधि योगदान)	45	-	-
(ग) आपूर्तिकर्ताओं एवं सेवा प्रदाताओं को अग्रिम	51	97	106
(घ) प्रीपेड व्यय	203	167	156
(ङ) अन्य	840	32	47
कुल अन्य परिसंपत्तियां	1,772	1,762	829
अन्य परिसंपत्तियों का वर्गीकृत:			
सुरक्षित अच्छा समझा जाता है	-	-	-
असुरक्षित अच्छा समझा जाता है	1,772	1,762	829
संदिग्ध	-	-	-
सकल ऋण एवं अग्रिम	1,772	1,762	829

13 - शेयर पूंजी

विवरण	31 मार्च, 2017 के अनुसार	31 मार्च, 2016 के अनुसार	1 अप्रैल, 2015 के अनुसार
अधिकृत :			
5,00,00,000 सामान्य शेयर रु. 10 प्रत्येक	5,000	5,000	5,000
	5,000	5,000	5,000
जारी :			
176,00,000 सामान्य शेयर रु. 10 प्रत्येक	1,760	880	880
	1,760	880	880
सब्सक्राइब्ड:			
176,00,000 सामान्य शेयर रु. 10 प्रत्येक	1,760	880	880
	1,760	880	880

13(रु.) - शेयर पूंजी

कंपनी के स्वामियों के जिम्मेदार
इक्विटी शेयर केपिटल पेड अप

विवरण	31 मार्च, 2017 के अनुसार	31 मार्च, 2016 के अनुसार	1 अप्रैल, 2015 के अनुसार
इक्विटी शेयर केपिटल पेड अप	1,760	880	880

12 - Other assets (Current)

Amount in ₹ Lakh

Particulars	As at March 31, 2017	As at March 31, 2016	As at April 1, 2015
(a) Advance with public bodies			
(1) Customs, Excise, Sales Tax, Port Trusts etc.	480	1,327	293
(2) Income Tax authorities	-	-	-
(3) Other government authorities	-	-	-
(b) Scrap and unserviceable items	-	-	-
(c) Prepaid Lease Payments			
(1) Prepaid Lease Payments Cost	0	0	62
(d) Other loans and advances			
(a) Advances to employees	152	137	165
(b) Ex-employees (employer's PF contribution)	45	-	-
(c) Advances to suppliers and service providers	51	97	106
(d) Prepaid expenses	203	167	156
(e) Others	840	32	47
Total Other assets	1,772	1,762	829
Classification of other assets :			
Secured, considered good	-	-	-
Unsecured, considered good	1,772	1,762	829
Doubtful	-	-	-
Gross Loans and advances	1,772	1,762	829

13 - Share Capital

Particulars	As at March 31, 2017	As at March 31, 2016	As at April 1, 2015
Authorised :			
5,00,00,000 Ordinary Shares of ₹ 10 each	5,000	5,000	5,000
	5,000	5,000	5,000
Issued :			
176,00,000 Ordinary Shares of ₹ 10 each	1,760	880	880
	1,760	880	880
Subscribed :			
176,00,000 Ordinary Shares of ₹ 10 each	1,760	880	880
	1,760	880	880

13(a) - Share Capital

Attributable to owners of the Company
Equity Share capital-Paid up

Particulars	As at March 31, 2017	As at March 31, 2016	As at April 1, 2015
Equity Share Capital-Paid up	1,760	880	880

13(ए)(i) जारी किये गये, सब्सक्राइड एवं पूर्णतया पेड अप शेयर पूंजी के मिलान का विवरण

राशि रु. (लाख में)

विवरण	इक्विटी शेयर		
	संख्या	अंकित मूल्य (रु.)	राशि
1अप्रैल, 2015 के अनुसार बकाया शेयर	8,800,000	10	880
जोड़ :			
शेयर का जारी किया जाना	0	0	0
31 मार्च, 2016 के अनुसार बकाया शेयर	8,800,000	10	880
जोड़ :			
बोनस शेयर का जारी किया जाना	8,800,000	10	880
31 मार्च, 2017 के अनुसार बकाया शेयर	17,600,000	10	1,760

13(ए)(ii) कंपनी के पास मात्र एक सामान्य शेयर ("इक्विटी शेयर") का एक श्रेणी है प्रत्येक का सम मूल्य रु. 10 है। सामान्य शेयर ("इक्विटी शेयरधारक") के प्रत्येक धारक एक मतदान प्रति शेयर हेतु अधिकृत है एवं लाभांश तथा अधिशेष में भाग लेने, यदि कोई वाइंड अप के मामले में, हेतु अधिकृत है।

13(ए)(iii) वित्तीय वर्ष 2012-13 के दौरान 3:1 के अनुपात में 66,00,000 बोनस शेयर जारी किये गये।

13(ए)(iv) : 5 प्रतिशत से अधिक शेयर धारित करने वाले शेयर धारकों का विवरण

शेयर धारक का नाम	31मार्च, 2017 के अनुसार		31 मार्च, 2016 के अनुसार		1अप्रैल, 2015 के अनुसार	
	धारित शेयर की संख्या	धारित प्रतिशत	धारित शेयर की संख्या	धारित प्रतिशत	धारित शेयर की संख्या	धारित प्रतिशत
भारत के राष्ट्रपति	15812800	89.85%	7906400	89.85%	7906400	89.85%

14 - अन्य इक्विटी

विवरण	31 मार्च, 2017 के अनुसार	31मार्च,2016 के अनुसार	1अप्रैल, 2015 के अनुसार
पूंजी आरक्षण	3,416	3,416	3,416
सामान्य आरक्षण			
प्रारम्भिक अवशेष	59,037	53,747	0
जोड़: अधिशेष से चालू वर्ष में अंतरण	1,489	5,282	0
जोड़: डीडीटी रीटेन बैक हेतु अतिरिक्त प्रावधान	0	8	0
अंतिम अवशेष	60,526	59,037	53,747
अधिशेष			
प्रारम्भिक अवशेष	2,172	2,324	0
जोड़: चालू वर्ष हेतु शुद्ध लाभ/(शुद्ध हानि)	7,984	9,328	0
परिभाषित लाभ दायित्व के पुनर्मापन से उत्पन्न			
अन्य व्यापक आय	-574	-1,874	0
घटाव : अंतरिम लाभांश : वित्तीय वर्ष 14-15	0	0	0
घटाव : अंतिम लाभांश : वित्तीय वर्ष 14-15	0	1,822	0
घटाव : अंतरिम लाभांश : वित्तीय वर्ष 15-16	0	0	0
घटाव : अंतिम लाभांश वित्तीय : वर्ष 15-16	1,804	0	0
घटाव : अंतरिम लाभांश वित्तीय वर्ष 2016-17	1,672	0	0
घटाव : लाभांश वितरण कर : वित्तीय वर्ष 14-15 (अंतरिम पर)	0	0	0
घटाव : लाभांश वितरण कर : वित्तीय वर्ष 14-15 (अंतिम में)	0	502	0
घटाव : लाभांश वितरण कर : वित्तीय वर्ष 15-16 (अंतरिम पर)	0	0	0
घटाव : लाभांश वितरण कर : वित्तीय वर्ष 15-16 (अंतिम में)	368	0	0
घटाव : लाभांश वितरण कर : वित्तीय वर्ष 16-17 (अंतरिम पर)	361	0	0
घटाव : बोनस शेयर का जारी किया जाना	880	0	0
घटाव : सामान्य आरक्षण हेतु अंतरण	1,489	5,282	0
अंतिम अवशेष	3,008	2,172	2,324
कुल अन्य इक्विटी	66,950	64,625	59,487

13(a)(i) Statement of Reconciliation of Issued, Subscribed and Fully Paid-up Share Capital

Amount in ₹ Lakh

Particulars	Equity Shares		
	Number	Face Value (₹)	Amount
Shares outstanding as at April 1, 2015	8,800,000	10	880
Add :			
Issue of Shares	0	0	0
Shares outstanding as at March 31, 2016	8,800,000	10	880
Add :			
Issue of Bonus Shares	8,800,000	10	880
Shares outstanding as at March 31, 2017	17,600,000	10	1,760

13(a)(ii) The Company has only one class of ordinary shares ('Equity Shares') having a par value of ₹ 10 each. Each holder of ordinary shares ('Equity Shareholders') is entitled to one vote per share and are entitled to dividend and to participate in surplus, if any, in the event of winding up.

13(a)(iii) 66,00,000 bonus shares have been issued during F.Y 2012-13 in the ratio of 3:1

13(a)(iv) : DETAILS OF SHAREHOLDERS HOLDING MORE THAN 5% OF SHARE HOLDING

Name of the Shareholder	As at 31 st March 2017		As at 31 st March 2016		As at 1 st April 2015	
	No of shares held	% of holding	No of shares held	% of holding	No of shares held	% of holding
President of India	15812800	89.85%	7906400	89.85%	7906400	89.85%

14 - Other Equity

Particulars	As at March 31, 2017	As at March 31, 2016	As at April 1, 2015
Capital Reserve	3,416	3,416	3,416
General Reserve			
Opening balance	59,037	53,747	0
Add: Current Year Transfer from Surplus	1,489	5,282	0
Add: Excess provision for DDT written back	0	8	0
Closing Balance	60,526	59,037	53,747
Surplus			
Opening balance	2,172	2,324	0
Add: Net Profit/(Net Loss) For the current year	7,984	9,328	0
Other Comprehensive income arising from remeasurement of defined benefit obligation	-574	-1,874	0
Less: Interim Dividend: FY 14-15	0	0	0
Less: Final Dividend: FY 14-15	0	1,822	0
Less: Interim Dividend: FY 15-16	0	0	0
Less: Final Dividend: FY 15-16	1,804	0	0
Less: Interim Dividend FY 2016-17	1,672	0	0
Less: Dividend Distribution Tax: FY 14-15 (on interim)	0	0	0
Less: Dividend Distribution Tax: FY 14-15 (on final)	0	502	0
Less: Dividend Distribution Tax: FY 15-16 (on interim)	0	0	0
Less: Dividend Distribution Tax: FY 15-16 (on final)	368	0	0
Less: Dividend Distribution Tax: FY 16-17 (on interim)	361	0	0
Less: Issue of Bonus Shares	880	0	0
Less: Transfer to General Reserve	1,489	5,282	0
Closing Balance	3,008	2,172	2,324
Total Other Equity	66,950	64,625	59,487

15 - व्यापार प्राप्य (गैर वर्तमान)

राशि रु. लाख में

विवरण	31 मार्च, 2017 के अनुसार	31मार्च,2016 के अनुसार	1अप्रैल, 2015 के अनुसार
(क) व्यापार प्राप्य			
(1) असुरक्षित, अच्छा समझा जाता है	5	2	37
कुल असुरक्षित ऋण	5	2	37
कुल ऋण	5	2	37

16-व्यापार देनदारी (गैर वर्तमान)

राशि रु. लाख में

विवरण	31 मार्च, 2017 के अनुसार	31मार्च,2016 के अनुसार	1अप्रैल, 2015 के अनुसार
(1) आपूर्ति एवं सेवाओं हेतु लेनदार			
- सूक्ष्म एवं लघु उद्यमों का बकाया	0.00	0.00	0.00
- अन्य	26.00	26.00	26.00
(2) अर्जित मजदूरी एवं वेतन हेतु लेनदार	0.00	0.00	0.00
कुल व्यापार देनदारी	26.00	26.00	26.00

17-अन्य वित्तीय देयताएं (गैर वर्तमान)

विवरण	31 मार्च, 2017 के अनुसार	31मार्च,2016 के अनुसार	1अप्रैल, 2015 के अनुसार
(क) अन्य देयताएं हेतु लेनदार			
(1) ईएफबीएस योजना के अंतर्गत मासिक भुगतान	68	84	93
(2) सिक्यूरिटी जमा/जमा बयाना राशि	0	0	0
कुल अन्य वित्तीय देयताएं	68	84	93

18 - प्रावधान (गैर वर्तमान)

विवरण	31 मार्च, 2017 के अनुसार	31मार्च,2016 के अनुसार	1अप्रैल, 2015 के अनुसार
(क) कर्मचारी लाभ हेतु प्रावधान			
(1) परिभाषित लाभ दायित्व			
(i) कर्मचारी परिवार लाभ योजना	496	281	275
(2) अवकाशप्राप्त लाभ दायित्व			
(i) अवकाशप्राप्त उपरान्त चिकित्सा लाभ	3,025	1,869	1,883
(ii) अवकाशप्राप्त उपरान्त चिकित्सा लाभ में योगदान	222	195	0
(iii) कर्मचारी निपटान लाभ योजना	38	37	39
(3) अन्य कर्मचारी लाभ			
(i) छुट्टी नकदीकरण लाभ	2,076	1,937	1,952
(ii) दीर्घ सेवा प्रदान	2	3	4
(ख) अन्य प्रावधान			
दावा वृद्धि हेतु वेंडर हेतु भुगतानयोग्य दावा	269	258	247
कुल प्रावधान	6,128	4,580	4,399

15 - Trade Receivables (Non Current)

Amount in ₹ Lakh

Particulars	As at March 31, 2017	As at March 31, 2016	As at April 1, 2015
(a) Trade Receivables			
(1) Unsecured, considered good			
Total Unsecured Borrowings	5	2	37
Total Borrowings	5	2	37

16 - Trade payables (Non Current)

Amount in ₹ Lakh

Particulars	As at March 31, 2017	As at March 31, 2016	As at April 1, 2015
(1) Creditors for supplies and services			
- Dues to micro and small enterprises	0.00	0.00	0.00
- Others	26.00	26.00	26.00
(2) Creditors for accrued wages and salaries	0.00	0.00	0.00
Total trade payables	26.00	26.00	26.00

17 - Other financial liabilities (Non Current)

Particulars	As at March 31, 2017	As at March 31, 2016	As at April 1, 2015
(a) Creditors for other liabilities			
(1) Monthly payment under EFBS Scheme	68	84	93
(2) Security Deposits /EMD	0	0	0
Total other financial liabilities	68	84	93

18 - Provisions (Non Current)

Particulars	As at March 31, 2017	As at March 31, 2016	As at April 1, 2015
(a) Provision for employee benefits			
(1) Defined benefit Obligations			
(i) Employees Family Benefit Scheme	496	281	275
(2) Retirement Benefit Obligations			
(i) Post Retirement Medical Benefit	3,025	1,869	1,883
(ii) Contributory Post Retirement Medical Benefit	222	195	0
(iii) Employees Settlement Benefit Scheme	38	37	39
(3) Other employee benefits			
(i) Leave Encashment Benefit	2,076	1,937	1,952
(ii) Long Service Awards	2	3	4
(b) Others Provision			
Claim Payable to vendor for escalation claim	269	258	247
Total Provisions	6,128	4,580	4,399

19 - अन्य देयताएं (गैर वर्तमान)

राशि रु. (लाख में)

विवरण	31 मार्च, 2017 के अनुसार	31 मार्च, 2016 के अनुसार	1 अप्रैल, 2015 के अनुसार
(i) वैधानिक बकाया			
(क) भुगतानयोग्य बिक्री कर एवं वैट	0	0	0
(ख) भुगतानयोग्य सेवा कर	0	0	0
(ग) कर कटौती एवं स्रोत पर संग्रह	0	0	0
(घ) भविष्य निधि एवं पेंशन	0	0	0
(ङ) ग्रेच्युटी	0	0	0
(च) अन्य	0	0	0
(ii) अन्य क्रेडिट अवशेष	160	259	424
(iii) ग्राहकों से अग्रिम	408	368	291
कुल अन्य देयताएं	568	627	715

20 - ऋण (वर्तमान)

विवरण	31 मार्च, 2017 के अनुसार	31 मार्च, 2016 के अनुसार	1 अप्रैल, 2015 के अनुसार
क सुरक्षित ऋण			
(क) मांग पर पुनर्भुगतानयोग्य			
(1) बैंक से	44,473	30,971	86,250
(i) कार्यरत पूंजी मांग ऋण#	31,557	9,386	42,441
(ii) एफडीआर के बाबत ओवरड्राफ्ट*	12,916	21,585	43,809
कुल सुरक्षित ऋण	44,473	30,971	86,250
ख असुरक्षित ऋण			
(क) मांग पर पुनर्भुगतानयोग्य			
बैंक से	24,362	34,362	24,362
कुल असुरक्षित ऋण	24,362	34,362	24,362
कुल ऋण	68,835	65,333	110,612

* एफडीआर पर धारणाधिकार द्वारा चालू वर्ष हेतु रु. 36117 लाख 31.03.2016 को रु. 55200 लाख, 31.03.2015 को रु. 71327 लाख सुरक्षित।

वर्तमान परिसंपत्तियों के बाबत सुरक्षित।

उपरोक्त में शामिल हैं:

‘ए’ इंडियन ओवरसीज बैंक (आईओबी) से ऋण रु. 138 लाख की राशि: (1 9.9.2011 से पड़ी हुई) ‘यह राशि अपने दावों की रक्षा करने के लिए बैंक द्वारा भुगतान किये गये कानूनी शुल्क का प्रतिनिधित्व करती है जिस पर कंपनी ने बैंक के साथ अपना विरोध दर्ज किया है। एमएसटीसी ने आईओबी के बाबत रु. 3656 लाख के लिए कलकत्ता माननीय उच्च न्यायालय में मामला दायर किया है (जिसमें एलसी मूल्य के रु.2798 लाख डेबिट और रु. 858 लाख के रूप में कानूनी खर्च के लिए डेबिट के रूप में शामिल है)।

‘बी’ स्टैंडर्ड चार्टर्ड बैंक से रु. 14362 लाख ऋण

2008-09 के दौरान स्वर्ण आभूषणों के निर्यात के कारण रु. 63821 लाख के कुल निर्यात में से, स्टैंडर्ड चार्टर्ड बैंक (एससीबी) ने रु. 18466 लाख की रसीद खरीदी थी एक प्राप्य खरीद समझौते के तहत इस खाते में 16916 लाख रुपये के बकाया राशि के खिलाफ, एससीबी ने एकतरफा रूप से रु. 2500 लाख और रु. 54 लाख एमएसटीसी के जमा से समायोजित किया है। ‘शेष राशि 14362 लाख 31.3.2016 को बकाया है। विदेशी खरीदार को यह राशि और प्रत्येक व्यक्ति के खरीदार के खाते के बाबत एमएसटीसी को राशि जमा कर दी गई है और खरीदार द्वारा डेबिट के विरुद्ध प्राप्त भुगतानों को बंद कर दिया है। इन सभी भुगतानों की नियत तारीख 2009 तक समाप्त हो चुकी है। खरीदार से भुगतान न आने के कारण, मार्च 2012 में, एससीबी ने एमएसटीसी के बकाया ऋण में रु. 19158 लाख रुपये के ब्याज सहित बकाया चालानों के खिलाफ कुल शेष राशि में बदलाव किया और डीआरटी, एमओ में एमएसटीसी के खिलाफ मामला दायर किया। एससीबी ने खरीदार द्वारा भुगतान में डिफॉल्ट रूप से आईसीआईसीआई लोम्बार्ड के साथ प्राप्य खरीद समझौते के खिलाफ खरीदी गई कुल राशि का भी बीमा किया था। एससीबी ने बाद में माननीय बॉम्बे हाईकोर्ट में बीमा कंपनी आईसीआईसीआई लोम्बार्ड के विरुद्ध एक मुकदमा दायर किया है, जो उनके दावे की अस्वीकृति के लिए लंबित है। आईसीआईसीआई लोम्बार्ड के खिलाफ कानूनी मुकदमा चलाने के बजाय, एससीबी पहले अवैध रूप से एसएसबी को एमएसटीसी के कर्ज के रूप में बकाया रूपांतरित कर दिया और डीआरटी में एमएसटीसी के खिलाफ मामला दायर किया जैसे ऊपर बताया गया। एमएसटीसी ने डीआरटी में इस को चुनौती दी और एससीबी ने अपने प्राप्ति या एसबीसी द्वारा ऋण में परिवर्तित करने के प्रभाव को रोकने के लिए एसआईबी और आईसीआईसीआई लोम्बार्ड के खिलाफ एक अलग मुकदमा दायर किया और एससीबी को बीमा कंपनी से अपना दावा जारी करना चाहिए और एमएसटीसी के विरुद्ध नहीं है।

19 - Other liabilities (Non Current)

Amount in ₹ Lakh

Particulars	As at March 31, 2017	As at March 31, 2016	As at April 1, 2015
(i) Statutory Dues			
(a) Sales tax and VAT payable	0	0	0
(b) Service Tax payable	0	0	0
(c) Tax deducted and collected at source	0	0	0
(d) Provident Fund and Pension	0	0	0
(e) Gratuity	0	0	0
(f) Others	0	0	0
(ii) Other credit balances	160	259	424
(iii) Advance from customers	408	368	291
Total Other liabilities	568	627	715

20 - Borrowings (Current)

Particulars	As at March 31, 2017	As at March 31, 2016	As at April 1, 2015
A. Secured Borrowings			
(a) Repayable on Demand			
(1) From Banks	44,473	30,971	86,250
(i) Working Capital Demand Loans#	31,557	9,386	42,441
(ii) Overdraft against lien on FDR*	12,916	21,585	43,809
Total Secured Borrowings	44,473	30,971	86,250
B. Unsecured Borrowings			
(a) Repayable on Demand			
From Banks	24,362	34,362	24,362
Total Unsecured Borrowings	24,362	34,362	24,362
Total Borrowings	68,835	65,333	110,612

* Secured by lien on FDR current year ₹ 36117 lakh, as on 31.03.2016 ₹ 55200 lakh, as on 31.03.2015 ₹ 71327 lakh.

Secured against Current Assets.

The above includes :

"a) Loan from Indian Overseas Bank (IOB) amounting to ₹ 138 lakh: (lying since 19.9.2011) "This amount represents legal fees paid by the bank in defending their claims to which the Company has lodged its protest with the Bank. MSTC has filed a case in Hon'ble High Court of Calcutta against IOB for ₹ 3656 lakh (which includes ₹ 2798 lakh towards debit of LC value & ₹ 858 lakh as debit towards legal expenses)."

"b) Loan from Standard Chartered Bank of ₹ 14362 lakh: "Out of the total export of ₹ 63821 lakh on account of export of gold jewellery during FY 2008-09, Standard Chartered Bank (SCB) had purchased receivables amounting to ₹ 18466 lakh under a Receivable Purchase Agreement. Against amount outstanding ₹ 16916 lakh on this account, SCB has unilaterally adjusted ₹ 2500 lakh and ₹ 54 lakh from MSTC's deposit with them. Balance amount of ₹ 14362 lakh remains outstanding as on 31.3.2016. SCB had debited this amount to the foreign buyer and credited the amount to MSTC against each individual buyer's account initially and set off the payments received from the buyers against the debit. The due dates of all these payments expired by 2009. As payments were not forthcoming from the buyers since then, in March 2012, SCB converted the total balance against the outstanding invoices including interest aggregating to ₹ 19158 lakh into outstanding debt of MSTC and filed a case against MSTC in DRT, Mumbai. SCB had also insured the total amount purchased by them against the Receivable Purchase Agreement with ICICI Lombard for default in payment by the buyers. SCB has subsequently filed a suit against ICICI Lombard, the Insurance Co. in Hon'ble Bombay High Court for repudiation of their claim which is pending. Instead of initiating a legal case against ICICI Lombard, SCB first illegally converted the outstanding as debt of MSTC to SCB and proceeded in DRT against MSTC as stated above. MSTC challenged this in DRT and also filed a separate case against SCB and ICICI Lombard in Alipore Court to stop giving effect of converting their receivables into debt by SCB and also that SCB should pursue its claim with the insurer and not against MSTC."

एससीबी के रु. 35422 लाख के कुल दावे के विरुद्ध, कंपनी पहले से ही रु. 22251 लाख ब्याज सहित अपने खाते में देयता के रूप में दिखायी है। कानूनी मामलों के नतीजे लंबित है, 31.03.2017 को रु. 13171 लाख का अवशेष का दावा आकस्मिक देयता के रूप में दिखाया गया है।

21 - व्यापार देय (वर्तमान)

राशि रु. (लाख में)

विवरण	31 मार्च, 2017 के अनुसार	31 मार्च, 2016 के अनुसार	1 अप्रैल, 2015 के अनुसार
(1) आपूर्ति एवं सेवाओं हेतु लेनदार			
- सूक्ष्म एवं लघु उद्यमों का बकाया	0	0	0
- अन्य	253,031	215,060	303,198
(2) अर्जित मजदूरी एवं वेतन हेतु लेनदार*	2,937	2,257	2,639
कुल व्यापार देय	255,968	217,317	305,838

*कर्मचारियों के पेंशन लाभ, योजना का लंबित अनुमोदन के लिए प्रावधान के तहत रु.1322 लाख (पिछले साल 2015-16 रु. 1108 लाख, पिछले वर्ष 2014-15 रु.1014 लाख) और 01.01.2017 से कर्मचारियों के बकाया के संशोधित पारिश्रमिक के बाबत रु. 270 लाख (पूर्व वर्ष शून्य) शामिल है।

22 - अन्य वित्तीय दायित्व (वर्तमान)

विवरण	31 मार्च, 2017 के अनुसार	31 मार्च, 2016 के अनुसार	1 अप्रैल, 2015 के अनुसार
(क) दीर्घकालीन ऋण का वर्तमान परिपक्वता	0	0	0
(ख) भुगतानयोग्य ब्याज	7,899	7,889	7,990
(i) अर्जित ब्याज परन्तु ऋण पर देय नहीं	7,889	7,889	7,889
(ii) अर्जित ब्याज एवं ऋण पर देय	10	0	101
(ग) बिना दावा लाभांश	86	61	59
(घ) अन्य दायित्वों हेतु लेनदार			
(1) जमानत जमा/जमा बयाना राशि	60,480	76,688	76,920
(2) ग्राहकों से प्राप्त जमा	12,444	3,486	3,261
(3) ईएफबीएस के अंतर्गत जमा	74	74	67
(4) ईएफबीएस जमा योजना के अंतर्गत भुगतानयोग्य	22	22	21
(5) कर्मचारियों का वेतन एवं मजदूरी	0	0	0
(6) अन्य क्रेडिट अवशेष	39	54	48
कुल अन्य वित्तीय दायित्व	81,044	88,274	88,366

Against the total claim of ₹ 35422 lakh of SCB, the Company has already shown as liability in its books for ₹ 22251 lakh inclusive of interest. Balance claim of ₹ 13171 lakh has been shown as contingent liability as on 31.03.2017, pending the outcome of the legal cases.

21 - Trade payables (Current)

Amount in ₹ Lakh

Particulars	As at March 31, 2017	As at March 31, 2016	As at April 1, 2015
(1) Creditors for supplies and services			
- Dues to micro and small enterprises	0	0	0
- Others	253,031	215,060	303,198
(2) Creditors for accrued wages and salaries *	2,937	2,257	2,639
Total trade payables	255,968	217,317	305,838

*Includes ₹ 1322 lakh (previous year 2015-16 ₹ 1108 lakh, previous year 2014-15 ₹ 1014 lakh) towards provision for pension benefit of employees, pending approval of the scheme and ₹ 270 lakh (prev year Nil) towards wage revision of the employees due from 01.01.2017.

22 - Other Financial Liabilities (Current)

Particulars	As at March 31, 2017	As at March 31, 2016	As at April 1, 2015
(a) Current maturities of long-term debt	0	0	0
(b) Interest payable	7,899	7,889	7,990
(i) Interest accrued but not due on borrowings	7,889	7,889	7,889
(ii) Interest accrued and due on borrowings	10	0	101
(c) Unclaimed dividends	86	61	59
(d) Creditors for other liabilities			
(1) Security deposits/EMD	60,480	76,688	76,920
(2) Deposits received from customers	12,444	3,486	3,261
(3) Deposit under EFBS	74	74	67
(4) Payable under EFBS Deposit schemes	22	22	21
(5) Employees' Salary & Wages	0	0	0
(6) Other credit balances	39	54	48
Total other financial liabilities	81,044	88,274	88,366

23 - प्रावधान (वर्तमान)

राशि रु. (लाख में)

विवरण	31 मार्च, 2017 के अनुसार	31 मार्च, 2016 के अनुसार	1 अप्रैल, 2015 के अनुसार
(क) कर्मचारी लाभ हेतु प्रावधान			
(1) परिभाषित लाभ दायित्व			
(i) कर्मचारी परिवार लाभ योजना	112	85	76
(2) अवकाशप्राप्त लाभ दायित्व			
(i) अवकाशप्राप्त के उपरान्त चिकित्सा लाभ	51	57	50
(ii) अवकाशप्राप्त के उपरान्त चिकित्सा लाभ में योगदान	5	3	0
(iii) कर्मचारी बंदबस्त लाभ योजना	3	3	4
(3) अन्य कर्मचारी लाभ			
(i) छुट्टी नकदीकरण लाभ	94	97	125
(ii) दीर्घ सेवा अवार्ड	2	2	2
(iii) संशोधित मजदूरी	3,552	2,580	2,645
(iv) गैर कार्यपालक को भुगतानयोग्य अतिरिक्त संसाधन सृष्टि योजना	75	81	58
(v) कार्यप्रदर्शन से संबंधित भुगतान	270	203	0
(vi) भुगतानयोग्य ग्रेच्युटी	401	2,236	0
(vii) पेंशन योजना	291	617	0
(ख) अन्य प्रावधान			
अन्य प्रावधान	226	255	157
कुल प्रावधान	5,081	6,218	3,115

24 - अन्य दायित्व (वर्तमान)

विवरण	31 मार्च, 2017 के अनुसार	31 मार्च, 2016 के अनुसार	1 अप्रैल, 2015 के अनुसार
(i) वैधानिक बकाया			
(क) भुगतानयोग्य बिक्री कर एवं वैट	251	697	1,758
(ख) भुगतानयोग्य सेवा कर	600	544	522
(ग) कर की कौटुकी एवं स्रोत में संग्रह	387	471	737
(घ) भविष्य निधि एवं पेंशन	139	136	126
(ङ) मृत्यु राहत निधि	0	0	0
(च) अन्य	31	20	7
(ii) अन्य क्रेडिट अवशेष	0	0	0
(iii) ग्राहकों से अग्रिम	237	218	206
कुल अन्य दायित्व	1,644	2,086	3,356

23 - Provisions (Current)

Amount in ₹ Lakh

Particulars	As at March 31, 2017	As at March 31, 2016	As at April 1, 2015
(a) Provision for employee benefits			
(1) Defined benefit Obligations			
(i) Employee Family Benefit Scheme	112	85	76
(2) Retirement Benefit Obligations			
(i) Post Retirement Medical Benefit	51	57	50
(ii) Contributory Post Retirement Medical Benefit	5	3	0
(iii) Employees Settlement Benefit Scheme	3	3	4
(3) Other employee benefits			
(i) Leave Encashment Benefit	94	97	125
(ii) Long Service Awards	2	2	2
(iii) Wage Revision	3,552	2,580	2,645
(iv) Additional Resource Generation Scheme payable to Non-executives	75	81	58
(v) Prerformance Related Pay	270	203	0
(vi) Gratuity Payable	401	2,236	0
(vii) Pension Scheme	291	617	0
(b) Other Provision			
Other Provisions	226	255	157
Total Provisions	5,081	6,218	3,115

24 - Other Liabilities (Current)

Particulars	As at March 31, 2017	As at March 31, 2016	As at April 1, 2015
(i) Statutory Dues			
(a) Sales Tax and VAT payable	251	697	1,758
(b) Service Tax payable	600	544	522
(c) Tax deducted and collected at source	387	471	737
(d) Provident Fund and Pension	139	136	126
(e) Death Relief Fund	0	0	0
(f) Others	31	20	7
(ii) Other credit balances	0	0	0
(iii) Advance from customers	237	218	206
Total Other liabilities	1,644	2,086	3,356

25 - बिक्री हेतु आयोजन के रूप में सम्पत्तियों का वर्गीकृत

राशि रु. (लाख में)

विवरण	31 मार्च 2017 के अनुसार	31 मार्च 2016 के अनुसार	1 अप्रैल 2015 के अनुसार
(क) संपत्ति, संयंत्र एवं उपकरण	264.00	268.00	273.00
(ख) बिक्री हेतु आयोजित संपत्ति से सम्बद्ध दायित्व	7.00	8.00	58.00

- (1) बिक्री के लिए आयोजित परिसंपत्ति को 'वर्तमान संपत्ति' के अंतर्गत उनके लिखित मूल्य पर वर्गीकृत किया गया है क्योंकि इन परिसंपत्तियों को पहले से ही सामान्य जारी परिचालनों में निवृत्त कर दिया गया है और केवल बिक्री / नीलामी के लिए आयोजित किया गया है। इसके अलावा, जहां प्रबंधन को उम्मीद है कि उक्त परिसंपत्तियों के किसी भी हिस्से को एक वर्ष के भीतर बैलेंस शीट की तिथि पर निपटाया जा सकता है, वही वर्तमान संपत्ति के रूप में वर्गीकृत किया जाता है।
- (2) विक्रेता द्वारा जमा किए गए बिक्री के लिए वर्गीकृत संपत्ति के भौतिक मूल्य को सामग्री उठाने तक बिक्री के लिए लगाए गए परिसंपत्तियों के साथ दी गई जिम्मेदारियों के तहत आच्छादित किया गया है।

26 - परिचालन से राजस्व

राशि रु. (लाख में)

विवरण	चालू वर्ष 31.03.2017	विगत वर्ष 31.03.2016
(क) सामानों की बिक्री	119,550.00	269,480.00
(ख) सेवा प्रभार	20,280.00	15,192.00
(ग) अन्य परिचालन राजस्व	3,039.00	4,483.00
(घ) स्क्रेप एवं अन्य सामग्रियों का प्रसंस्करण	30,860.00	33,160.00
(ङ) वेयरहाउस प्रबंधन हेतु कस्टोडियन सेवाएं	157.00	201.00
(च) सम्पत्तियों के मूल्यांकन से सम्बद्ध सेवाएं	36.00	173,922.00
	0.00	322,516.00
परिचालन से कुल राजस्व	173,922.00	322,516.00

- (क) वर्ष के दौरान ई-नीलामी पंजीकरण के लिए रु. 346 लाख (पिछले वर्ष रु. 36.9 लाख) की राशि एकत्र की गई थी। चालू वर्ष के कुल संग्रह में से, रु. 276 लाख (पिछले वर्ष रु. 296 लाख) की देनदारी में रखा गया है ताकि अगले चार वर्षों में वितरित किया जा सके, क्योंकि संबंधित पंजीकरण जीवनभर के लिए वैध है। 31.03.2017 तक संघित अवितरित शेष राशि रु. 645 लाख (पिछले वर्ष रु. 586 लाख) है। अवशेष राशि जिसके लिए पंजीकरण एक वर्ष तक वैध है, चालू वर्ष के दौरान आय के रूप में गणना की जाता है।

- (ख) रु. 2424 लाख अन्य परिचालन राजस्व जिसमें पार्टियों से ब्याज भी शामिल है (पिछले वर्ष रु. 2493 लाख)

- (ग) सेवा प्रभार और ब्याज आय के स्रोत पर कर कटौती रु. 2129 लाख (पिछले वर्ष रु. 1756 लाख)

27 - अन्य आय

विवरण	चालू वर्ष 31.03.2017	विगत वर्ष 31.03.2016
(क) ब्याज से आय		
(1) एफडीआर पर ब्याज	4,401.00	7,139.00
(2) कर्मचारी अग्रिम पर ब्याज	41.00	39.00
(3) अन्य ब्याज	0.00	4,442.00
	0.00	0.00
(ख) दायित्व रिटैन बैंक	0.00	711.00
(ग) रिटैन बैंक प्रावधान की आवश्यकता नहीं	2,978.00	315.00
(घ) सब-असेम्बलीज की बिक्री	18.00	2.00
(ङ) परिसंपत्तियों की बिक्री पर लाभ	6.00	35.00
(च) परिसमापन संबंधी क्षतियां और अन्य वसूली	20.00	9.00
(छ) विविध आय	303.00	14.00
कुल अन्य आय	7,767.00	8,264.00

बैंक जमा पर ब्याज से स्रोत से रु. 345 लाख की कर कटौती (विगत वर्ष रु. 574 लाख)

25 - Assets classified as held for sale

Amount in ₹ Lakh

Particulars	As at March 31, 2017	As at March 31, 2016	As at April 1, 2015
(a) Property, Plant and Equipment	264.00	268.00	273.00
(b) Liabilities associated with asset held for sale	7.00	8.00	58.00

- (1) Asset classified as held for sale is classified under "Current Assets" at their written down value since these assets have already been retired from normal continuing operations and is held only for sale / auction. Further, where management expects that any part of the said assets is likely to be disposed off written off within one year on the Balance Sheet date, the same are classified as current assets.
- (2) The material value of asset classified as held for sale deposited by the vendor has been covered under liabilities associated with asset held for sale till the lifting of material.

26 - Revenue from operation

Particulars	Current year 31.03.2017	Previous year 31.03.2016
(a) Sale of Goods	119,550.00	269,480.00
(b) Service Charges	20,280.00	15,192.00
(c) Other Operating Revenues	3,039.00	4,483.00
(d) Processing of scrap & other items	30,860.00	33,160.00
(e) Custodian Services for Warehouse Management	157.00	201.00
(f) Service related to valuation of assets	36.00	0.00
Total Revenue from Operations	173,922.00	322,516.0

- (a) During the year, an amount of ₹ 346 lakh (previous year ₹ 369 lakh) was collected towards E-auction Registration. Out of total collection of current year, an amount of ₹ 276 lakh (previous year ₹ 296 lakh) has been kept in liabilities to be distributed in subsequent four years, since related registration is valid for life long. Accumulated undistributed balance standing as on 31.03.2017 is ₹ 645 lakh (previous year ₹ 586 lakh). Balance amount for which registration is valid upto one year is accounted for as income during the current year.
- (b) Other Operating Revenues also include Interest from parties ₹ 2424 lakh (previous year ₹ 2493 lakh).
- (c) Tax deducted at source on Service Charge and Interest income amounts to ₹ 2129 lakh (previous year ₹ 1756 lakh).

27 - Other Income

Particulars	Current year 31.03.2017	Previous year 31.03.2016
(a) Interest income		
(1) Interest on FDR	4,401.00	7,139.00
(2) Interest on Employee Advances	41.00	39.00
(3) Other Interest	0.00	0.00
(b) Liability written back	0.00	711.00
(c) Provision no longer required written back	2,978.00	315.00
(d) Sale of Sub-assemblies	18.00	2.00
(e) Profit on Sale of Assets	6.00	35.00
(f) Liquidated damages and other recoveries	20.00	9.00
(g) Miscellaneous income	303.00	14.00
Total Other Income	7,767.00	8,264.00

Tax deducted at source from interest on bank deposits amounted to ₹ 345 lakh (previous year ₹ 574 lakh).

28. व्यापार में स्टॉक का क्रय

28 - Purchases of Stock-in-Trade

(राशि रु. लाख में) / (Amount in ₹ Lakh)

विवरण	Particulars	वर्तमान वर्ष Current year 31.03.2017	विगत वर्ष Previous year 31.03.2016
(क) व्यापार में स्टॉक का क्रय	(a) Purchases of Stock-in-Trade	124,247.00	255,384.00
(ख) लैंसिंग ट्यूब	(b) Lancing Tubes	43.00	59.00
(ग) ऑक्सिजन एवं एसिटिलीन	(c) Oxygen & Acetylene	470.00	455.00
(घ) लुब्रिकेंट्स	(d) Lubricants	151.00	164.00
(ङ) डीजल एवं गैसोलेन	(e) Diesel & Gasolene	2,106.00	1,729.00
(च) स्टोर्स एवं स्पेयर पार्ट्स	(f) Stores & Spare Parts	1,141.00	1,220.00
(छ) जल, विद्युत, तेल	(g) Water, Power, Fuel	103.00	87.00
कुल	Total	128,261.00	259,098.00

29. कर्मचारी लाभ व्यय

29 - Employee Benefit Expense

विवरण	Particulars	Current year 31.03.2017	Previous year 31.03.2016
(क) वेतन एवं मजदूरी, बोनस सहित	(a) Salaries and wages, including bonus	12,212.00	10,695.00
(ख) भविष्य एवं अन्य निधि हेतु योगदान	(b) Contribution to provident and other funds		
(1) भविष्य निधि	(1) Provident Fund	1,105.00	968.00
(2) पेंशन निधि	(2) Pension Fund	0.00	0.00
(3) ग्रेच्युटी	(3) Gratuity	0.00	(-9.00)
(ग) छुट्टी नकदीकरण	(c) Leave Encashment	0.00	301.00
(ग) कर्मचारी कल्याण व्यय	(d) Staff welfare expenses	1,598.00	2,058.00
कुल कर्मचारी लाभ व्यय	Total Employee Benefit Expense	14,915.00	14,013.00

30. वित्त लागत

30- Finance costs

Particulars		Current year 31.03.2017	Previous year 31.03.2016
(क) ब्याज व्यय	(a) Interest expense		
(1) अल्पावधि ऋण पर ब्याज	(1) Interest on Short term borrowings	6,766.00	9,731.00
(2) अन्य पर ब्याज ईएफबीएसस जमा पर ब्याज	(2) Interest on Others Interest on account of EFBS Deposits	6.00	7.00
कुल वित्त लागत	Total finance costs	6,772.00	9,738.00

टिप्पणी : 31 : अन्य व्यय :

Note 31 : Other Expenses :

(राशि रु. लाख में) / (Amount in ₹ Lakh)

विवरण	Particulars	Current Year 31-03-2017	Previous Year 31-03-2016
मरम्मत एवं रखरखाव	Repairs and Maintainance	893.00	711.00
ईडीपी व्यय	EDP Expenses	2.00	280.00
बीमा प्रभार	Insurance charges	65.00	49.00
भाड़ा	Rent	343.00	480.00
दर एवं करे	Rates and taxes	648.00	56.00
बैंक प्रभार	Bank Charges	1,072.00	689.00
यातायात व्यय	Travelling Expenses	460.00	401.00
विदेश भ्रमण व्यय	Foreign Travelling Expenses	11.00	26.00
गाड़ी किराया भाड़ा	Car Hire Charges	122.00	109.00
बैठक एवं सभा	Meeting and Conference	183.00	73.00
प्रशिक्षण	Training	15.00	16.00
निदेशकों का मिटिंग शुल्क	Directors' Sitting Fees	2.00	2.00
वैधानिक लेखापरीक्षकों की पारिश्रमिक	Statutory Auditors' Remuneration		
(i) लेखापरीक्षा शुल्क	(i) Audit Fees	8	7
(ii) कर लेखापरीक्षा शुल्क	(ii) Tax Audit Fees	1	1
(iii) फुटकर व्यय	(iii) Out-of-Pocket Expenses	5	5
टेलेक्स, डाक एवं टेलीग्राम	Telex, Postage and Telegram	49.00	47.00
इलेक्ट्रिसिटी	Electricity	119.00	129.00
मुद्रण एवं स्टेशनरी	Printing and Stationery	76.00	75.00
मनोरंजन	Entertainment	20.00	22.00
टेलीफोन प्रभार	Telephone Charges	62.00	59.00
विज्ञापन	Advertisement	178.00	119.00
विधि व्यय	Legal Expenses	172.00	290.00
परामर्श प्रभार	Consultancy Charges	119.00	58.00
आंतरिक अंकेक्षण शुल्क	Internal Audit fees	2.00	2.00
फुटकर व्यय (आंतरिक अंकेक्षक)	Out-of-Pocket Expenses (Internal Auditor)	4.00	3.00
विविध व्यय	Miscellaneous Expenses	302.00	287.00
कर्मचारी भर्ती व्यय	Staff Recruitment Expenses	2.00	11.00
समाचारपत्र, पुस्तकें एवं पत्रिकाएं	Newspaper, Books and Periodicals	3.00	5.00
निगमित सामाजिक जिम्मेवारी	Corporate Social Responsibility	147.00	168.00
ऑक्शन निविदा व्यय	Auction Tender Expenses	51.00	74.00
बाह्य एजेंसी के जरिए सेवा की लागत/उपकरण किराया	Cost of services through outside agency/Equipment rent	11,946.00	12,272.00
परिचालन कार्यकलाप हेतु मैनपावर की हायरिंग	Hiring of manpower for operational activities	323.00	271.00
सुरक्षा सेवाएं	Security Services	206.00	170.00
कारस्टोडियन सेवाओं हेतु व्यय	Expenses for Custodian Services	106.00	122.00
भुगतानयोग्य दावा का प्रावधान	Provision for claim payable	11.00	11.00
हानि को रिटर्न ऑफ करना/स्थायी संपत्ति की बिक्री	Loss on written off/sale of fixed assets	63.00	13.00
स्वच्छ भारत सेस	Swachh Bharat Cess	66.00	29.00
मूल्यांकन सेवाओं हेतु व्यय	Expenses for Valuation Services	6.00	0.00
अशोध्य ऋण का रिटर्न ऑफ	Bad Debts Written off	2,418.00	0.00
अशोध्य एवं संदिग्ध अग्रिम/ऋण का प्रावधान	Provision for Bad and Doubtful Advances/Debts	3,122.00	1,830.00
कुल अन्य व्यय	Total Other Expenses	23,673.00	18,972.00

32 : असाधारण सामग्री :

32 - Exceptional Items

(राशि रु. लाख में) / (Amount in ₹ Lakh)

विवरण	Particulars	वर्तमान वर्ष Current year 31.03.2017	विगत वर्ष Previous year 31.03.2016
क्षतिपूर्ति पर मांग हेतु प्रावधान	Provision for Demand on Compensation	5.00	40.00
कुल	Total	5.00	40.00

असाधारण वस्तुओं हेतु स्पष्टीकरण

ऊपर दिखाए गए असाधारण सामग्रियों की राशि मोटर दुर्घटना दावा ट्रिब्यूनल (एमएसीटी) के आदेश के अनुसार दावेदार के लिए देय ब्याज के संबंध में है।

Explanation to Exceptional Items

The amount of exceptional item shown above is in respect of interest payable to the claimant as per the order of Motor Accident Claim Tribunal (MACT).

टिप्पणी : 33 (ए) : 31 मार्च 2017 को समाप्त वर्ष के लिए शुरुआती स्टॉक, क्रय, विक्रय एवं समाप्त स्टॉक का विवरण :

Note 33 (a) : Statement of Opening Stock, Purchases, Sales and Closing Stock for the year ended 31st March, 2017

(विगत वर्ष) / (previous year) / (मात्रा '000 एमटी) / (Qty '000 MT.) / (मूल्य रु. लाख में) / (Value in ₹ Lakh)

सामग्री का विवरण Description of material	शुरुआती स्टॉक Opening Stock		क्रय Purchases		विक्रय Sales		बंद स्टॉक Closing Stock	
	मात्रा Qty.	मूल्य Value	मात्रा Qty.	मूल्य Value	मात्रा Qty.	मूल्य Value	मात्रा Qty.	मूल्य Value
कूड ऑयल Crude Oil	0 (0)	0 (0)	1170 (0)	34620 (0)	1170 (0)	34973 (0)	0 (0)	0 (0)
कोक/कोल Coke / Coal	40 (337)	1529 (14683)	2291 (5658)	89552 (254935)	2227 (5955)	84292 (269023)	104 (40)	7074 (1529)
				124172 (525875)		119266 (517737)		
जोड़ : Add :			अंतिम बिल समायोजन Final Bill Adj.	51 (449)		284 (457)		
				1242223 (255384)		119549 (269480)		

टिप्पणी 33 (बी) : ऊपर के अलावा कंपनी ने फेसिलेटर के रूप में निम्नोक्त के अनुसार सामग्री खरीदी है :

Note 33 (b) : In addition to above the Company have also purchased material as facilitator as per details below :

(विगत वर्ष) / (previous year) / (मात्रा '000 एमटी) / (Qty '000 MT.) / (मूल्य रु. लाख में) / (Value in ₹ Lakh)

सामग्री का विवरण Description of material	मात्रा Qty	खरीद मूल्य Purchase Value	अर्जित सेवा प्रभार Service Charges Earned
एच आर क्वायल्स H R Coils	1 (1)	313 (120)	3 (3)
कोक/कोल Coke / Coal	1052 (500)	77891 (25840)	1603 (741)
बिलेट्स Billets	53 (0)	12785 (0)	139 (0)
नेपथा Naptha	267 (382)	79880 (91281)	873 (1134)
आयरन ओर Iron Ore / Pellete	3884 (525)	49076 (24870)	819 (722)
मैंगनीज ओर Manganese Ore	3 (18)	546 (1246)	9 (50)
डीआरआई DRI	25 (0)	3709 (0)	56 (0)
विविध सामग्रियां Misc. Items	116 (0)	42639 (0)	477 (0)
टीएमटी बार TMT Bar	85 (0)	32756 (0)	309 (0)
क्रोम Chrome Ore	127 (4)	9272 (359)	114 (16)
चैनेल Channel	63 (0)	21865 (0)	206 (0)
विद्युत उपकरण Electrical Equipment	(0) (0)	4786 (16119)	74 (298)
कुल / Total	5676 (1430)	335518 (159835)	4682 (2964)

टिप्पणी : 33 : इंड एस-108 के अनुसार सेगमेंटल रिपोर्टिंग

Note 33(c) : Segmental Reporting as per IND AS – 108 :

इंड एस 108 के संदर्भ में ग्रुप ने अपने तीन प्राथमिक रिपोर्ट करने योग्य बिजनेस सेगमेंट के रूप में मार्केटिंग, ई-कॉमर्स और स्क्रेप रिकवरी और एलीड जॉब्स की पहचान की है। कोई गौण सेगमेंट नहीं है।

In terms of Ind AS 108 the Group has identified Marketing, E-Commerce and Scrap Recovery & Allied Jobs as its three Primary Reportable Business Segments. There is no Secondary Segment.

(मूल्य रु. लाख में) / (Amount ₹ in Lakh) / (विगत वर्ष) / (previous year)					
विवरण Particulars	विपणन Marketing	ई-कॉमर्स E-Commerce	अन्य (अनाबंटित) Others (unallocated)	स्क्रेप वसूली एवं संबद्ध कार्य Scrap recovery & Allied Jobs	कुल Total
कुल राजस्व Total Revenue	132610 (281147)	16188 (12775)	66 (2194)	32825 (34664)	181689 (330780)
कुल व्यय Total Expenses	131991 (280645)	332 (407)	7810 (6484)	29208 (28640)	169341 (316176)
परिणाम (कर पूर्व लाभ/हानि (-) Result (Profit/Loss(-) before Tax)	519 (502)	15856 (12368)	(-7744) (-4290)	3617 (6024)	12348 (14604)
कर व्यय Tax expenses					4364 (5276)
अवधि के लिए लाभ/हानि (-) Profit/ Loss(-) for the period					7984 (9328)

समूह के व्यवसाय में उपयोग किए गए परिसंपत्तियों और देनदारियों को किसी भी रिपोर्टेबल सेगमेंटों के लिए नहीं पहचाना गया है, क्योंकि ये खंडों के बीच एक दूसरे के बीच आपस में बदलने में उपयोग किया जाता है इसलिए प्रबंधन का मानना है कि वर्तमान में यह परिसंपत्तियों और देनदारियों से संबंधित खंड के प्रकटीकरण प्रदान करने के लिए व्यावहारिक नहीं है।

Assets and liabilities used in the Group's business are not identified to any of the reportable segments, as these are used interchangeably between the segments. Hence the Management believes, that it is currently not practicable to provide segment disclosure related to assets and liabilities.

टिप्पणी : 34 (ए) : विदेशी मुद्रा में किए गए व्यय :

Note 34 (a) : Expenditure incurred in Foreign Currency :

(राशि रु. लाख में) / (Amount in ₹ Lakh)

विवरण	Particulars	2016-2017	2015-2016
सामानों का आयात	Import of Goods	192243	135936
यात्रा व्यय एवं अन्य	Travelling Expenses & other	8	17
कुल	Total	192251	135953

टिप्पणी : 34 (बी) : विदेशी मुद्रा में आय :

Note 34 (b) : Earnings in Foreign Currency :

मूल्य रु. लाख में) / (Amount in ₹ Lakh)

विवरण	Particulars	2016-2017	2015-2016
ई-ऑक्शन पंजीयन शुल्क	E-auction Registration fees	1	5
कुल	Total	1	5

टिप्पणी 35 : आकस्मिक देयताएं एवं प्रतिबद्धता

Note 35 : Contingent Liabilities and Commitments

(राशि रु. लाख में) / (Amount in ₹ Lakh)

विवरण	Particulars	31 मार्च 2017 के अनुसार As at March 31, 2017	31 मार्च 2016 के अनुसार As at March 31, 2016	1 अप्रैल, 2015 As at April 1, 2015
बिक्री कर और सीमा शुल्क	Sales Tax & Customs	4834	4750	4581
मनी सूट	Money Suits	16729	15605	12875
पंचाट	Arbitration	44	2655	4717
कानूनी खर्च	Legal Expenses	0	325	325
आयकर	Income Tax	529	429	677
सेवा कर	Service Tax	9301	8350	7841
कंपनी के खिलाफ दावों	Claims against Co. not			
ऋण के रूप में स्वीकार नहीं किया गया	acknowledged as debt	73	73	91
बकाया बैंक गारंटी	Outstanding Bank Guarantee	64	64	59
कुल	Total	31574	32251	31166

प्रतिबद्धता

ठेके की अनुमानित राशि निष्पादित किया जाना है

पूंजी खाता पर और इसके लिए प्रदान नहीं किया गया है (शुद्ध अग्रिम)

Commitments

Estimated amounts of contracts remaining to be executed on capital account and not provided for (net of advances)

159 557 90

टिप्पणी 36 : सूक्ष्म लघु एवं मध्यम उद्यम

एमएसएमई की बकाया राशि (नोट 21 में प्रकटीकरण) इस तरह की उपक्रमों की पहचान की गई है। ग्रुप ने आम तौर पर उचित समय में एमएसएमई इकाइयों को भुगतान किया है और ब्याज या अतिदेय भुगतान के लिए पार्टियों से कोई दावा नहीं है। ग्रुप सूक्ष्म एवं लघु उद्यम (एमएसएमई) आदेश 2012 के लिए सार्वजनिक खरीद नीति के दिशानिर्देशों का पालन कर रही है।

Note 36 : Micro Small And Medium Enterprises

The amount due to MSME (as disclosed in note no 21) is to the extent such undertakings have been identified. The group has normally made payment to MSME units in due time and there are no claim from the parties for interest or overdue payment. The group is following the guidelines of Public Procurement Policy for Micro & Small Enterprises (MSMEs) Order 2012.

टिप्पणी : 37 : पहली बार इंड एस स्वीकृत मिलान

Note 37 : First time Ind AS adoption reconciliation

(रु. लाख में) / (Amount in ₹ Lakh)

विवरण	टिप्पणी Note	As at March 31, 2016	As at April 1, 2015
ए. कुल इक्विटी का पुनर्मिलान	A. Reconciliation of Total Equity		
पूर्व के जीएपी के अंतर्गत कुल (इक्विटी शेयरधारकों) निधि	Total (equity shareholders') funds under previous GAAP	88965	83800
लाभांश (लाभांश कर सहित) इंड एस के अंतर्गत घोषित होने तक देयता के रूप में मान्य नहीं	Dividend (Including Dividend Tax) not recognised as liability until declared under Ind AS	(a) 2178	2202
कर्मचारी लाभ योजना हेतु प्रावधान का स्पष्ट मूल्यांकन	Fair valuation of provision for employee benefit scheme	(b) 21	24
31.03.2015 के अनुसार व्यापार प्राप्य एवं प्राप्य दावा पर प्रावधान का पुनर्निर्धारण	Reassessment of provision on trade receivables and claims receivables as on 31.03.2015	(c) (25659)	(25659)
इक्विटी हेतु कुल समायोजन	Total adjustment to equity	(23460)	(23433)
इंड एस के अंतर्गत कुल इक्विटी	Total equity under Ind AS	65505	60367

ख. कुल व्यापक आय का पुनर्मिलान B. Reconciliation of Total Comprehensive Income

(राशि रु. लाख में) / (Amount in ₹ Lakh)

विवरण	Note	समाप्त वर्ष के लिए For the year 31.03.2016 ended 31.03.2016
पूर्व के जीएएपी के अनुसार लाभ	Profit as per previous GAAP	7457
इंड एस के अधीन अन्य व्यापक आय में परिभाषित लाभ दायित्वों का पुनर्मापन (शुद्ध कर)	Remeasurement of Defined Benefit Obligation in Other Comprehensive Income under Ind AS (net of tax)	(1874)
इंड एस के लागू होने का समग्र प्रभाव	Total Effect of Transition to Ind AS	(1874)
इंड एस के अनुसार वर्ष/अवधि हेतु लाभ	Profit for the year / Period as per Ind AS	9328
वर्ष/अवधि हेतु अन्य व्यापक आय (शुद्ध कर)	Other Comprehensive Income for the year /period (net of tax)	-1874
इंड एस के अंतर्गत कुल व्यापक आय	Total Comprehensive Income under Ind AS	7454

टिप्पणी: पिछला जीएएपी के अंतर्गत, कुल व्यापक आय की रिपोर्ट नहीं की गई थी। इसलिए, उपरोक्त समाधान को पिछले जीएएपी के तहत लाभ से शुरू होता है।

(क) पिछले जीएएपी के तहत, रिपोर्टिंग अवधि के अंत तक निदेशक मंडल द्वारा अनुशंसित इक्विटी शेयरों पर लाभांश, लेकिन वित्तीय वक्तव्यों से पहले के लिए मंजूरी दे दी गई थी, वित्तीय विवरण में देयता के रूप में मान्यता दी गई थी। इंड एस के तहत, इस तरह के लाभांश मान्यता प्राप्त होते हैं जब किसी सामान्य बैठक में सदस्यों द्वारा अनुमोदित किया जाता है। इस परिवर्तन का असर 31 मार्च 2016 के रु. 2178 लाख और रु.2202 लाख 1 अप्रैल, 2015 तक की कुल इक्विटी में वृद्धि है, लेकिन 31 मार्च 2016 को समाप्त वर्ष के लिए कर और मुनाफे से पहले लाभ को प्रभावित नहीं करता है।

(ख) पिछले जीएएपी के अंतर्गत, प्रावधानों को छूट देने की अनुमति नहीं थी और प्रावधानों के छूट के प्रभाव पर विचार किए बिना बैलेंस शीट की तारीख में दायित्व तय करने के लिए आवश्यक व्यय का सबसे अच्छा अनुमान लगाया गया। इंड एस के तहत, प्रावधानों को रियायती मात्रा में मापा जाता है, अगर पैसे के समय मूल्य का प्रभाव सामग्री है। कंपनी ने कर्मचारी परिवार लाभ योजना के लिए प्रावधानों को रिपोर्टिंग तिथियों पर छूट दी है जिसके परिणामस्वरूप 31 मार्च 2016 (1 अप्रैल, 2015 तक रु. 37 लाख) के अनुसार रु. 31 लाख की कमी हो गई थी। नतीजतन, 31 मार्च, 2016 को समाप्त वर्ष के लिए डिस्काउंट की छूट को वित्त लागत यानी रु. 6 लाख के रूप में मान्यता दी गई है। इन परिवर्तनों का शुद्ध प्रभाव 31 मार्च, 2016 तक कुल इक्विटी में रु. 21 लाख रुपये (करों का नेट रु. 10 लाख) का 1 अप्रैल, 2015 तक रु. 24 लाख कर (करों का नेट रु. 13 लाख), और रु. 6 लाख की कर से पहले लाभ में कमी, और 31 मार्च, 2016 समाप्त वर्ष के लिए कुल लाभ रु. 3 लाख होगा।

(ग) टिप्पणी 8.2 देखें, एमएसटीसी ने ईसीजीसी से प्राप्त होने वाले दावा के रूप में रु. 45081 लाख की स्वर्ण आभूषण के निर्यात के कारण व्यापार प्राप्ति योग्यता को परिवर्तित कर दिया है और इसे अन्य वित्तीय परिसंपत्तियों (वर्तमान) के तहत 01.04.15 (संक्रमण) के तहत खुलासा किया गया है (इंड एस को रूपांतरण की तिथि) एससीबी के साथ छूट दी गई रु. 14782 लाख की शेष राशि में भारतीय रुपए में व्यापार प्राप्ति के रूप में दिखाया गया है। इसके अलावा 01.04.2015 को, सेसा इंटरनेशनल से रु. 3055 लाख (शुद्ध प्रावधान) प्राप्त करने वाला एक उत्कृष्ट व्यापार था, जिसमें से रु. 2953 लाख असुरक्षित थे। 01.04.2015 को व्यापार और दावों के प्राप्ति प्रावधानों के आकलन के दौरान यह महसूस किया गया था कि खातों में रु. 39238 लाख की नई व्यवस्था की जानी चाहिए। 01.04.2015 को रिजर्व खोलने से करों के रु. 25659 लाख शुद्ध के समायोजन के लिए इनके प्रभाव का परिणाम रहा है।

(घ) 'पिछले जीएएपी के अंतर्गत, बीमांकिक लाभ और हानि को लाभ या हानि में मान्यता दी गई थी। इंड एस के तहत, बीमित धन और हानि शुद्ध परिभाषित लाभ देयता / परिसंपत्ति के पुनर्निर्माण का हिस्सा है जो कि अन्य व्यापक आय में मान्यता प्राप्त है। उसी के टैक्स प्रभाव को इंड एस के तहत लाभ या हानि के बजाय अन्य व्यापक आय में भी पहचाना गया है।

31 मार्च 2016 को समाप्त वर्ष के लिए बीमांकिक हानि रु. 2865 लाख थी और टैक्स के प्रभाव पर रु. 991 लाख कुल इक्विटी पर असर नहीं पड़ेगा, लेकिन 31 मार्च 2016 को समाप्त वर्ष के लिए रु. 2865 लाख से पहले लाभ में वृद्धि हुई है, और रु. 1874 लाख के कुल लाभ में है।

Note: Under previous GAAP, the Total Comprehensive Income was not reported. Therefore, the above reconciliation starts with Profit under previous GAAP.

(a) Under previous GAAP, dividends on equity shares recommended by the Board of Directors after the end of the reporting period but before the financial statements were approved for issue, were recognised in the financial statement as liability. Under Ind AS, such dividends are recognised when approved by the members in a general meeting. the effect of this change is an increase in total equity as at March 31, 2016 of ₹ 2178 lakh and ₹ 2202 lakh as at April 1, 2015, but does not affect profit before tax and total profit for the year ended March 31, 2016.

(b) Under previous GAAP, discounting of provisions was not permitted and provisions were measured at best estimate of the expenditure required to settle the obligation at the balance sheet date without considering the effect of discounting. Under Ind AS, provisions are measured at discounted amounts, if the effect of time value of money is material. The Company has discounted the provisions for employee family benefit scheme to value at the reporting dates resulting in the provisions being decreased by ₹ 31 Lakh as at March 31, 2016 (₹ 37 Lakh as at April 1, 2015). Consequently, the unwinding of discount has been recognised as a finance cost i.e. ₹ 6 Lakh for the year ended March 31, 2016. The net effect of these changes is an increase in total equity as at March 31, 2016 of ₹ 21 Lakh {Net of Taxes of ₹ 10 Lakh} (₹ 24 lakh as at April 1, 2015 {Net of taxes ₹ 13 Lakh}), and decrease in profit before tax of ₹ 6 Lakh, and in total profit of ₹ 3 Lakh for the year ended March 31, 2016.

- (c) Refer Note 8.2, MSTC have converted the Trade Receivable on account of Export of Gold Jewellery amounting to ₹ 45081 lakh as Claim Receivable from ECGC and the same has been disclosed under Other Financial Assets (Current) as on 01.04.15 (the transition date of conversion to Ind AS). Balance amount of ₹ 14782 lakh which was discounted with SCB has been shown as Trade Receivable in INR. Further as on 01.04.2015, there was an outstanding trade receivable of ₹ 3055 lakhs (Net of provision) from Sesa International, out of which ₹ 2953 lakh was unsecured. During the assessment of provisions on trade and claims receivables as on 01.04.2015 it was felt that fresh provision of ₹ 39238 lakh is required to be made in the accounts. Effect of these has resulted in to adjustment of ₹ 25659 lakh net of taxes from opening reserves as on 01.04.2015.
- (d) Under previous GAAP, actuarial gains and losses were recognised in profit or loss. Under Ind AS, the actuarial gains and losses form part of remeasurement of the net defined benefit liability / asset which is recognised in other comprehensive income. Consequently, the tax effect of the same has also been recognised in other comprehensive income under Ind AS instead of profit or loss.

The actuarial loss for the year ended 31st March 2016 were ₹ 2865 Lakh and the tax effect thereon ₹ 991 lakh. This change does not effect total equity, but there is an increase in profit before tax of ₹ 2865 Lakh, and in total profit of ₹ 1874 lakh for the year ended 31st March 2016.

टिप्पणी 38 : लाभ एवं हानि के विवरण में मान्यताप्राप्त आयकर

Note 38 : Income Tax Recognised in the Statement of Profit and Loss

(राशि रु. लाख में) / (Amount in ₹ Lakh)

विवरण	Particulars	31 मार्च 2017	31 मार्च 2016
		के अनुसार As at March 31, 2017	के अनुसार As at March 31, 2016
(1) चालू वर्ष के संबंध में चालू कर	(1) Current Tax in respect of the current year	4,451.00	6,006.00
(2) चालू वर्ष के संबंध में आस्थगित कर	(2) Deferred Tax in respect of the current year	(146.00)	(824.00)
(3) प्रारम्भिक वर्ष के संबंध में कर	(3) Tax in respect of the earlier years	59	94
चालू वर्ष में मान्यताप्राप्त कुल आय कर व्यय	Total income tax expense recognised in the current year	4,364.00	5,276.00

वर्ष के लिए आयकर व्यय लेखांकन लाभ (हानि) से निम्न रूप में मेल खा सकता है:

The income tax expense for the year can be reconciled to the accounting profit (loss) as follows: (राशि रु. लाख में) / (Amount in ₹ Lakh)

विवरण	Particulars	31 मार्च 2017	31 मार्च 2016
		के अनुसार As at March 31, 2017	के अनुसार As at March 31, 2016
(1) वर्ष हेतु कर पूर्व लाभ	(1) Profit before tax for the year	12,395	14,604
(2) आयकर व्यय की गणना 34.608 प्रतिशत से (2015-16 : 34.608%)	(2) Income tax expense calculated at 34.608 % (2015-16: 34.608 %)	4,290	5,055
(3) व्यय का प्रभाव जो करयोग्य लाभ को सुनिश्चित करने में कटौती योग्य नहीं है।	(3) Effect of expenses that are not deductible in determining taxable profit	141	222
(4) आय का प्रभाव जो कर से मुक्त है।	(4) Effect of income that is exempt from tax	(54)	(3)
(5) व्यय का प्रभाव जो करयोग्य लाभ को सुनिश्चित करने में कटौती योग्य है।	(5) Effect of expenses that are deductible in determining taxable profit	(13)	2
		4,364	5,276

वर्ष 2016-17 और 2015-16 के लिए इस्तेमाल किए गए टैक्स की दर, भारतीय कर कानून के तहत कर योग्य लाभ पर भारत में कॉर्पोरेट संस्थाओं द्वारा देय 30 प्रतिशत सह सेस और अधिभार (प्रभावी 34.608 प्रतिशत) की कॉर्पोरेट कर की दर है।

The tax rate used for the year 2016-17 and 2015-16 in the reconciliations above is the corporate tax rate of 30% plus cess and surcharge (effective 34.608%) payable by corporate entities in India on taxable profits under the Indian tax law.

टिप्पणी 39 : आस्थगित कर

Note 39 : Deferred Tax

(राशि रु. लाख में) / (Amount in ₹ Lakh)

विवरण Particulars	1 अप्रैल, 2015 के अनुसार As at April 1st, 2015	वर्ष हेतु प्रभार/(क्रेडिट) Charge (credit) for the year	31 मार्च, 2016 के अनुसार As at March 31, 2016	वर्ष हेतु प्रभार/(क्रेडिट) Charge (credit) for the Year	31 मार्च, 2017 के अनुसार As at March 31, 2017
आस्थगित कर देयता	Deferred Tax Liabilities				
संपत्ति, संयंत्र एवं उपकरण एवं अन्य अमूर्त परिसंपत्तियां	Property Plant & Equipment and Other Intangible Assets				
परिवार लाभ योजना	Family Benefit Scheme				
आस्थगित कर परिसंपत्तियां	Deferred Tax Assets				
अन्य व्यय के बाबत प्रावधान	Provision against other expenses				
संदिग्ध ऋण एवं अग्रिम हेतु प्रावधान	Provision for Doubtful Debts & Advances				
प्राप्य दावों हेतु प्रावधान	Provision for Claims Receivable				
अन्य	Others				
	30,571.00	841.00	31,413.00	190.00	31,603.00
शुद्ध आस्थगित कर (देयता)/परिसंपत्तियां	Net Deferred Tax (Liability)/ Asset				
	30,418.00	823.00	31,242.00	145.00	31,387.00

टिप्पणी 40 : प्रति शेयर आय

Note 40 : Earning Per Share

(राशि रु. लाख में) / (Amount in ₹ Lakh)

विवरण Particulars	31 मार्च 2017 के अनुसार As at March 31, 2017	31 मार्च 2016 के अनुसार As at March 31, 2016
करोपरांत लाभ	Profit after tax	
शेयरधारकों को लाभ का श्रेय	Profit attributable to Shareholders	
मूल ईपीएस हेतु भारित औसत शेयरों की संख्या	Weighted average No. of Shares for Basic EPS	
सामान्य शेयरों का न्यूनतम मूल्य	Nominal value of Ordinary Shares (₹)	
प्रति शेयर मूल/मन्दित आय (प्रति शेयर)	Basic/Diluted Earnings per Share (₹ Per Share)	
	45.36	53.00

41. वित्तीय अनुदेशों का प्रकटीकरणशोधित लागत

41. Disclosures on financial instruments

‘यह खंड समूह के लिए वित्तीय साधनों के महत्व का एक दृष्टिकोण देता है और तुलन पत्र वस्तुओं पर अतिरिक्त जानकारी प्रदान करता है जिसमें वित्तीय साधन होते हैं।’ मान्यता के मानदंड, माप का आधार और आधार पर महत्वपूर्ण अकाउंटिंग नीतियों का विवरण जो वित्तीय परिसंपत्ति, वित्तीय देयता और इक्विटी उपकरण के संबंध में आय और व्यय को पहचाना जाता है, समेकित वित्तीय वक्तव्यों के लिए टिप्पणी में प्रकटीकरण किया गया है।’

This section gives an overview of the significance of financial instruments for the Group and provides additional information on balance sheet items that contain financial instruments. The details of significant accounting policies, including the criteria for recognition, the basis of measurement and the basis on which income and expenses are recognized, in respect of each class of financial asset, financial liability and equity instrument are disclosed in note to the consolidated financial statements.

(1) वित्तीय परिसंपत्तियां और देयताएं

निम्नलिखित सारणी प्रत्येक वर्ष की वित्तीय परिसंपत्तियों और देनदारियों की मात्रा और उचित मूल्य को प्रस्तुत करती है, जैसे वर्ष के अंत में।

(1) Financial assets and liabilities

The following table presents carrying amount and fair value of each category of financial assets and liabilities as at the year end.

(रु. लाख में) / (Amount in ₹ Lakh)

विवरण	वित्तीय परिसंपत्तियां	31 मार्च, 2017 के अनुसार As at March 31, 2017	31 मार्च, 2016 के अनुसार As at March 31, 2016	1 अप्रैल, 2015 के अनुसार As at April 1, 2015	टिप्पणी
	Financial assets	रु. लाख में ₹ In lakh	रु. लाख में ₹ In lakh	रु. लाख में ₹ In lakh	Remarks
व्यापार प्राप्त्य	Trade Receivables	374,088.08	292,196.94	376,413.34	परिशोधित लागत Amortised cost
अन्य वित्तीय संपत्तियां	Other Financial Assets	6,953.98	8,231.72	8,807.77	परिशोधित लागत Amortised cost
नकद एवं नकद समकक्ष	Cash and Cash Equivalents	9,024.33	30,711.42	35,196.95	परिशोधित लागत Amortised cost
अन्य बैंक अवशेष	Other Bank Balances	47,220.86	75,113.05	99,834.16	परिशोधित लागत Amortised cost
कुल वित्तीय परिसंपत्तियां	Total Financial Assets	4,37,287.25	4,06,253.13	5,20,252.22	
वित्तीय देयताएं	Financial Liabilities				
ऋण	Borrowings	68834.63	65332.74	110612.20	परिशोधित लागत Amortised cost
व्यापार भुगतान	Trade Payables	255968.11	217316.88	305837.63	परिशोधित लागत Amortised cost
अन्य वित्तीय देयता	Other Financial Liabilities	81043.94	88273.99	88365.64	परिशोधित लागत Amortised cost
कुल वित्तीय देयता	Total Financial Liabilities	405846.68	370923.61	504815.47	

(2) पूंजी प्रबंधन

यह समूह यह सुनिश्चित करने के लिए अपनी पूंजी का प्रबंधन करता है कि समूह ऋण और इक्विटी शेष के अनुकूलन के माध्यम से शेयरधारकों को रिटर्न के अधिकतम होने पर चिंता जारी रखने में सक्षम है। समूह किसी बाह्य रूप से लगाया गया पूंजी आवश्यकताओं के अधीन नहीं है।

वित्तीय जोखिम प्रबंधन के उद्देश्य

ग्रुप के कॉर्पोरेट ट्रेजरी फंक्शन, व्यापार को सेवाएं प्रदान करता है, घरेलू और अंतरराष्ट्रीय वित्तीय बाजारों के लिए समन्वय करता है, समूह के संचालन से संबंधित वित्तीय जोखिमों का प्रबंधन करता है। इन जोखिमों में मार्केट जोखिम (जैसे- मुद्रा जोखिम, ब्याज दर जोखिम और अन्य मूल्य जोखिम), क्रेडिट जोखिम और तरलता जोखिम शामिल हैं नीतियों और जोखिम सीमाओं के अनुपालन की निरंतरता के आधार पर आंतरिक लेखा परीक्षकों द्वारा समीक्षा की जाती है। समूह सट्टा वाले प्रयोजनों के लिए वित्तीय साधनों में शामिल नहीं होता है या वित्तीय साधनों का व्यापार नहीं करता है।

(क) बाजार जोखिम

ग्रुप की गतिविधियां यह दर्शाती हैं, मुख्यतः विदेशी मुद्रा विनिमय दरों में होने वाले परिवर्तनों के वित्तीय जोखिमों के लिए। मामले के आधार पर, एक्सचेंज रेट जोखिम को हेज करने के लिए समूह फॉरवर्ड विदेशी मुद्रा अनुबंध में प्रवेश करता है।

(क) ब्याज दर जोखिम प्रबंधन

‘वर्तमान समूह ने अपने अधिकतम ऋण को एमसीएलआर के आधार पर परिवर्तित कर दिया है, इसलिए दर एक ठेका अवधि के लिए आम तौर पर एक वर्ष के लिए फर्म है। ओवरड्राफ्ट सुविधा पर अधिक ब्याज निश्चित जमा की ब्याज से जुड़ा हुआ है, जो आमतौर पर एक वर्ष के लिए फर्म है।’

(ख) विदेशी मुद्रा जोखिम प्रबंधन

समूह का विदेशी मुद्रा एक्सपोजर आयात देयताओं के कारण होता है। लेनदेन ग्राहकों के साथ बैंक टू बैंक आधार पर कर रहे हैं। लाभ और हानि अगर किसी भी ग्राहक को पास किया गया हो तो ग्राहकों के साथ चर्चा के संदर्भ में कुछ समय से आगे की आहरण संबंधित विदेशी मुद्रा एक्सपोजर को हेज करने के लिए किया जाता है। जहां तक विदेशी मुद्रा में उतार-चढ़ाव ग्राहकों द्वारा उनके साथ समझौते के अनुसार किया जाता है, विदेशी मुद्रा लाभ / हानि समूह के खाते में मान्यता प्राप्त नहीं है।

(ख) क्रेडिट जोखिम प्रबंधन

क्रेडिट जोखिम यह जोखिम को दर्शाता है कि एक काउंटरपार्टी अपने अनुबंध संबंधी दायित्वों पर चूक जाएगी जिसके परिणामस्वरूप समूह को वित्तीय नुकसान होगा। समूह ने केवल क्रेडिट के योग्य प्रतिपक्षों के साथ काम करने की नीति अपनाई है, जहां उपयुक्त हो, चूक से वित्तीय नुकसान के जोखिम को कम करने के एक साधन के रूप में। समूह केवल उन संस्थाओं के साथ व्यवहार करता है जो एजेंसियों द्वारा रेट किए गए हैं जहां उपलब्ध हैं और उपलब्ध नहीं हैं, समूह अन्य प्रमुख रूप से उपलब्ध वित्तीय सूचनाओं और अपने पूर्व रिकॉर्डों को अपने प्रमुख ग्राहकों को रेट करने के लिए उपयोग करता है। समूह का एक्सपोजर और उसके प्रतिपक्षों की क्रेडिट रेटिंग पर नजर रखी जाती है और निष्कर्ष निकाले गए लेनदेन का एकत्रित मूल्य अनुमोदित काउंटरपार्टियों के बीच फैलता है क्रेडिट एक्सपोजर को काउंटरपार्टी की सीमाओं द्वारा नियंत्रित किया जाता है जो वरिष्ठ प्रबंधन समिति द्वारा समीक्षा की जाती है और उन्हें अनुमोदित किया जाता है।

(ग) तरलता जोखिम प्रबंधन

समूह निरंतर निगरानी पूर्वानुमान और वास्तविक नकदी प्रवाह के जरिए, पर्याप्त परिसंपत्तियों, बैंकिंग सुविधाएं और आरक्षित उधार सुविधाओं को बनाए रखने और वित्तीय परिसंपत्तियों और दायित्वों की परिपक्वता प्रोफाइल को मिलाकर तरलता जोखिम का प्रबंधन करता है।

नीचे दी गई तालिका 31 मार्च, 2017, 2016 और 1 अप्रैल, 2015 तक अनुमानित ब्याज भुगतान सहित वित्तीय देनदारियों की संविदागत परिपक्वता के बारे में जानकारी प्रदान करती है।

(2) Capital Management

The Group manages its capital to ensure that the Group is able to continue as going concerns while maximising the return to shareholders through the optimisation of the debt and equity balance. The Group is not subject to any externally imposed capital requirements.

Financial risk management objectives

The Group's Corporate Treasury function provides services to the business, co-ordinates access to domestic and international financial markets, monitors and manages the financial risks relating to the operations of the Group. These risks include market risk (like- currency risk, interest rate risk and other price risk), credit risk and liquidity risk. Compliance with policies and exposure limits is reviewed by the internal auditors on a continuous basis. The Group does not enter into or trade of financial instruments, including derivative financial instruments, for speculative purposes.

(a) Market Risk

The Group's activities exposes it, primarily to the financial risks of changes in foreign currency exchange rates. On a case to case basis, the Group enters into Forward foreign exchange contracts to hedge the exchange rate risk.

(a) Interest rate risk management

At present Group has converted maximum of its loan to MCLR based, hence the rate is firm for a contract period usually for a year. Further Interest on Overdraft facility is linked with interest of Fixed deposits, which are usually firm for one year.

(b) Foreign Currency risk management

The foreign currency exposure of the Group is due to import liabilities. Transactions are on back to back basis with customers. The gain and loss if any is passed on to the customers. Some times forward cover is taken to hedge the related foreign currency exposure in terms of discussion with the customers. Wherever foreign exchange fluctuations are to be borne by the customers as per agreement with them, foreign exchange gain/loss are not recognized in the books of the Group.

(b) Credit risk management

Credit risk refers to the risk that a counterparty will default on its contractual obligations resulting in financial loss to the Group. The Group has adopted a policy of only dealing with creditworthy counterparties, where appropriate, as a means of mitigating the risk of financial loss from defaults. The Group only transact with entities that are rated by agencies where available and if not available, the Group uses other publicly available financial information and its own past records to rate its major customers. The Group's exposure and the credit ratings of its counterparties are monitored and the aggregated value of transactions concluded is spread amongst approved counterparties. Credit exposure is controlled by counterparty limits that are reviewed and approved by the Senior management committee.

(c) Liquidity risk management

The Group manages liquidity risk by maintaining adequate reserves, banking facilities and reserve borrowing facilities, by continuously monitoring forecast and actual cash flows, and by matching the maturity profiles of financial assets and liabilities.

The table below provides details regarding the contractual maturities of financial liabilities including estimated interest payments as at March 31st, 2017, 2016 and April 1, 2015.

(राशि रु. लाख में) / (Amount in ₹ Lakh)

विवरण		31 मार्च, 2017 के अनुसार As at March, 31, 2017				
		वहन राशि Carrying amount	ठेकागत नकद प्रभाव Contractual cash flows	1 वर्ष से कम अवधि Less than 1 year	1-5 वर्ष के बीच between 1-5 years	5 वर्षों से अधिक More than 5 years
		(रु. लाख में) ₹ In lakh	(रु. लाख में) ₹ In lakh	(रु. लाख में) ₹ In lakh	(रु. लाख में) ₹ In lakh	(रु. लाख में) ₹ In lakh
व्यापार देयता	Trade payables	255,968	255,968	255,968	-	-
अन्य वित्तीय दायित्व	Other financial liabilities	81,044	81,044	81,044	-	-
		337,012	337,012	337,012	-	-

विवरण		31 मार्च, 2016 के अनुसार As at March, 31, 2016				
		वहन राशि Carrying amount	ठेकागत नकद प्रभाव Contractual cash flows	1 वर्ष से कम अवधि Less than 1 year	1-5 वर्ष के बीच between 1-5 years	5 वर्षों से अधिक More than 5 years
		(रु. लाख में) ₹ In lakh	(रु. लाख में) ₹ In lakh	(रु. लाख में) ₹ In lakh	(रु. लाख में) ₹ In lakh	(रु. लाख में) ₹ In lakh
व्यापार देयता	Trade payables	217,317	217,317	217,317	-	-
अन्य वित्तीय दायित्व	Other financial liabilities	88,274	88,274	88,274	-	-
		305,591	305,591	305,591	-	-

विवरण		1 अप्रैल, 2015 के अनुसार As at April, 1, 2015				
		वहन राशि Carrying amount	ठेकागत नकद प्रभाव Contractual cash flows	1 वर्ष से कम अवधि Less than 1 year	1-5 वर्ष के बीच between 1-5 years	5 वर्षों से अधिक More than 5 years
		(रु. लाख में) ₹ In lakh	(रु. लाख में) ₹ In lakh	(रु. लाख में) ₹ In lakh	(रु. लाख में) ₹ In lakh	(रु. लाख में) ₹ In lakh
व्यापार देयता	Trade payables	305,838	305,838	305,838	-	-
अन्य वित्तीय दायित्व	Other financial liabilities	88,366	88,366	88,366	-	-
		394,203	394,203	394,203	-	-

(घ) उचित मूल्य मापन

रिपोर्टिंग अवधि के अंत में समूह की वित्तीय परिसंपत्तियों और वित्तीय देनदारियों में से कोई भी उचित मूल्य पर मापा नहीं जाता है।

(d) Fair value Measurement

None of the Group's financial assets and financial liabilities are measured at fair value at the end of the reporting period.

42 : सम्बद्ध पार्टी लेनदेन

42 : Related Party Transaction

(Amount in ₹ Lakh)

विवरण	संबंध का स्वरूप/ पार्टी से संबंध	संक्षिप्त अवधि लाभ	नियुक्ति उपरान्त लाभ	अन्य दीर्घावधि लाभ	कुल
Particulars	Nature of related / party relationship	Short Term Benefit	Post Employment Benefits	Other Long Term Benefits	Total

चालू वर्ष 31 मार्च, 2017 को

Current Year as at March 31st, 2017

श्री बमबहादुर सिंह	प्रबंध निदेशक	33.00	2.00		35.00
(01.06.2016 से 31.03.2017 तक)					
Sri Bambahadur Singh	Managing Director	33.00	2.00		35.00
(From 01.06.2016-31.03.2017)					
श्री बमबहादुर सिंह	निदेशक (वाणिज्य)				
(01.04. 2016 से 31.05.2017 तक)					
Sri Bambahadur Singh	Director (Commercial)				
(From 01.04.2016-31.05.2016)					
श्री एस.के. त्रिपाठी	प्रबंध निदेशक	28.00	1.00		29.00
(01.04.2016 से 31.05.2017 तक)					
Sri S.K Tripathi	Managing Director	28.00	1.00		29.00
(From 01.04.2016.-31.05.2016)					
श्री ए.के. बसु	निदेशक (वित्त)	38.00	2.00		40.00
Sri A.K Basu	Director (Finance)	38.00	2.00		40.00
श्री एस.के. राय	कंपनी सचिव	27.00	2.00		29.00
Sri S.K Ray	Company Secretary	27.00	2.00		29.00
श्री राजीव भट्टाचार्य	प्रबंध निदेशक	26.65	0.72	0.01	27.38
Sri Rajib Bhattacharya	Managing Director	26.65	0.72	0.01	27.38
श्री ए.पी. शर्मा	कंपनी सचिव	19.16	1.68	0.01	20.85
(01.04.2016 से 31.05.2016 तक)					
Sri A. P. Sharma	Company Secretary	19.16	1.68	0.01	20.85
(From 01.04.2016-31.05.2016)					
श्री अशोक मिश्रा	कंपनी सचिव	1.89	0.02		1.91
(24.01.2017 से 31.03.2017 तक)					
Sri Ashok Mishra	Company Secretary	1.89	0.02		1.91
(From 24.01.2017-31.03.2017)					

विगत वर्ष 31 मार्च, 2016 को

Previous Year as at March 31st March 2016

(Amount in ₹ Lakh)

विवरण	संबंध का स्वरूप/ पार्टी से संबंध	संक्षिप्त अवधि लाभ	नियुक्ति उपरान्त लाभ	अन्य दीर्घावधि लाभ	कुल
Particulars	Nature of related / party relationship	Short Term Benefit	Post Employment Benefits	Other Long Term Benefits	Total
श्री एस.के. त्रिपाठी (01.04.2016 से 31.05.2017 तक)	प्रबंध निदेशक	67.00	3.00		70.00
Sri S.K Tripathi (From 01.04.2016.-31.05.2016)	Managing Director	67.00	3.00		70.00
श्री ए.के. बासु	निदेशक (वित्त)	44.00	2.00		46.00
Sri A.K Basu	Director (Finance)	44.00	2.00		46.00
श्री बमबहादुर सिंह	निदेशक (वाणिज्य)	41.00	2.00		43.00
Sri Bambahadur Singh	Director (Commercial)	41.00	2.00		43.00
श्री एस.के. राय	कंपनी सचिव	36.00	2.00		38.00
Sri S.K Ray	Company Secretary	36.00	2.00		38.00
श्री राजीव भट्टाचार्य	प्रबंध निदेशक	23.80	11.75	0.01	35.56
Sri Rajib Bhattacharya	Managing Director	23.80	11.75	0.01	35.56
श्री ए.पी. शर्मा (01.04.2016 से 31.05.2016 तक)	कंपनी सचिव	22.24	4.94		27.18
Sri A. P. Sharma (From 01.04.2016-31.05.2016)	Company Secretary	22.24	4.94		27.18

43: कर्मचारी लाभ

परिभाषित योगदान योजनाएं

1. भविष्य निधि

मूल वेतन और महंगाई भत्ता का 12 प्रतिशत समूह द्वारा प्रदाता लाभ ट्रस्ट में योगदान दिया।

2. छुट्टी नकदीकरण लाभ

सहायक कंपनी के मामले में, यह कर्मचारियों की योग्यता के लिए अलग होने पर देय होगा, 300 दिन (अर्जित अवकाश और आधा वेतन छुट्टी संयुक्त) तक सीमित होगी, और 300 दिनों की सीमा की गणना के लिए डीपीई दिशानिर्देशों के अनुसार एचपीएल को नहीं बदला जाएगा। जमा किए गए अर्जित छुट्टी की नकदीकरण को एक कैलेंडर वर्ष में एक बार 30 दिनों की अनुमति दी जाती है।

3. अवकाशप्राप्त के उपरान्त निपटान लाभ

सहायक कंपनी के मामले में, यह अपने घोषित घर शहर में निपटारे के लिए कर्मचारियों को रिटायर करने के लिए देय है।

4. दीर्घकालिक सेवा पुरस्कार

सहायक कंपनी के मामले में, यह कम से कम 25 वर्ष की सेवा प्रदान करने के लिए और सेवानिवृत्ति पर भी देय है।

परिभाषित लाभ योजनाएं

1. ग्रेच्युटी:

‘ग्रेच्युटी 15 दिनों की दर से योग्य कर्मचारियों के लिए प्रत्येक पूर्ण वर्ष की सेवा के लिए देय है जो न्यूनतम 5 साल और 30 साल तक निरंतर सेवा प्रदान करते हैं। ग्रेच्युटी का गणना एक महीने की मजदूरी की दर से की जाती है पिछले 30

43 : Employee Benefits

Defined Contribution Plans

1. Provident Fund

12% of Basic pay and dearness allowance contributed to the provident fund trust by the Group.

2. Leave Encashment Benefit

In case of subsidiary, it is payable on separation to eligible employees, shall be limited to 300 days (Earned Leave and Half-Pay Leave combined), and HPL shall not be commuted as per DPE Guidelines for calculation of 300 days limit. Encashment of accumulated earned leave is also allowed upto 30 days once in a calendar year.

3. Post Retirement Settlement Benefit

In case of subsidiary, it is payable to retiring employees for settlement at their declared home town.

4. Long Term Service Award

In case of subsidiary, it is payable in kind for rendering minimum 25 years of service and also on superannuation.

Defined Benefits Plans

1. Gratuity :

The Gratuity is payable on separation at the rate of 15 days pay for each completed year of service to eligible employees who render continuous service for a minimum period of 5 years and upto 30 years. The Gratuity is calculated at the rate of one month's wages last drawn by the employee for every

वर्षों में सेवा के हर पूरा साल के लिए कर्मचारी द्वारा तैयार किए गए कर्मचारी को देय अधिकतम राशि रु. 10 लाख है। 'ग्रेच्युटी को भारत की एलआईसी के साथ वित्त पोषित किया जाता है। मार्च 17 तक कंपनी ने फंड में योगदान दिया हर साल एलआईसी द्वारा उठाए गए मांग के आधार पर प्रीमियम का भुगतान प्रीमियम के आधार पर ग्रेच्युटी के रूप में किया जाता है। इसके अलावा, कंपनी ने इंड एस 19 के अनुसार ग्रेच्युटी फंड का बीमांकिक मूल्यांकन किया है।'

2. सेवानिवृत्ति उपरान्त चिकित्सा लाभ :

सेवानिवृत्त उपरान्त चिकित्सा लाभ सेवानिवृत्त कर्मचारी और उनके पति या पत्नी के लिए एक चिकित्सा लाभ है। सदस्यों को बीमा कंपनी के भर्ती मेडिकलेम बीमा के माध्यम से कवर किया जाएगा। यह मेडिकलेम बीमा पॉलिसी के तहत किसी भी अस्पताल में सेवानिवृत्त कर्मचारी के लिए उपलब्ध है। डोमिनिकारी उपचार में किए गए खर्चों के अतिरिक्त निर्धारित सीमा के मुताबिक प्रतिपूर्ति भी की जाती है। लाभ इस प्रयोजन के लिए एक अलग ट्रस्ट द्वारा वित्त पोषित हैं। इसके लिए कंपनी कॉर्पस प्रदान करती है। यदि कोई कमी हो तो कंपनी द्वारा पूर्ण की जाती है। 2015-16 तक, कंपनी अपने अनुमानों के आधार पर फंड में योगदान करती थी। वित्त वर्ष 2016-17 से पहली बार बीमांकिक मूल्यांकन किया गया है और तदनुसार लेखा खातों में देयता प्रदान की गई है।

सहायक कंपनी के मामले में, अधिकारियों के लिए सेवानिवृत्ति के बाद चिकित्सा सुविधाओं (घरेलू) के लिए योगदान योजना के तहत आच्छादित के रूप में अलग अधिकारियों को चिकित्सा सुविधाओं (घरेलू) का भुगतान किया जाता है।

निवेश जोखिम

परिभाषित लाभ योजना देयता का वर्तमान मूल्य एक छूट दर का उपयोग करके गणना किया जाता है जो कि सरकारी बॉन्ड पर रिपोर्टिंग अवधि के अंत में बाजार की पैदावार के संदर्भ से निर्धारित होता है। अन्य परिभाषित लाभ योजनाओं के लिए, बट्टा के लिए एक गहरी बाजार होने पर ऐसे वॉर्डों में उच्च गुणवत्ता वाली कॉरपोरेट बॉन्ड पर रिपोर्टिंग अवधि के अंत में बाजार की उपज के संदर्भ में छूट की दर निर्धारित की जाती है; यदि योजना संपत्ति पर रिटर्न इस दर से कम है, तो यह एक योजना घाटे को बनाएगा। वर्तमान में, भारत की योजना के लिए, इसमें सरकारी प्रतिभूतियों में निवेश का एक संतुलित मिश्रण है, और अन्य ऋण साधन इसके अलावा, विदेशी योजना में इक्विटी प्रतिभूतियों, ऋण साधनों और वास्तविक संपदाओं में अपेक्षाकृत संतुलित निवेश होता है। योजना देनदारियों की दीर्घकालिक प्रकृति के कारण, विदेशी फंड का बोर्ड उचित मानता है कि योजना संपत्तियों का एक उचित हिस्सा इक्विटी प्रतिभूतियों में निवेश किया जाना चाहिए और अचल संपत्ति में फंड द्वारा

completed year of service in excess of 30 years. The maximum amount of Gratuity payable to employee is ₹ 10 lakh. The Gratuity is funded with LIC of India. Till March' 17 the Company contributed in the fund every year as premium on the basis of demand raised by LIC of India which was accounted as Gratuity on the basis of payment of premium. In addition, the company has done actuarial valuation of Gratuity Fund in accordance with Ind AS 19.

2. Post Retirement Medical Benefit :

The Post Retirement Medical Benefit is a medical benefit to the superannuated employees and their spouse. The members will be covered through Mediciam Insurance admitted of the Insurance Company. This is available to superannuated employees at any hospital under the Mediciam Insurance Policy. In addition to this expenses incurred in domiciliary treatment is also reimbursed as per prescribed ceiling. The benefits are funded through a separate trust formed for this purpose. The Company provides the corpus for this. Deficit if any is being compensated by the company. Till F.Y 2015-16, the company used to contribute to the fund based on own estimates. From F.Y 2016-17, first time actuarial valuation has been done and accordingly liability has been provided in the books of accounts.

In case of subsidiary, the payment of medical facilities (Domiciliary) to the separated executives as covered under contributory scheme for post retirement medical facilities (domiciliary) for executives.

Investment risk

The present value of the defined benefit plan liability is calculated using a discount rate which is determined by reference to market yields at the end of the reporting period on government bonds. For other defined benefit plans, the discount rate is determined by reference to market yields at the end of the reporting period on high quality corporate bonds when there is a deep market for such bonds; if the return on plan asset is below this rate, it will create a plan deficit. Currently, for the plan in India, it has a relatively balanced mix of investments in government securities, and other debt instruments. Further, the overseas plan has a relatively balanced investment in equity securities, debt instruments and real estates. Due to the long-term nature of the plan liabilities, the board of the overseas Fund considers it appropriate that a reasonable portion of the plan assets should be invested in equity

	उत्पन्न वापसी का लाभ उठाना चाहिए।
ब्याज जोखिम	बांड की ब्याज दर में कमी से योजना की देनदारी बढ़ जाएगी; हालांकि, यह योजना के ऋण निवेश पर लाभ में वृद्धि द्वारा आंशिक तौर पर ऑफसेट हो जाएगा।
दीर्घकालीक जोखिम	परिभाषित लाभ योजना दायित्व के वर्तमान मूल्य के सबसे अच्छे अनुमान के अनुसार योजना के प्रतिभागियों की मृत्यु दर का उनके रोजगार के दौरान और बाद में गणना की जाती है। योजना प्रतिभागियों की जीवन प्रत्याशा में वृद्धि से योजना की देयता बढ़ जाएगी।
वेतन जोखिम	परिभाषित लाभ योजना दायित्व की वर्तमान मूल्य योजना प्रतिभागियों के भविष्य के वेतन के संदर्भ द्वारा गणना की जाती है। जैसे, योजना प्रतिभागियों के वेतन में वृद्धि से योजना की देनदारी बढ़ेगी।

securities and in real estate to leverage the return generated by the fund.

Interest risk	A decrease in the bond interest rate will increase the plan liability; however, this will be partially offset by an increase in the return on the plan's debt investments.
Longevity risk	The present value of the defined benefit plan liability is calculated by reference to the best estimate of the mortality of plan participants both during and after their employment. An increase in the life expectancy of the plan participants will increase the plan's liability.
Salary risk	The present value of the defined benefit plan liability is calculated by reference to the future salaries of plan participants. As such, an increase in the salary of the plan participants will increase the plan's liability.

(क) कंपनी ने परिभाषित योगदान योजनाओं के तहत सालाना (2015-2016: ₹. 968 लाख) व्यय के लिए लाभ और हानि के विवरण में ₹. 1015 लाख की राशि को मान्यता दी है।

(a) The company has recognised an amount of ₹ 1015 lakh in Statement of Profit and Loss for the year (2015-2016 : ₹ 968 lakh) expenses under defined contribution plans.

लाभ (निम्नांकित में योगदान)		चालू वर्ष 31.03.2017 (₹. लाख में) Current year 31.03.2017 (₹ In lakh)	विगत वर्ष 31.03.2016 (₹. लाख में) Previous year 31.03.2016 (₹ In lakh)
Benefit (Contribution to)			
भविष्य निधि	Provident Fund	1,015	968
कुल	Total	1,015	968

ख) कंपनी निम्न सेवानिवृत्ति परिभाषित लाभ योजनाओं को निम्नानुसार संचालित करती है:

- I. वित्त पोषित
 - क. ग्रेच्युटी
 - ख. सेवानिवृत्ति उपरान्त चिकित्सा लाभ योजना

(ग) ग्रेच्युटी योजना का विवरण निम्नानुसार है:

(b) The company operates post retirement defined benefit plans as follows :

- I. Funded
 - a. Gratuity
 - b. Post Retirement Medical Benefit Scheme

(c) Details of the Gratuity Plan are as follows :

व्यौरा	समाप्त वर्ष हेतु		
	31 मार्च, 2017	31 मार्च, 2016	1 अप्रैल, 2015
Description	March, 31 st 2017	March, 31 st 2016	April, 1 st 2015

1. धारणाएं

1. Assumptions

क. छूट दर (प्रति वर्ष)	
a. Discount rate (per annum)	6.90%
ख. योजना संपत्ति पर रिटर्न की अनुमानित दर (प्रति वर्ष)	
b. Estimated rate of return on plan assets (per annum)	6.90%
ग. वेतन में वृद्धि की दर (प्रति वर्ष)	
c. Rate of escalation in salary (per annum)	8.00%
सहायक कंपनी के मामले में, वेतन वृद्धि दर (प्रति वर्ष)	गैर कार्यपालक प्रथम वर्ष 10 प्रतिशत एवं तदुपरान्त 6 प्रतिशत कार्यपालक प्रथम वर्ष 10 प्रतिशत एवं तदुपरान्त 5 प्रतिशत
In case of subsidiary, rate of escalation in salary (per annum)	Non-Executive — 10% for the first year and 6% thereafter Executive —10% for first year and 5% thereafter

2. ग्रेजुइटी के तहत परिभाषित लाभ योजनाओं के संबंध में लाभ और हानि के स्टैंडअलोन स्टेटमेंट में मान्यता प्राप्त राशि निम्नानुसार हैं:

2. Amounts recognised in standalone statement of profit and loss in respect of defined benefit plans under Gratuity are as follows:

व्यौरा Description	समाप्त वर्ष हेतु 31 मार्च, 2017 (रु. लाख में)		31 मार्च, 2016 (रु. लाख में)	
	For the year ended March, 31st 2017 (₹ In lakh)		March, 31st 2016 (₹ In lakh)	
क. वर्तमान सेवा लागत	a. Current service cost	104		
ख. सेवा लागत	b. Service Cost	104		
ग. शुद्ध परिभाषित लाभ दायित्व/(परिसंपत्ति) शुद्ध ब्याज	c. Net Interest on net defined benefit liability/(asset)	87		
घ. पी एंड एल में लागत की स्वीकृति	d. Cost recognized in P&L	191		
शुद्ध परिभाषित लाभ दायित्व/परिसंपत्तियों पर पुनर्मापन	Remeasurement on the net defined benefit liability/asset:			
क. डीबीओ अनुभव के कारण बीमांकिक (लाभ)/हानि	a. Actuarial (gain)/loss due to DBO Experience	(166)		
ख. डीबीओ धारणाएं प्रभारों के कारण बीमांकिक (लाभ)/हानि	b. Actuarial (gain)/loss due to DBO assumption charges	305		
ग. अवधि के दौरान उत्पन्न बीमांकिक (लाभ)/हानि	c. Actuarial (gain)/loss arising during period	139		
घ. योजना संपत्तियों (वृहत्तर) पर रिटर्न/ छूट दर से कम	d. Return on plan assets (greater) /less than discount rate	9		
ङ ओसीआई में मान्यताप्राप्त बीमांकिक (लाभ)/हानि	e. Actuarial (gains)/losses recognised in OCI	148		
च. ओसीआई में मान्यताप्राप्त (आय)/लागत	f. (Income)/Cost recognized in OCI	148		

3. वर्तमान सेवा लागत और वर्ष के लिए शुद्ध ब्याज व्यय इंड एस 19 के अंतर्गत बीमांकिक मूल्यांकन के आधार पर 2016-17 से लाभ एवं हानि के स्टैंडअलोन विवरण में 'कर्मचारी लाभ व्यय' लाइन आइटम में शामिल किए गए हैं।

3. The current service cost and the net interest expenses for the year are included in the 'Employee benefits expense' line item in the standalone statement of profit and loss.

4. शुद्ध परिभाषित लाभ देनदारी के पुनर्मापन के अन्य व्यापक आय में शामिल किया गया है।

4. The remeasurement of the net defined benefit liability is included in other comprehensive income.

5. परिभाषित लाभ दायित्व के वर्तमान मूल्य में गति		समाप्त वर्ष हेतु	
व्यौरा		31 मार्च, 2017 (रु. लाख में)	31 मार्च, 2016 (रु. लाख में)
5. Movements in the present value of the defined benefit obligation		For the year ended	
Description		March, 31st 2017 (₹ In lakh)	March, 31st 2016 (₹ In lakh)
क. वर्ष के प्रारम्भ में दायित्व	a. Obligation as at the beginning of the year	5,883	
ख. वर्तमान सेवा लागत	b. Current Service Cost	104	
ग. डीबीओ पर ब्याज लागत	c. Interest Cost on DBO	437	
घ. वित्तीय धारणाओं में परिवर्तन से उत्पन्न बीमांकिक लाभ एवं हानि	d. Actuarial gains and losses arising from changes in financial assumptions	305	
ङ. अनुभव समायोजन से उत्पन्न बीमांकिक लाभ एवं हानि	e. Actuarial (gains) and losses arising from experience adjustments	(166)	
च. योजना परिसंपत्तियों से भुगतान लाभ	f. Benefits paid from plan asset	(632)	
छ. परिभाषित लाभ दायित्व को बंद किया जाना	g. Closing defined benefit Obligation	5,931	

6. योजना संपत्तियों के स्पष्ट मूल्य में गति		समाप्त वर्ष हेतु	
व्यौरा		31 मार्च, 2017 (रु. लाख में)	31 मार्च, 2016 (रु. लाख में)
6. Movements in the fair value of the plan assets are as follows		For the year ended	
Description		March, 31st 2017 (₹ In lakh)	March, 31st 2016 (₹ In lakh)
क. अवधि पूर्व के अंत में संपत्तियों का स्पष्ट मूल्य	a. Fair value of the assets at end of prior period	3,647	
ख. योजना संपत्तियों पर ब्याज आय	b. Interest Income on plan assets	350	
ग. कर्मचारी योगदान	c. Employer Contributions	2,239	
घ. योजना संपत्तियों पर रिटर्न छुट दर से अधिक / (कम)	d. Return on plan assets greater/(lesser) than discount rate	(9)	
ङ. लाभ का भुगतान	e. Benefits paid	(632)	
च. वर्तमान अवधि की समाप्ति पर संपत्ति का स्पष्ट मूल्य	f. Fair Value of assets at the end of current period	5,595	

7. परिभाषित दायित्व के निर्धारण के लिए महत्वपूर्ण बीमांकिक मान्यताओं छूट दर और अपेक्षित चिकित्सा लागत मुद्रास्फीति है नीचे संवेदनशीलता का विश्लेषण किया गया है, रिपोर्टिंग अवधि के अंत में होने वाली संबंधित धारणाओं के उचित रूप से संभावित परिवर्तनों के आधार पर निर्धारित किया गया है, जबकि अन्य सभी धारणाओं को स्थिर रखना है।

7. Significant actuarial assumptions for the determination of the defined obligation are discount rate and expected medical cost inflation. The sensitivity analyses below have been determined based on reasonably possible changes of the respective assumptions occurring at the end of the reporting period, while holding all other assumptions constant.

विवरण	31 मार्च, 2017 (रु. लाख में)	31 मार्च, 2016 (रु. लाख में)
Description	March, 31 st 2017 (₹ In lakh)	March, 31 st 2016 (₹ In lakh)

छूट दर में 1 प्रतिशत परिवर्तन का प्रभाव	Effect of a 1% change in discount rate	
वृद्धि	Increase	
(i) कुल वर्तमान सेवा और ब्याज लागत	(i) aggregate current service and interest cost	(316)
(ii) दायित्वों का अंतिम अवशेष	(ii) closing balance of obligation	5,616
कमी	Decrease	
(i) कुल वर्तमान सेवा और ब्याज लागत	(i) aggregate current service and interest cost	350
(ii) दायित्वों का अंतिम अवशेष	(ii) closing balance of obligation	6,281

विवरण	31 मार्च, 2017 (रु. लाख में)	31 मार्च, 2016 (रु. लाख में)
Description	March, 31 st 2017 (₹ In lakh)	March, 31 st 2016 (₹ In lakh)

वेतन वृद्धि दर में 1 प्रतिशत परिवर्तन का प्रभाव	Effect of a 1% change in salary escalation rate	
वृद्धि	Increase	
(i) कुल वर्तमान सेवा और ब्याज लागत	(i) aggregate current service and interest cost	66
(ii) दायित्वों का अंतिम अवशेष	(ii) closing balance of obligation	5,998
कमी	Decrease	
(i) कुल वर्तमान सेवा और ब्याज लागत	(i) aggregate current service and interest cost	(81)
(ii) दायित्वों का अंतिम अवशेष	(ii) closing balance of obligation	5,850

8. ऊपर प्रस्तुत संवेदनशीलता विश्लेषण परिभाषित लाभ दायित्वों में वास्तविक परिवर्तन का प्रतिनिधित्व नहीं हो सकता है क्योंकि यह संभव नहीं है कि धारणाओं में परिवर्तन एक दूसरे के अलगाव में घटित होगा क्योंकि कुछ धारणाएं सहसंबद्ध हो सकती हैं।

8. The sensitivity analysis presented above may not be representative of the actual change in the defined benefit obligation as it is unlikely that the change in assumptions would occur in isolation of one another as some of the assumptions may be correlated.

9. पिछले वर्षों से संवेदनशीलता विश्लेषण तैयार करने के तरीकों और धारणाओं में कोई बदलाव नहीं हुआ।

9. There was no change in the methods and assumptions used in preparing the sensitivity analysis from prior years.

(घ) सेवानिवृत्त उपरान्त चिकित्सा लाभ योजना का विवरण इस प्रकार है:

(d) Details of the Post Retirement Medical Benefit Scheme are as follows :

व्योरा	समाप्त वर्ष हेतु		
	31 मार्च, 2017	31 मार्च, 2016	1 अप्रैल, 2015
Description	March, 31 st 2017	March, 31 st 2016	April, 1 st 2015
क. छूट दर (प्रति वर्ष)	6.90%	-	-
a. Discount rate (per annum)	6.90%	-	-
ख. चिकित्सा मुद्रास्फीति (प्रतिवर्ष)	5.00%	-	-
b. Medical Inflation (per annum)	5.00%	-	-

2. सेवानिवृत्ति उपरान्त चिकित्सा लाभ योजना के तहत परिभाषित लाभ योजनाओं के संबंध में लाभ और हानि के स्टैंडअलोन विवरण में मान्यता प्राप्त राशि निम्नानुसार हैं:

2. Amounts recognised in standalone statement of profit and loss in respect of defined benefit plans under Post Retirement Medical Benefit Scheme are as follows:

विवरण	31 मार्च, 2017 (रु. लाख में)	31 मार्च, 2016 (रु. लाख में)
Description	March, 31 st 2017 (₹ In lakh)	March, 31 st 2016 (₹ In lakh)

क. वर्तमान सेवा लागत	a. Current service cost	102
ख. सेवा लागत	b. Service Cost	102
ग. शुद्ध परिभाषित दायित्व/(परिसंपत्तियों) पर शुद्ध ब्याज	c. Net Interest on net defined benefit liability / (asset)	151
घ. पी एंड एल में मान्यताप्राप्त लागत	d. Cost recognized in P&L	253
शुद्ध परिभाषित लाभ दायित्वों/परिसंपत्तियों पर पुनर्मापन	Remeasurement on the net defined benefit liability/asset:	
ड. डीबीओ अनुभव के कारण बीमांकिक (लाभ)/हानि	e. Actuarial (gain)/loss due to DBO Experience	631
च. डीबीओ धारणाओं में परिवर्तन के कारण बीमांकिक (लाभ)/हानि	f. Actuarial (gain)/loss due to DBO assumption changes	364
छ. अवधि के दौरान उत्पन्न बीमांकिक (लाभ)/हानि	g. Actuarial (gain)/loss arising during period	725
ज. योजना संपत्तियों पर रिटर्न छूट दर से (अधिक)/कम	h. Return on plan assets (greater)/less than discount rate	(4)
झ. ओसीआई में मान्यताप्राप्त बीमांकिक (लाभ)/हानि	i. Actuarial (gains)/losses recognised in OCI	721
ञ. शुद्ध परिसंपत्तियों पर सीमा हेतु समायोजन	j. Adjustments for limit on net assets	-
ट. ओसीआई में मान्यताप्राप्त (आय)/लागत	k. (Income)/Cost recognized in OCI	-

3. चालू सेवा लागत और वर्ष के लिए शुद्ध ब्याज व्यय 'कर्मचारी लाभ व्यय' लाइन में शामिल हैं।

3. The current service cost and the net interest expenses for the year are included in the 'Employee benefits expense' line.

4. शुद्ध परिभाषित लाभ देनदारी के पुनर्मापन को अन्य व्यापक आय में शामिल किया गया है।

4. The remeasurement of the net defined benefit liability is included in other comprehensive income.

5. परिभाषित लाभ के दायित्व के वर्तमान मूल्य में गति	समाप्त वर्ष हेतु	
विवरण	31 मार्च, 2017 (रु. लाख में)	31 मार्च, 2016 (रु. लाख में)
5. Movements in the present value of the defined benefit obligation	For the year ended	
Description	March, 31 st 2017 (₹ In lakh)	March, 31 st 2016 (₹ In lakh)

क. वर्ष के प्रारम्भ में दायित्व	a. Obligation as at the beginning of the year	2,403
ख. वर्तमान सेवा लागत	b. Current Service Cost	102
ग. डीबीओ पर ब्याज लागत	c. Interest Cost on DBO	183
घ. वित्तीय धारणाओं में परिवर्तन से उत्पन्न बीमांकिक लाभ एवं हानि	d. Actuarial gains and losses arising from changes in financial assumptions	363
ड. अनुभव समायोजन से उत्पन्न बीमांकिक (लाभ)/हानि	e. Actuarial (gains) and losses arising from experience adjustments	361
च. कंपनी द्वारा सीधे लाभ का भुगतान	f. Benefits paid directly by the company	(104)
छ. परिभाषित लाभ दायित्व का बंद किया जाना	g. Closing defined benefit Obligation	3,308

6. परिभाषित दायित्व के निर्धारण के लिए महत्वपूर्ण बीमांकिक मान्यताओं छूट दर और अपेक्षित चिकित्सा लागत मुद्रास्फीति है नीचे संवेदनशीलता का विश्लेषण किया गया है, रिपोर्टिंग अवधि के अंत में होने वाली संबंधित धारणाओं के उचित रूप से संभावित परिवर्तनों के आधार पर निर्धारित किया गया है, जबकि अन्य सभी धारणाओं को स्थिर रखना है।

6. Significant actuarial assumptions for the determination of the defined obligation are discount rate and expected medical cost inflation. The sensitivity analysis below have been determined based on reasonably possible changes of the respective assumptions occurring at the end of the reporting period, while holding all other assumptions constant.

विवरण	31 मार्च, 2017 (रु. लाख में)	31 मार्च, 2016 (रु. लाख में)
Description	March, 31 st 2017 (₹ In lakh)	March, 31 st 2016 (₹ In lakh)

छूट दर में 1 प्रतिशत परिवर्तन का प्रभाव

Effect of a 1% change in discount rate

वृद्धि	Increase	
(i) कुल वर्तमान सेवा और ब्याज लागत	(i) aggregate current service and interest cost	(417)
(ii) दायित्वों का अंतिम अवशेष	(ii) closing balance of obligation	2,891
कमी	Decrease	
(i) कुल वर्तमान सेवा और ब्याज लागत	(i) aggregate current service and interest cost	519
(ii) दायित्वों का अंतिम अवशेष	(ii) closing balance of obligation	3,827

विवरण	31 मार्च, 2017 (रु. लाख में)	31 मार्च, 2016 (रु. लाख में)
Description	March, 31 st 2017 (₹ In lakh)	March, 31 st 2016 (₹ In lakh)

चिकित्सा मुद्रास्फीति दर में 1% परिवर्तन का प्रभाव

Effect of a 1% change in medical inflation rate

वृद्धि	Increase	
(i) कुल वर्तमान सेवा और ब्याज लागत	(i) aggregate current service and interest cost	445
(ii) दायित्वों का अंतिम अवशेष	(ii) closing balance of obligation	3,753
कमी	Decrease	
(i) कुल वर्तमान सेवा और ब्याज लागत	(i) aggregate current service and interest cost	(360)
(ii) दायित्वों का अंतिम अवशेष	(ii) closing balance of obligation	2,948

44. व्यापार निवेश का विवरण

44. Details of Trade Investments

निगमित निकाय का नाम	शेयर की संख्या			राशि (रु. लाख में)			क्या लागत में उल्लेख है
Name of the Body Corporate	No. of Shares			Amount (₹ In lakh)			Whether stated at Cost
	2017	2016	2015	2017	2016	2015	

50:50 संयुक्त उद्यम कंपनी में निवेश, अनकोटेड, पूर्णतया पेड अप

Investment in 50:50 Joint Venture Company, Unquoted, Fully paid up

महिन्द्रा एमएसटीसी रीसाइकलिंग प्रा. लिमिटेड
(अंकित मूल्य रु. 10/- प्रत्येक)

Mahindra MSTC Recycling Private Limited (Face Value ₹ 10/- each)

3100000 Nil Nil 310 Nil Nil Yes

दृष्टव्य : 1) वित्त वर्ष 2016-17 के दौरान एमएसटीसी लिमिटेड और महिन्द्रा इंटरट्रेड लिमिटेड ने महिन्द्रा एमएसटीसी रीसाइकलिंग प्राइवेट लिमिटेड नामक 50:50 संयुक्त उद्यम कंपनी का गठन किया है, जो ऑटो श्रेडिंग प्लांट स्थापित करने के लिए है।

Note : 1) During F.Y 2016-17 MSTC Limited and Mahindra Intertrade Ltd have formed a 50:50 Joint Venture Company named Mahindra MSTC Recycling Private Ltd for setting up of Auto shredding plant.

2) वित्तीय वर्ष 2016-17 के दौरान, संयुक्त उद्यम कंपनी को रु. 94 लाख का नुकसान उठाना पड़ा है। रु. 263 लाख तक पहुंचने के लिए निवेश राशि से 50 प्रतिशत हानि कम हो गई है।

2) During F.Y 2016-17, the Joint Venture Company has incurred loss of ₹ 94 lakh. 50% of the loss has been decreased from the Investment amount to arrive at ₹ 263 lakh.

45. कंपनी अधिनियम 2013 की धारा 135 के अनुसार, समूह ने रु. 157.29 लाख (वित्तीय वर्ष 2015-16 से 147 लाख के लिए) के रूप में सीएसआर व्यय किया है, जिसमें रु. 26.83 लाख वित्तीय वर्ष 2015-16 से संबंधित हैं।

45. In accordance to section 135 of Companies Act 2013, the group has incurred ₹ 157.29 lakh (for FY 2015-16 - ₹ 147 lakh) as CSR expenditure which includes ₹ 26.83 lakh pertains to FY 2015-16.

विवरण		2016-2017 (रु. लाख में)	2015-2016 (रु. लाख में)
Description		2016-2017 (₹ In lakh)	2015-2016 (₹ In lakh)
(1) किसी भी संपत्ति के निर्माण/जीर्णोद्धार	(1) Construction/ Renovation of any asset	46.00	28.00
(2) शौचालय ब्लॉकों का निर्माण	(2) Construction of Toilet Blocks	45.40	100.00
(3) नल कूप	(3) Tube Wells	8.00	5.00
(4) अन्य	(4) other	57.89	14.00
		157.29	147.00

ऊपर के आंकड़ें टिप्पणी सं. 30 (एए) में अलग से प्रकटीकरण किया गया है।

Above figures are disclosed seperatly in note no 30(aa).

46. व्यापार प्राप्तियों के अवशेष, व्यापार देयता एवं अग्रिम अवशेष सहित जो पुष्टिकरण/पुनर्मिलान एवं तदुपरान्त समायोजन, यदि कोई है, के अधीन है। पुनर्मिलान नियमित आधार पर किया जाता है। जहाँ कहीं भी अनिवार्य समझा जाता है प्रावधान किया जाता है।

46. Balances of Trade Receivables, Trade Payables and Advances includes balances subject to confirmation/reconciliation and consequential adjustment, if any. Reconciliations are carried out on on-going basis. Provisions, wherever considered necessary, have been made.

47. 28.07.2017 को आयोजित अपने 276 वें बैठक में कंपनी के निदेशक मंडल ने 31 मार्च 2017 को समाप्त वर्ष के संबंध में अंतिम लाभांश का प्रस्ताव रखा है, जो इक्विटी शेयर पूंजी पर 71% है, जो कि आज की तारीख में रु. 3520 लाख है। इसमें 19.5.2017 का अनुपात 1:1 में जारी बोनस शेयर शामिल हैं। लाभांश का भुगतान वार्षिक आम बैठक में शेयरधारकों के अनुमोदन के अधीन है। यदि अनुमोदित हो तो इसके परिणामस्वरूप रु. 509 लाख के लाभांश वितरण कर सहित रु. 3008 लाख का नकद बहिर्वाह होगा।

47. The Board of Directors of the Company in its 276th Meeting held on 28.07.2017 has proposed a final dividend in respect of year ending 31st March 2017, @71% on equity share capital which is ₹ 3520 lakh as on date. This includes bonus shares issued in the ratio 1:1 on 19.05.2017. The payment of dividend is subject to approval of shareholders at annual general meeting. If approved it will result in cash outflow of ₹ 3008 lakh inclusive of dividend distribution tax of ₹ 509 lakh.

समान तारीख के हमारे रिपोर्ट के मामले में

In terms of our report of even date

कृते एमएसटीसी लिमिटेड For MSTC Limited

कृते राय एंड कं.
सनदी लेखापाल
एफआरएन नं. 313124ई
सीए एस पी बसु
साझेदार
एम नं. 050209
तारीख : 10.08.2017
स्थान : कोलकाता

For Ray & Co.
Chartered Accountants
FRN No. 313124E
CA S P. Basu
Partner
M No. 050209
Dated : 10.08.2017
Place : Kolkata

(बी.बी. सिंह)
अध्यक्ष सह प्रबंध निदेशक
(B. B. Singh)
Chairman-cum-Managing Director
(आर के चौधुरी)
मुख्य महाप्रबंधक (वित्त एवं लेखा)
(R. K. Chaudhuri)
General Manager (Finance & Accounts)

(ए के बासु)
निदेशक (वित्त)
(A. K. Basu)
Director (Finance)
(सुब्रत कुमार राय)
कंपनी सचिव
(Subrata Kumar Ray)
Company Secretary

कंपनियों (भारतीय लेखा मानकों) नियमों 2015 के अनुसार लागू अतिरिक्त सूचना

Additional Information, as applicable to The Companies (Indian Accounting Standards) Rules 2015

(रु. लाख में) / (₹ in Lakh)

समूह में इंडीटी का नाम	शुद्ध परिसंपत्ति अर्थात कुल संपत्ति घटाव कुल दायित्व		लाभ या हानि में शेयर		अन्य व्यापक आय में शेयर		कुल व्यापक आय में शेयर	
Name of the entity in the Group	Net Assets i.e., total assets minus total liabilities		Share in profit or loss		Share in other comprehensive income		Share in total comprehensive income	
	समेकित शुद्ध संपत्ति के प्रतिशत के अनुसार As % of Consolidated net assets	राशि Amount	समेकित लाभ एवं हानि का प्रतिशत के अनुसार As % of Consolidated profit or loss	राशि Amount	समेकित अन्य व्यापक आय का प्रतिशत के अनुसार As % of Consolidated other comprehensive income	राशि Amount	समेकित कुल व्यापक आय का प्रतिशत के अनुसार As % of Consolidated total comprehensive income	राशि Amount

अभिभावक

Parent

एमएसटीसी लिमिटेड	78.82	54160	70.90	5,661	104.36	-599	68.50	5,108
MSTC Limited	78.82	54160	70.90	5,661	104.36	-599	68.50	5,108

सहायक कंपनी

Subsidiary

फेरो स्क्रैप निगम लिमिटेड	20.79	14287	29.68	2370	-4.36	25	32.13	2396
Ferro Scrap Nigam Limited	20.79	14287	29.68	2370	-4.36	25	32.13	2396

संयुक्त उद्यम

Joint Venture

महिन्द्रा एमएसटीसी रिसाइकलिंग प्रा. लि.	0.38	263	(0.59)	(47)	-	-	(0.63)	(47)
Mahindra MSTC Recycling Pvt. Ltd.	0.38	263	(0.59)	(47)	-	-	(0.63)	(47)

NOTES / टिप्पणियाँ

NOTES / टिप्पणियाँ

फील्ड कार्यालय :

भोपाल

महाराणा प्रताप नगर, जोन II, भोपाल- 462001

दूरभाष : (0755)2552241, 2570 664

फैक्स : (0755)4075720

ई-मेल : mstcbhopal@mstcindia.co.in

त्रिची

काटर नं. के3/100एफ, टाइप 'बी' के आर सेक्टर, नेहरू नगर, तिरुचिरापल्ली - 620014

दूरभाष : (0481)252-1009, 9025793464

ई-मेल : osdtrichy@mstcindia.co.in

तिरुपति

टीटीडी विष्णु निवासम कॉम्प्लेक्स, (तिरुपति रेलवे स्टेशन पूर्व के विपरीत),

उत्तर पश्चिम ब्लॉक, प्रथम तल, मिनि हाल नं. 1, तिरुपति उत्तर प्रदेश- 517501

लखनऊ

जी-25/26 तेज कुमार प्लाजा, 1, टी.एन.रोड, हजरतगंज-226001

दूरभाष : 0522 2614445

ई-मेल : mstclko@mstcindia.co.in

भुवनेश्वर

तोशाली प्लाजा, तीसरी मंजिल, कक्ष स.टीपी-बी/1-03 एवं 08, सत्य नगर,

भुवनेश्वर-751 007

दूरभाष : 0674-2571699

ई-मेल : mstcbbs@mstcindia.co.in

त्रिवेंद्रम

#97, 5वीं मंजिल, वन मुख्यालय, वज्रहृथाकॉड, तिरुवनंतपुरम-695014

दूरभाष : 0471-2529137

ई-मेल : mstctvm@mstcindia.co.in

विजयवाड़ा

डी. नं. 7-130, प्रथम तल, बीएसएनएल टेलीफोन एक्सचेंज बिल्डिंग, पोरनाकी विजयवाड़ा

दूरभाष : 0866-2581331

ई-मेल : gnjayakumar@mstcindia.co.in

रायपुर

उद्योग भवन, तीसरा तल, टेलीबन्धा, रिंगरोड 1, रायपुर 492006

दूरभाष : 0771-2432481

ई-मेल : rshekhar@mstcindia.co.in

जयपुर

सीएफ/02 प्रथम तल, नेहरू जगह परिसर, टॉक रोड, जयपुर, पिन- 302 015

दूरभाष : 0141-2742208

ई-मेल : dkmeel@mstcindia.co.in

रांची

बीएसएनएल टेलीफोन एक्सचेंज, धारा- 2, धुर्वा रांची- 834 004, झारखंड

दूरभाष : 0651-2443396

ई-मेल : mstcrnc@mstcindia.co.in

चंडीगढ़

टेलीफोन एक्सचेंज बिल्डिंग, दूसरा तल, सेक्टर 5, पंचकुला- 134 109

दूरभाष : 0172-2583921

ई-मेल : umesh@mstcindia.co.in

गुवाहाटी

बीएसएनएल एक्सचेंज बिल्डिंग, बेलतला बशिष्ठ रोड, वायरलेस गुवाहाटी, असम- 781038

दूरभाष : 0361-2221199

ई-मेल : pchitrnanjan@mstcindia.co.in

Field Offices :

Bhopal

76-77(R), First Floor, Maharana Pratap Nagar, Zone II, Bhopal - 462001

Tel. : (0755) 2552241, 2570 664

Fax : (0755) 4075720

E-mail : mstcbhopal@mstcindia.co.in

Trichy

Quarter No. K3/100F, Type 'B' KR Sector, Nehru Nagar, Tiruchirapally - 620014

Tel. : (0481) 252-1009, 9025793464

E-mail : osdtrichy@mstcindia.co.in

Tirupati

TTD Vishnu Nivasam Complex, (Opposite: Tirupati Railway Station - East), North West Block,

1st Floor, Mini Hall No. 1, Tirupati, Andhra Pradesh - 517501

Lucknow

G-25/26, Tej Kumar Plaza, 1, T.N. Road, Hajratganj - 226001

Tel. : 0522 2614445

E-mail : mstclko@mstcindia.co.in

Bhubaneswar

Toshali Plaza, 3rd Floor, Room No. TP-B/1-03&08, Satya Nagar, Bhubaneswar - 751007

Tel. : 0674-2571699

E-mail : mstcbbs@mstcindia.co.in

Trivandrum

#97, 5th Floor, Forest Headquarters, Vazhuthacaud, Thiruvananthapuram - 695014

Tel. : 0471-2529137

E-mail : mstctvm@mstcindia.co.in

Vijayawada

D No. : 7 - 130, 1st Floor, BSNL Telephone Exchange Building, Pornaki, Vijayawada - 521137

Tel. : 0866-2581331

E-mail : gnjayakumar@mstcindia.co.in

Raipur

Udyog Bhawan, 3rd Floor, Telibandha, Ring Road - 1, Raipur - 492006

Tel. : 0771-2432481

E-mail : rshekhar@mstcindia.co.in

Jaipur

CF/02, 1st Floor, Nehru Place Complex, Tonk Road, Jaipur, Pin - 302015

Tel. : 0141-2742208

E-mail : dkmeel@mstcindia.co.in

Ranchi

BSNL Telephone Exchange, Sector - 2, Dhurwa, Ranchi - 834004, Jharkhand

Tel. : 0651-2443396

E-mail : mstcrnc@mstcindia.co.in

Chandigarh

BSNL Telephone Exchange Building, 2nd Floor, Sector - 5, Panchkula - 134109

Tel. : 0172-2583921

E-mail : umesh@mstcindia.co.in

Guwahati

BSNL Exchange Building, Beltala Basistha Road, Wireless Guwahati, Assam - 781038

Tel. : 0361-2221199

E-mail : pchitrnanjan@mstcindia.co.in

Visit us at : <http://www.mstceauction.co.in> <http://www.mstcindia.co.in>

पंजीकृत एवं मुख्य कार्यालय

225 सी, आचार्य जगदीश चन्द्र बोस रोड, कोलकाता - 700 020
दूरभाष : (+91-33) 2290-0964, 2287-7557 0568 9627
फैक्स : (+91-33) 2287-8547, 2240-4176
ई-मेल : mstcindia@mstcindia.co.in

उत्तरी क्षेत्रीय कार्यालय

जीवन विकास बिल्डिंग, पहला तल, 30-31ए, आसफ अली रोड, (हमदर्द के विपरीत मे), नई दिल्ली - 110 002
दूरभाष : (011) 2321-4201, 2321-3945
फैक्स : (011) 2321-6713
ई-मेल : mstcnro@mstcindia.co.in

दक्षिणी क्षेत्रीय कार्यालय

लीलाबती बिल्डिंग (दूसरा तल), 69, आरमिनियन स्ट्रीट, चेन्नई - 600 001
दूरभाष : (044) 2521-9004, 2522-2842, 2523-1584
फैक्स : (044) 25220091
ई-मेल : mstcsro@mstcindia.co.in

पूर्वी क्षेत्रीय कार्यालय

225-एफ, आचार्य जगदीश चन्द्र बोस रोड, कोलकाता- 700 020
दूरभाष : (+91-33) 229-0964, 2287-7557 0568 7716 9627
फैक्स : (+91-33) 2287-4915
ई-मेल : mstcero@mstcindia.co.in

पश्चिमी क्षेत्रीय कार्यालय

607-608, रहेजा सेंटर, नरीमन प्वाइंट, मुम्बई - 400021
दूरभाष : (022)2288-6261 22872011 22822789
ई-ऑक्शन के जानकारी के लिए (022) 2202-2096
फैक्स : (022) 2284-5130
ई-मेल : mstcwro@mstcindia.co.in

शाखा कार्यालय समूह :

बैंगलुरु

करीम टावर, तीसरा तल, 19/5 एवं 19/6, कर्निगहम रोड, बैंगलुरु -560052
दूरभाष : (080) 2225-6327, 2226-0054 / 6417
फैक्स : (080) 2225-6367
ई-मेल : mstcblr@mstcindia.co.in

विशाखापत्तनम

जीवन प्रकाश (छठा तल), एलआइसी बिल्डिंग, जीविथा बीमा रोड, विशाखापत्तनम -530 004
दूरभाष : (0891) 274-6948, 270-1066
फैक्स : 0891) 274-7053
ई-मेल : mstcvzg@mstcindia.co.in

वडोदरा

21, कमलानजलि अपार्टमेंट (दूसरा तल), टियूब कंपनी के विपरीत, ओल्ड पडरा रोड, अकोटा, वडोदरा - 39020
दूरभाष : (0265) 2339 672, 2310 606, 2330 726
फैक्स : 0265) 2351 636
ई-मेल : mstcvda@mstcindia.co.in

हैदराबाद

आकाशगंगा कम्प्लेक्स, ऑफिस नं. 201, दूसरा तल, जोर नं. 6-3-635 एवं 637, खैरताबाद, हैदराबाद- 500 004
दूरभाष : (040) 2330 1039
ई-मेल : hyd@mstcindia.co.in

Registered & Head Office

225-C, Acharya Jagadish Chandra Bose Road, Kolkata - 700 020
Tel : (+91-33) 2290-0964, 2287-7557/ 0568 / 9627
Fax : (+91-33) 2287-8547, 2240-4176
E-mail : mstcindia@mstcindia.co.in

Northern Regional Office (NRO)

Jeevan Vikas Building, 1st Floor, 30-31 A, Asaf Ali Road (opp : Hamdard), New Delhi - 110 002
Tel : (011) 2321-4201, 2321-3945
Fax : (011) 2321-6713
E-mail : mstcnro@mstcindia.co.in

Southern Regional Office (SRO)

Leelavati Building, 2nd Floor, 69, Armenian Street, Chennai - 600 001
Tel : (044) 2521-9004, 2522-2842, 2523-1584
Fax : (044) 2522-0091
E-mail : mstcsro@mstcindia.co.in

Eastern Regional Office (ERO)

225-F, A.J.C. Bose Road, 3rd Floor, Kolkata - 700 020
Tel : (+91-33) 2290-0964, 2287-7557 / 0568 / 7716 / 9627 / 7568
Fax : (+91-33) 2287-4915
E-mail : mstcero@mstcindia.co.in

Western Regional Office (WRO)

607-608, Raheja Centre, Nariman Point, Mumbai - 400021
Tel : (022) 2288-6261 / 2287-2011 / 2282-2789
For e-Auction Registration Enquiry : (022) 2202-2096
Fax : (022) 2284-5130
E-mail : mstcwro@mstcindia.co.in

Branch Offices :

Bangaluru

Kareem Tower, 3rd Floor, 19/5 & 19/6, Cunningham Road, Bangalore - 560 052
Tel : (080) 2225-6327, 2226-0054 / 6417
Fax : (088) 2225-6367
E-mail : mstcblr@mstcindia.co.in

Visakhapatnam

6th Floor "Jeevan Prakash" LIC Building, Jeevitha Bima Road, Visakhapatnam - 530 004
Tel : (0891) 274-6948, 270-1066
Fax : (0891) 274-7053
E-mail : mstcvzg@mstcindia.co.in

Vadodara

21, Kamalanjali Apartment, 2nd Floor, Opp. Tube Company, Old Padra Road, Akota, Vadodara - 390 020
Tel : (0265) 2339 672, 2310 606, 2330 726
Fax : (0265) 2351 636
E-mail : mstcvda@mstcindia.co.in

Hyderabad

Akash Ganga Complex, Office No. 201, 2nd Floor, Door No. 6-3-635 & 637, Khairatabad, Hyderabad - 500004
Tel. : (040) 2330 1039
E-mail : hyd@mstcindia.co.in

MSTC's Offices

- New Delhi
- Mumbai
- Kolkata
- Chennai
- Bangalore
- Visakhapatnam
- Vadodara
- Hyderabad
- Bhopal
- Trivandrum
- Lucknow
- Jaipur
- Bhubaneswar
- Raipur
- Guwahati
- Ranchi
- Chandigarh
- Tirupati
- Vijayawada



225C, A.J.C. BOSE ROAD, KOLKATA - 700 020. INDIA
PHONE : 91-33-2290-0964, 2287-7557 / 0568 / 7716 / 9627 / 7568
website : www.mstcindia.co.in • www.mstcecommerce.com
CIN : U27320WB1964GOI026211